

**VLAAMSE  
ATLETIEKLIGA**

# **JAARVERSLAG 2016**

## INHOUDSOPGAVE

<b>Algemeen.....</b>	<b>5</b>
1 Inleiding .....	5
2 Structuur en leiding .....	5
3 Raad van Bestuur .....	6
4 Provinciale Comit�es .....	7
<b>BO1: organiseren van competitieve sportbeoefening per provincie .....</b>	<b>13</b>
1 Doelstellingen .....	13
1.1 Wedstrijddeelname Benjamins, Pupillen en Miniemen .....	14
1.2 Wedstrijddeelname Benjamins en Pupillen .....	14
1.3 Promotie wedstrijddisciplines .....	15
1.4 Evaluatiesysteem Flanders Cups en B-meetings .....	15
2 Statistische Gegevens .....	16
3 Besluiten.....	17
<b>BO2: Organiseren van recreatieve sportbeoefening per provincie .....</b>	<b>18</b>
1 Doelstellingen .....	18
1.1 Strategische Doelstellingen .....	18
1.2 Operationele Doelstellingen .....	19
2 Overzicht van de acties in 2016 en relatie met de doelstelling .....	21
3 Statistische gegevens .....	21
4 Besluiten.....	23
5 Interne Adviesorganen .....	23
<b>BO 3: Organiseren van kaderopleiding en bijscholing.....</b>	<b>24</b>
1 Juryleden.....	24
1.1 Strategische Doelstelling .....	24
2 Sporttechnische Medewerkers .....	27
2.1 Doelstellingen .....	27
2.2 Interne Adviesorganen: VCJ en VAT .....	33
3 Bestuurders .....	33
3.1 Doelstellingen .....	33
3.2 Interne Adviesorganen: VLAB .....	33
<b>BO4: Begeleiding van de aangesloten sportverenigingen en informatieopdracht uitvoeren.....</b>	<b>34</b>
1 Kwaliteitsverbetering .....	34
1.1 Doelstellingen .....	34
2 Sporttechnische werking .....	35
2.1 Doelstellingen .....	35
3 Bestuurs- en administratieve werking.....	36
4 Sportpromotionele werking .....	36
5 Informatieopdracht .....	37
6 Communicatie .....	38

<b>B05: Promoten van de eigen sporttak.....</b>	<b>39</b>
1 Doelstellingen .....	39
1.1 Organisatie en deelname aan promotionele activiteiten .....	39
<b>F01: Jeugdsport .....</b>	<b>42</b>
1 Strategische doelstelling: kwaliteit van de jeugdbegeleiding .....	42
1.1 Doelstelling .....	42
1.2 Resultaten en effectmeting .....	42
1.3 Evaluatie .....	43
2 Operationele Doelstellingen .....	60
2.1 Gouden label.....	60
2.2 Jeugdcoördinatoren .....	60
2.3 Sportkampen.....	60
2.4 Kids' Athletics .....	60
2.5 Deelname provinciale talentendagen .....	60
2.6 Deelname provinciale trainingen.....	60
3 Bijsturingen .....	61
<b>F02: Sportkampen .....</b>	<b>62</b>
1 Doelstellingen .....	62
2 Operationele doelstellingen .....	62
2.1 Sportkampen VAL .....	62
2.2 Sportkampen verenigingen .....	62
<b>F03: Topsport en topsportscholen.....</b>	<b>63</b>
1 Topsport .....	63
1.1 Structuur .....	63
1.2 Topsportpiramide .....	64
1.3 Selectiecriteria en prestatiecriteria.....	65
1.4 Performantiecriteriën .....	66
1.5 Elite-lijst .....	67
1.6 Elitebegeleiding .....	68
1.7 Kampioenschappen .....	70
1.8 Vlaamse medailles EK top-8 plaatsen en WK top-12 plaatsen .....	71
1.9 Evaluatie poule jeugdtrainers werking 2015 .....	73
2 Topsportscholen.....	73
2.1 Overzicht van de werking in 2015-16.....	73
3 Talentdetectie -en ontwikkeling .....	75
3.1 Talentdetectie .....	75
3.2 Talentontwikkeling buiten de topsportschool .....	75
<b>Bijlagen: interne adviesorganen.....</b>	<b>76</b>
1 Commissie van tucht .....	76
2 Commissie van beroep .....	76
3 Commissie Organisaties.....	76
4 Medische commissie .....	77
5 Commissie Masters.....	78
6 Commissie topsport.....	78
7 Commissie Recreatie .....	78
8 Commissie jeugd .....	79
9 G-commissie .....	80

---

10	Juridische Werkgroep .....	80
11	Werkgroep informatica .....	80
12	Vlaamse Commissie Jury (VCJ) .....	80
13	Provinciale Commissie Jury (PCJ).....	83
	13.1 Antwerpen .....	83
	13.2 Vlaams-Brabant .....	83
	13.3 Limburg .....	83
	13.4 Oost-Vlaanderen .....	84
	13.5 West-Vlaanderen.....	84
14	VLAB.....	84
15	VAT .....	85

## Algemeen

### 1 Inleiding

2016, een olympisch jaar, is traditioneel een jaar waarin onze sport beter tot recht komt. Ook in Rio (Olympische spelen) en in Amsterdam (EK) schitterden onze atleten.

Het is altijd een goede zaak voor onze sport en voor onze clubs dat onze toppers het goed doen. Ze hebben immers een voortrekkersrol en zijn een boegbeeld voor onze sport.

Atletiek is natuurlijk meer dan alleen topsport. Ook onze jeugdathleten en beloften presteerden goed in verschillende kampioenschappen en bewijzen op die manier dat daar de basis gelegd wordt voor de komende jaren. Daar is ook een belangrijke rol weggelegd voor onze federatie om deze jongeren en beloftevolle atleten de komende jaren te steunen en goed te omringen.

Ook qua ledenaantal blijven onze clubs behoorlijk scoren. Het ledenaantal van zowel competitieatleten als joggers blijft lichtjes stijgen. Deze trend zet zich blijkbaar verder in 2017 want het aantal startnummers ligt nu al hoger dan eind 2016.

Ook de federatie heeft haar werking en organigram grondig herschikt. Tijdens de algemene vergadering van 18 december werd dit proces omgezet in wijzigingen aan statuten en huishoudelijk reglement. Leden van de nieuwe raad van bestuur (gedeeltelijk) en de nieuwe beleidscommissies worden nu gekozen.

Deze interne hervorming van onze federatie valt gelijktijdig met grondige wijzigingen die de Vlaamse regering doorvoert inzake erkenning en vooral subsidiering van de sportfederaties. Dit veroorzaakt momenteel wat onzekerheid over de mogelijke subsidies zeker inzake de topsportwerking. Toch hebben topsportdirectie en raad van bestuur beslist om de werking dit jaar te garanderen met de nodige financiële middelen. Een gezond financieel beleid van de laatste 10 jaar laat dit zeker toe.

Ook voor 2017 blijft de VAL investeren naar de toekomst met onder andere bijsturing van de website en initiatieven voor de jeugdwerking.

Deze initiatieven blijven noodzakelijk om te kunnen concurreren voor de schaarse financiële middelen en om nieuwe leden aan te trekken. Daarnaast wil de federatie ook blijvend inzetten om de kwaliteit van onze medewerkers en deze van onze clubs te verbeteren.

Als voorzitter van de VAL blik ik tevreden terug op een toch wel bewogen 2016 met heel wat onzekerheden en wijzigingen.

Maar de goede resultaten zijn natuurlijk mee te danken aan de ongelooflijke inzet van onze clubs en hun talrijke medewerkers.

Dit alles werd maar mogelijk gemaakt door de ongelooflijke medewerking van al onze personeelsleden (administratief als sportief). Ze verdienen meer dan een pluim op hun hoed.

En met zijn allen naar een nog beter 2017

De Vogelaer Eddy

Voorzitter Val

### 2 Structuur en leiding

De Vlaamse Atletiekliga v.z.w. (V.A.L.) werd als gevolg van de wet op de culturele autonomie en de decreten van de Nederlandse Cultuurraad, opgericht op 6 februari 1978.

De zetel van de vereniging is gevestigd te 1020 Brussel, Marathonlaan 119, bus C.

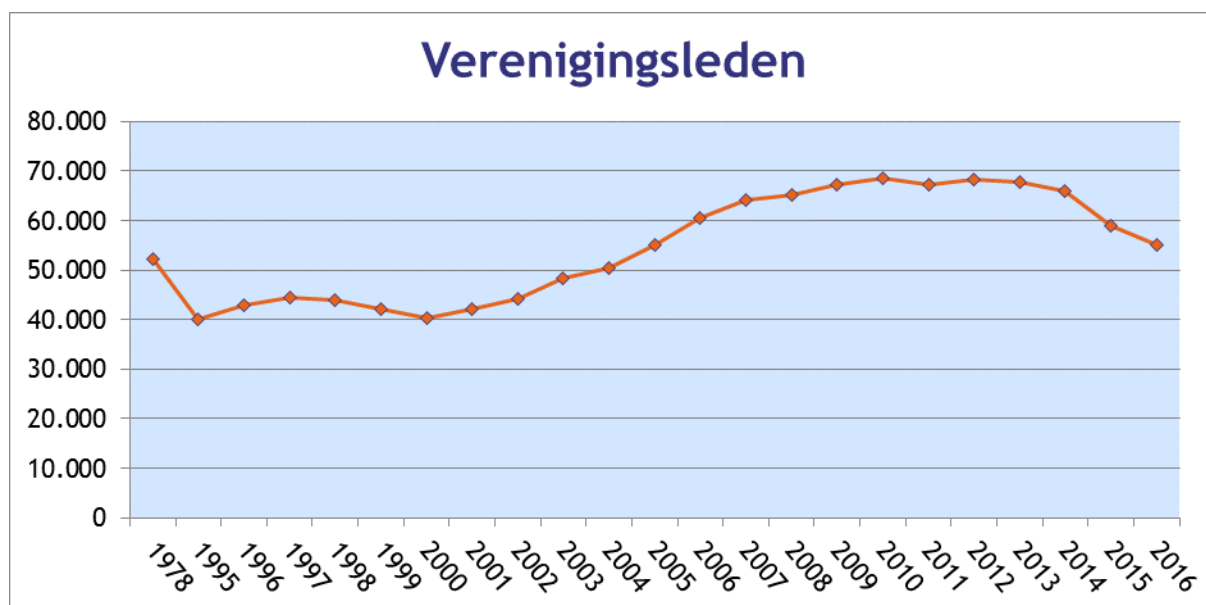
<i>Naam</i>	<i>Vanaf</i>	<i>Tot</i>
<i>Raymond Dubois</i>	<i>05-04-78</i>	<i>17-03-86</i>
<i>Guido Van Diest</i>	<i>17-03-86</i>	<i>30-03-91</i>
<i>Rudy Verlaeckt</i>	<i>30-03-91</i>	<i>08-12-98</i>
<i>Dirk Janssens</i>	<i>27-03-99</i>	<i>28-12-99</i>
<i>Guido Van Diest</i>	<i>25-03-00</i>	<i>29-03-03</i>
<i>Eddy De Vogelaer</i>	<i>29-03-03</i>	

Tabel 1 - voorzitters VAL

<i>Jaar</i>	<i>Verenigingen</i>	<i>Verenigingsleden</i>
<i>1978</i>	102	52.249
<i>1995</i>	101	40.121
<i>1996</i>	98	42.882
<i>1997</i>	95	44.372
<i>1998</i>	94	43.889
<i>1999</i>	95	42.206

2000	90	40.189
2001	89	42.224
2002	90	44.304
2003	90	48.290
2004	90	50.306
2005	89	55.005
2006	89	60.419
2007	89	64.187
2008	90	65.071
2009	89	67.346
2010	88	68.622
2011	88	67.226
2012	88	68.221
2013	88	67.677
2014	88	66.037
2015	88	58.878
2016	86	55.117

Tabel 2 - evolutie verenigingen en verenigingsleden



Figuur 1 - evolutie verenigingsleden

### 3 Raad van Bestuur

Samenstelling na de AV 19/03/2016:

Eddy De Vogelaer

Jos Jacobs

Gery Follens

Eric Chevrolet

Luk Verlaenen

Wim Muller

Bert De Brabandere

Paul Thys

Xavier Rondas

Sander Vermeulen

Mieke Seminck

Michel Boels

Ludo Van de Sande

Mia Lambrecht

Willy Nys

voorzitter

ondervoorzitter / prov. afgev. Oost-Vl.

secretaris

penningmeester

directeur Topsport

Directeur Recreatie / prov. afgev. Antw.

provinciaal afgevaardigde West-Vlaanderen

provinciaal afgevaardigde Vlaams-Brabant

provinciaal afgevaardigde Limburg

Data vergaderingen:

25 januari

22 februari  
 14 maart  
 25 april  
 30 mei  
 8 augustus  
 26 september  
 24 oktober  
 28 november  
 19 december

Belangrijkste besproken punten:

Zie inleiding

## 4 Provinciale Comités

### Provinciaal Comité Antwerpen

Samenstelling:

Voorzitter	Peter Wijns
Ondervoorzitter	Benny De Mesmaker
Secretaris	Monique Michels
Verslaggever	Gino Dhondt
Penningmeester	Rita De Ridder
Website	Gino Dhondt
Jeugdsportcoördinator	Jurgen Olyslaegers
Afgevaardigde VAL	Wim Muller
Provinciaal aanduider	Walter Vermeulen
Provinciaal terreincommissie	Dirk Van den Brande / Guido Van Roie

Data vergaderingen:

8 januari 2016  
 30 januari 2016: algemene vergadering  
 5 februari 2016  
 4 maart 2016  
 1 april 2016  
 6 mei 2016  
 3 juni 2016  
 1 juli 2016  
 2 september 2016  
 7 oktober 2016  
 4 november 2016  
 2 december 2016

Doel van de commissie:

- Uitvoeren van de beslissingen van de provinciale algemene vergaderingen.
- Het uitbrengen van adviezen aan de Raad van Bestuur.
- Het organiseren van provinciale kampioenschappen in samenwerking met de verenigingen.
- Het stimuleren van organisaties waar atleten met een beperking aan kunnen deelnemen.
- Het onderzoeken van omlopen voor veldlopen of wegwedstrijden in onze provincie en ervoor zorgen dat deze overeenstemmen met de reglementen van de VAL en de richtlijnen van de Raad van Bestuur.
- Het aanduiden van een ondervoorzitter, secretaris en penningmeester onder de verkozen leden van het Provinciaal Comité.
- Het aanduiden van een jeugdsportcoördinator.
- Het voordragen door de juryaanduiders van juryleden voor wedstrijden waarvoor VCJ instaat voor het aanduiden van de jury.
- Het keuren van de terreinen
- Medewerking aan recreatieve organisaties.

Werking:

- het houden van maandelijks vergaderingen (tijdens de vergadering van februari wordt het nieuwe bestuur geïnstalleerd) en 1 algemene jaarvergadering.
- het houden van werk- en evaluatievergaderingen met Vlaams-Brabant in functie van PK Indoor
- organiseren van PK Indoor, PK veldlopen, PK AC, PK Meerkampen, PK jeugd, PK jeugdmeerkamp, PK estafetten in samenwerking met Antwerpse clubs.
- Het evalueren van de Provinciale Kampioenschappen.
- organiseren van een crosstroofe voor jeugd met uitreiking op 18 maart 2016 (stimuleren van jeugd om deel te nemen aan crossen georganiseerd door een club uit onze provincie)
- organiseren van bijscholingen/infosessies voor bestuurders ism. de VLAB:
  - Opleiding "AED" - 10 juni 2016 te Merksem
  - Opleiding "Werken met vrijwilligers" - 15 oktober 2016 t Brasschaat
- realiseren van sporttechnische samenwerkingsverbanden tussen Antwerpse clubs:
- coördineren van indoortrainingen voor ≈ Antwerpse clubs in UIA
- organiseren van provinciale trainingen te Lier op: 20 februari 2016, 27 februari 2016 (Brasschaat), 5 maart 2016, 12 maart 2016, 19 maart 2016 en 26 maart 2016.
- medewerking aan diverse organisaties:
  - Interprovinciale match te St-Lambrechts-Woluwe (8 oktober 2016)
  - Talentendag te Merksem (8 oktober 2016)
- medewerking aan diverse organisaties om de atletieksport te promoten:
  - de VALjeugdtag te Gent ( 2 medewerkers vanuit PCA)

Provinciaal Comité Vlaams-Brabant
-----------------------------------

Samenstelling:

Voorzitter / secretaris / verslaggever	Frank De Smedt
Afgevaardigde RvB / ondervoorzitter / penningmeester	Mia Lambrecht
Jurycoördinator	Robert Hicketick
Recreatieverantwoordelijke / persverantwoordelijke	Fabienne Truyens
Jeugdverantwoordelijke	Peter Dreessen / Erwin Scheys
Verantwoordelijke crosscriterium	Rudi Steenhouwer (i.s.m.) Johanna Meesschaert
Organisatieverantwoordelijken	Mia Lambrecht / Frank De Smedt
Terreincommissie	Rudi Steenhouwer / Johan De Coninck
Technische commissie	Frank De Smedt / Erwin Scheys / Johan De Coninck
Feestcomité	Mia Lambrecht, Rudi Steenhouwer, Fabienne Truyens
Website	Peter Dreessen

Data vergaderingen:

Het P.C. Vlaams-Brabant vergaderde ook in 2016 maandelijks, op de tweede donderdag van de maand. Op basis van de gegevens (cfr de maandelijks verslagen) werd een gemiddelde aanwezigheid van 73 % (versus 67% in 2015) genoteerd het voorbije jaar (februari t/m december; nieuwe samenstelling PC VB).

Het P.C. Vlaams-Brabant maakte meestal gebruik van de kantine van VAC.

Van elke vergadering is er een verslag dat naar alle clubs wordt verstuurd na goedkeuring door de aanwezige P.C.-leden in de dagen na de vergadering (gemiddeld binnen de tien kalenderdagen na de vergadering aan de clubs bezorgd).

Er waren ook een aantal werkvergaderingen, gericht op de organisatie van één specifiek P.K., bijvoorbeeld P.K. Indoor i.s.m. Prov. Comité Antwerpen.

14 januari 2016  
 23 januari 2016: Algemene vergadering PC Vlaams-Brabant  
 11 februari 2016  
 10 maart 2016  
 13 april 2016  
 12 mei 2016  
 9 juni 2016  
 14 juli 2016  
 11 augustus 2016  
 8 september 2016  
 13 oktober 2016



10 november 2016

8 december 2016

Belangrijkste punten:

- Op PC vergadering van februari 2016 wordt het nieuwe bestuur (samenstelling) besproken, beslist en geïnstalleerd.
- Evaluaties van de verschillende provinciale kampioenschappen worden steeds op de vergadering volgend op de wedstrijd gemaakt en de subsidiepunten toegekend (op basis van het subsidiereglement van het PC Vlaams-Brabant).
- Medewerking aan de VAL jeugddag.
- Provinciale trainingen en talentendag worden georganiseerd (zie ook verder).
- Er zijn bijkomende projecten (trainingen), bv hoog en polsstok.
- Verschillend VLAB-sessies werden georganiseerd of ondersteund.
- Er werd verder gegaan met de keuring van de omlopen daags voor de veldloop teneinde de afstanden en de omloop zelf te controleren en eventueel bij te sturen (indien de omloop wijzigde tegenover het jaar voordien). Ook de terreinen die dienst deden als piste voor een PK of VAL/KBAB-kampioenschap werden gecontroleerd, alsook terreinen waarover een opmerking werd gemaakt in het scheidsrechterverslag. Ook de nieuwe pistes die werden aangelegd in de provincie werden opgevolgd.
- Het provinciaal crosscriterium voor de jeugd werd weer georganiseerd en de trofeeën uitgereikt op het PK jeugd.
- De website van het P.C. Vlaams-Brabant ([www.pc-vlaamsbrabant.be](http://www.pc-vlaamsbrabant.be)) werd steeds aangepast n.a.v. kampioenschappen of andere mededelingen.

Provinciaal Comité West-Vlaanderen
------------------------------------

Samenstelling:

Johan Vaernewyck	voorzitter
Gerit Batsleer	ondervoorzitter
José D'Haene	secretaris
Bert De Brabandere	penningmeester
Ludo Van de Sande	provinciaal afgevaardigde RVB
Annie Ligneel	provinciaal aanduider
Jan Pauwelyn	afgevaardigde recreatie
Gabriël Devooght	terreinen
André Mingneau	lid (promotie)
Lydie Goethals	lid
Walter Dejaeghere	lid (hulppeningmeester)
Stephane Staelens	lid
Veronique Salomez	lid

Data vergaderingen:

21 januari  
 30 januari (AV)  
 18 februari  
 24 maart  
 21 april  
 12 mei  
 16 juni  
 11 augustus  
 15 september  
 20 oktober  
 17 november  
 15 december

Activiteiten:

- Organisatie Provinciale Kampioenschappen (Indoor-Cross-piste)
- Interprovinciale Match
- We vierden het 50-jarig bestaan van 3 West-Vl. atletiekverenigingen (of -afdelingen): FLAC Poperinge (AC Hoppeland) - BEHO (Beverhout) - FLAC Ieper (ACIP)

Eigen initiatieven:

- PCP-klassement: op basis van diverse criteria worden de meest verdienstelijke Juniores en Seniores beloond
- Beste West-Vlaamse atleet en atlete: de West-Vlaamse clubs en diverse atletiekprominenten kunnen hun stem uitbrengen
- G-atletiek: het PC stimuleert de organisatie van wedstrijden voor G-atleten. In 2016 stonden bij 7 organisaties in onze provincie (cross, piste) wedstrijden voor G-atleten op het programma
- West-Vlaams Jeugdathletiek criterium: regelmatigheids criterium voorbehouden aan alle meisjes en jongens Cadetten en Scholieren aangesloten bij een officiële club uit onze Provincie
- West-Vlaamse Polsstokbank: privé-initiatief v.d. West-Vl. clubs dat ondersteund wordt door het PC. Er worden gemeenschappelijke trainingen georganiseerd en de aankoop van polsstokken wordt gecoördineerd.
- Steepletrainingen: door Peter Daenens

#### Medewerking aan initiatieven VAL:

- “Doe aan Sport”-beurs
- VAL-Jeugddag
- Provinciale Talentendag
- AG-Insurance Urban Memorial Van Damme in Oostende
- Provinciale Trainingen (6)
- Organisatie van bijscholingen/infosessies voor bestuurders van de VLAB (5)

Provinciaal Comité Limburg
----------------------------

#### Samenstelling:

Anja Schollen  
 Peter Palmans  
 Nys Willy  
 Louis Creemers  
 Gerard Knoops  
 Jaak Hellings  
 Romain Vandersteen  
 Blondine Vanaenrode  
 Cor Heemskerk  
 Godelieve Koppers  
 Raf Moens  
 Fernand Geukens

Voorzitter  
 secretaris, penningmeester  
 provinciaal afgevaardigde RVB  
 provinciaal aanduider  
 verantwoordelijke commissie terreinen  
 jeugdsportcoördinator  
 recreatiecoördinator

#### Data vergaderingen:

30 januari	Algemene vergadering
29 februari	
14 april	
26 mei	
1 juli	
18 augustus	
22 september	
27 oktober	
23 november	

#### Belangrijkste punten:

- Op PC vergadering van februari wordt het nieuwe bestuur geïnstalleerd. Anja Schollen en Willy Nys werden herkozen als voorzitter en provinciaal afgevaardigde in RVB. Fernand Geukens (DALO) is nieuw PC lid.
- In oktober neemt Louis Creemers ontslag als provinciaal aanduider en wordt tijdelijk opgevolgd door Fernand Geukens.
- Evaluaties van de verschillende provinciale kampioenschappen.
- Na één jaar afwezigheid, nam opnieuw een Limburgse ploeg deel aan de interprovinciale match.
- Medewerking aan de VAL jeugddag.
- Provinciale trainingen, met een 400-tal aanwezigheden.
- Deelname aan de provinciale sportbeurs sport@hasselt
- Deelname aan het OLimPiC jeugd criterium vermindert over de hele lijn.

- Op de provinciale talentdetectiedag waren 59 atleten aanwezig.
- De selectie commissie draagt Aude Scheldeman (ADD) voor als belofte en Manuela Soccol (ADD) voor als atlete van 2016.
- Organisatie van provinciale start2run dag in Bocholt.

Provinciaal Comité Oost-Vlaanderen
------------------------------------

Samenstelling:

Coppens Erik	Voorzitter-secretaris
Verheuen Roger	Erevoorzitter
De Baere Donaat	Ondervoorzitter
Keymeulen Marc	Penningmeester
Matthys Christiane	Recreatieverantwoordelijke
Horemans Paul	Aanduiders
Jacobs Jo	Provinciaal afgevaardigde VAL
De Pelsmaeker Etienne	Lid
Dieleman Cédric	Lid
Tierenteyn Benny	Lid (terreinen)
Beddeleem Rik	Lid

\*Het PC was onvolledig ( 3 leden)

Data vergaderingen:

12 januari  
 28 januari (Algemene Vergadering)  
 16 februari  
 8 maart  
 5 april  
 3 mei  
 21 juni  
 13 juli  
 10 augustus  
 6 september  
 4 oktober  
 8 november  
 7 december (tevens kalendervergadering)

Doel:

Het PC is de spreekbuis van de clubs met de VAL.

3.Werking:

In de provincie Oost-Vlaanderen zijn er 21 clubs.

Voornaamste taken zijn de toekenning van provinciale kampioenschappen en de opstelling van de provinciale kalender voor zomerwedstrijden op de piste. Voor al deze kampioenschappen worden er telkens leden van het PC afgevaardigd voor de samenstelling van de reeksen en de verzorging van het podium.

Het PC zorgt er ook voor dat er voldoende elektronische installaties zijn om de wedstrijden op een correcte manier te laten verlopen.

Het PC Oost-Vlaanderen zorgt er tevens voor dat er tijdens KBAB en VAL-kampioenschappen indoor in de BLOSO-halle te Gent leden gevonden worden om de inkom te verzorgen. Tijdens dezelfde wedstrijden en nog enkele andere zorgt het er eveneens voor dat er voldoende medewerkers voor de werking van het cafetaria aanwezig zijn.

Jaarlijks worden de beste vrouwelijke en de beste mannelijke junior, belofte en senior verkozen.

Er worden provinciale trainingen georganiseerd

Het zorgt er voor dat er een ploeg is voor de interprovinciale match. Het klassement werd dit jaar andermaal door Oost-Vlaanderen gewonnen.

Het organiseert samen met West-Vlaanderen en Limburg het PK indoor.

In de maand december wordt er een kalendervergadering georganiseerd. Het PC werkt mee aan de talentendag.

Adviezen aan de Raad van Bestuur:

De PK's steepje over het seizoen verdelen. De clubs/PC's zouden elk een aantal data aan de VAL moeten opgeven zodat deze PK's over het seizoen gespreid kunnen worden.

# BO1: organiseren van competitieve sportbeoefening per provincie

## 1 Doelstellingen

Tegen eind 2016 zal de Vlaamse Atletiekliga 10% méér PUP/MIN/CAD hebben die deelnemen aan minstens 7 wedstrijden tijdens het sportjaar (winter en zomerseizoen).

### Resultaten en effectmeting

## Aantal atleten die deelnemen aan minstens 7 wedstrijden tijdens een sportjaar

PUP	MIN	CAD	TOT	jeugdleden	Club	%
4	13	10	27	105	ABES	25,71
18	10	5	33	80	ACA	41,25
11	6	10	27	135	ACBR	20,00
1	1	0	2	39	ACDL	5,13
8	3	9	20	97	ACG	20,62
40	25	16	81	396	ACHL	20,45
9	5	2	16	118	ACKO	13,56
14	12	13	39	132	ACME	29,55
9	8	8	25	177	ACP	14,12
17	13	11	41	154	ACW	26,62
8	10	5	23	123	ADD	18,70
2	1	1	4	96	ALVA	4,17
10	5	3	18	63	ARAC	28,57
22	12	14	48	141	ASVO	34,04
13	11	11	35	133	ATAC	26,32
7	15	17	39	102	ATLA	38,24
0	0	0	0	109	ATLE	0,00
16	14	13	43	135	AVKA	31,85
29	18	11	58	168	AVLO	34,52
11	8	9	28	125	AVMO	22,40
24	17	18	59	159	AVR	37,11
26	20	15	61	307	AVT	19,87
10	11	8	29	72	AVZK	40,28
32	16	12	60	170	AZW	35,29
7	3	1	11	76	BEHO	14,47
0	0	0	0	95	BERT	0,00
9	6	4	19	50	BONH	38,00
2	1	0	3	99	BRAB	3,03
11	10	5	26	62	BREE	41,94
11	8	6	25	96	BVAC	26,04
31	19	11	61	199	DAC	30,65
14	10	15	39	68	DALO	57,35
23	14	12	49	302	DCLA	16,23
22	20	14	56	140	DEIN	40,00
12	17	7	36	91	DUFF	39,56
14	6	9	29	133	EA	21,80
2	4	2	8	31	ESAK	25,81
27	14	16	57	410	FLAC	13,90
9	12	3	24	94	GEEL	25,53
19	12	3	34	94	GENK	36,17
7	10	1	18	75	GRIM	24,00
8	8	5	21	87	HAC	24,14
6	2	4	12	40	HAKI	30,00
1	1	4	6	28	HALE	21,43
19	7	4	30	121	HAMM	24,79
7	7	5	19	153	HCO	12,42
2	3	2	7	14	HULS	50,00
12	17	19	48	279	KAAG	17,20
10	11	8	29	74	KAPE	39,19
7	5	5	17	117	KKS	14,53
8	5	5	18	34	LAT	52,94
19	8	14	41	128	LEBB	32,03
13	13	5	31	111	LIER	27,93
2	0	1	3	15	LOND	20,00
21	18	21	60	187	LOOI	32,09
14	21	11	46	185	LYRA	24,86
0	0	2	2	54	MAC	3,70
3	2	2	7	29	MACD	24,14
18	14	9	41	168	MACW	24,40
7	12	9	28	164	OB	17,07
9	11	7	27	153	OEH	17,65
22	19	15	56	138	OLSE	40,58
5	4	5	14	109	RAM	12,84
29	27	18	74	259	RCG	28,57
12	13	10	35	110	RCT	31,82
17	12	15	44	127	RIEM	34,65
28	8	11	47	303	ROBA	15,51
14	8	8	30	88	SACN	34,09
7	4	0	11	57	SGOL	19,30
11	9	5	25	136	SPBO	18,38
3	0	0	3	18	SPVI	16,67
13	4	4	21	209	STAX	10,05
8	6	4	18	71	TACT	25,35
16	15	24	55	152	VAC	36,18
3	0	0	3	109	VITA	2,75
16	18	8	42	143	VMOL	29,37
19	8	14	41	165	VOLH	24,85
11	4	9	24	97	VS	24,74
0	1	1	2	27	WIBO	7,41
2	1	1	4	88	ZA	4,55
2	4	2	8	100	ZWAT	8,00
					<b>gemiddeld</b>	<b>24,43</b>

Tabel 3 - Aantal atleten die deelnemen aan minstens 7 wedstrijden tijdens een sportjaar

Gemiddeld neemt 24,43% van de actieve Pupillen, Miniemen en Cadetten deel aan minstens 7 wedstrijden tijdens een seizoen.

In 2013 was dat 21% (nulmeting), in 2014 26% en in 2015 25%.

## Evaluatie

De wedstrijddeelname blijft te laag.

Tijdens de komende beleidsperiode zal de federatie zich moeten bezinnen over een aangepast wedstrijaanbod en manieren om de jeugd te stimuleren tot wedstrijddeelname.

### 1.1 Wedstrijddeelname Benjamins, Pupillen en Miniemen

*Door het aanpassen van de wedstrijdvormen voor de jeugd streeft de Vlaamse Atletiekliga naar een verhoging van de wedstrijddeelname bij de Benjamins, Pupillen en Miniemen met 10% tegen 2016.*

#### Resultaten en effectmeting

Aantal atleten die deelnamen aan Jeugdmeetings, Jeugdmeerkampen en wedstrijden van de Jongerentrofee (op basis van de wedstrijdstatistieken): **20.066 in 2016** (ten opzichte van 21.187 in 2015, 21.004 in 2014 en 20.387 in 2013)

#### Evaluatie

Meetnorm: 19.887 in 2011

De beoogde verhoging van 10% in wedstrijddeelname werd niet bereikt. De maximale verhoging in 2015 was 6,5%.

### 1.2 Wedstrijddeelname Benjamins en Pupillen

*Door de wedstrijddisciplines voor Benjamins en Pupillen aan te passen aan de ontwikkeling van het kind zullen tegen eind 2016 10% meer Benjamins en Pupillen deelnemen aan jeugdwedstrijden.*

#### Resultaten en effectmeting

Voor de nieuwe Kangoeroe-categorie (6-7 jaar) is de Kids' Athletics de enige wedstrijdvorm vanaf 2014.

Bij de Benjamins veranderde er niets in het wedstrijaanbod.

	Aantal prestaties 2016
BEN	<b>23237</b> (wijziging in de categorie)
PUP	<b>30876</b>

	Aantal prestaties 2015
BEN	<b>22655</b> (wijziging in de categorie)
PUP	<b>30988</b>

	Aantal prestaties 2014
BEN	<b>28245</b>
PUP	<b>31015</b>

	Aantal prestaties 2013
BEN	<b>26478</b>
PUP	<b>30633</b>

	Aantal prestaties 2012
BEN	<b>25326</b>
PUP	<b>31055</b>

	Vgl. 2012 - 2013	Vgl. 2012 - 2014	Vgl. 2012 - 2015	Vgl. 2012 - 2016
BEN	+ 4,5%	+ 11,5%	nvt	nvt
PUP	-1,4%	-0,2%	+0,2%	-0,6%

Tabel 4 - Aantal Prestaties Ben/Pup 2012-2016

#### Evaluatie

Omwille van een wijziging in de Benjamincategorie (twee geboortejaren ipv. 3 vanaf 2015) kunnen de waarden niet meer vergeleken worden.

Toch is duidelijk dat er geen significante stijging is in de wedstrijddeelname.

Bij de Pupillen blijft de wedstrijddeelname stabiel.

### 1.3 Promotie wedstrijddisciplines

---

*Door een betere spreiding van wedstrijddisciplines en een groter aanbod van deze disciplines zullen tegen 2016 10% méér atleten tijdens het zomerseizoen deelnemen aan het hordelopen, de steeple, het polsstokspringen, het hinkstapspringen, de meerkampen en het hamerslingeren.*

#### Resultaten en effectmeting

---

Er werden geen initiatieven genomen om de spreiding van de wedstrijddisciplines te optimaliseren doordat het informaticasysteem hiervoor nog niet werd uitgewerkt en de federatie met de huidige methode voor aanvragen van wedstrijden geen impact kan hebben op deze spreiding.

#### Evaluatie

---

Het optimaliseren van de spreiding van wedstrijddisciplines is afhankelijk van het ontwikkelen van een aanvraagstelsel waarbij de federatie controle kan hebben op de organisatie van disciplines.

### 1.4 Evaluatiesysteem Flanders Cups en B-meetings

---

*De Vlaamse Atletiekliga zal tegen eind 2013 een aangepast evaluatiesysteem hebben voor Flanders Cup wedstrijden en B-wedstrijden.*

#### Resultaten en effectmeting

---

Het uitgewerkte evaluatiedocument voor Flanders Cup-wedstrijden en B-wedstrijden werd in 2013 reeds gebruikt voor de evaluatie van al deze wedstrijden.

#### Evaluatie

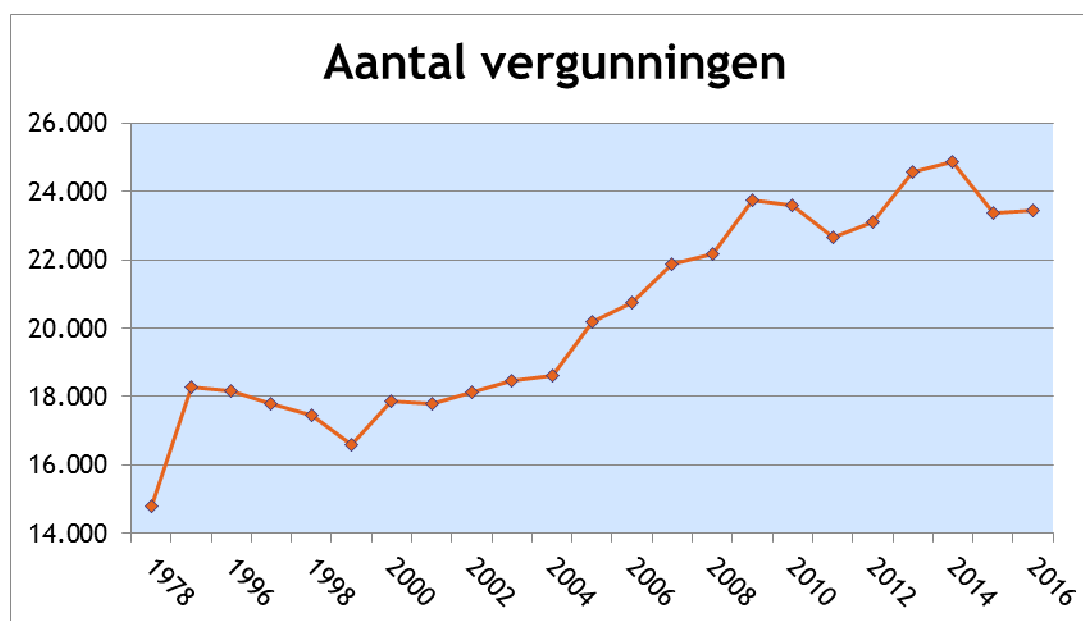
---

De doelstelling werd bereikt en is afgesloten.

## 2 Statistische Gegevens

Jaar	Mannen	Vrouwen	Totaal
1978	10.456	4.357	14.813
1995	11.345	6.948	18.293
1996	11.131	7.029	18.160
1997	10.859	6.947	17.806
1998	10.701	6.760	17.461
1999	10.009	6.574	16.583
2000	10.187	6.948	17.876
2001	10.394	7.397	17.791
2002	10.595	7.527	18.122
2003	10.659	7.820	18.479
2004	10.591	8.043	18.634
2005	11.315	8.857	20.172
2006	11.651	9.101	20.752
2007	12.105	9.756	21.861
2008	12.295	9.894	22.189
2009	12.989	10.825	23.730
2010	13.124	10.465	23.589
2011	12.654	9.994	22.648
2012	12.967	10.127	23.094
2013	13.983	10.593	24.576
2014	14.237	10.632	24.869
2015	13.128	10.225	23.353
2016	13.049	10.401	23.450

Tabel 5 - evolutie aantal vergunningen per jaar



Figuur 2 - evolutie aantal vergunningen



**1. Mannen**

Provincie	Ben	Pup	Min	Cad	Sch	Jun	Sen	Mas	Totaal
Antwerpen	580	565	500	322	236	160	383	701	3.447
Limburg	183	250	191	148	92	55	163	335	1.417
Oost-Vlaanderen	658	705	475	322	252	178	411	594	3.595
Vlaams-Brabant	412	448	352	260	150	116	304	486	2.528
West-Vlaanderen	356	370	316	190	137	83	206	404	2.062
<b>Totaal</b>	<b>2.189</b>	<b>2.338</b>	<b>1.834</b>	<b>1.242</b>	<b>867</b>	<b>592</b>	<b>1.467</b>	<b>2.520</b>	<b>13.049</b>

**2. Vrouwen**

Provincie	Ben	Pup	Min	Cad	Sch	Jun	Sen	Mas	Totaal
Antwerpen	498	545	415	287	214	117	278	333	2.687
Limburg	247	264	169	189	117	63	98	201	1.348
Oost-Vlaanderen	536	514	452	306	286	134	300	268	2.796
Vlaams-Brabant	374	368	300	266	182	89	179	225	1.983
West-Vlaanderen	260	307	227	235	171	80	133	174	1.587
<b>Totaal</b>	<b>1.915</b>	<b>1.998</b>	<b>1563</b>	<b>1.283</b>	<b>970</b>	<b>483</b>	<b>988</b>	<b>1.201</b>	<b>10.401</b>

**3. Totaal**

Provincie	Ben	Pup	Min	Cad	Sch	Jun	Sen	Mas	Totaal
Antwerpen	1.078	1.110	915	609	450	277	661	1.034	6.134
Limburg	430	514	360	337	209	118	261	536	2.765
Oost-Vlaanderen	1.194	1.219	927	628	538	312	711	862	6.391
Vlaams-Brabant	786	816	652	526	332	205	483	711	4.511
West-Vlaanderen	616	677	543	425	308	163	339	578	3.649
<b>Totaal</b>	<b>4.104</b>	<b>4.336</b>	<b>3.397</b>	<b>2.525</b>	<b>1.837</b>	<b>1.075</b>	<b>2.455</b>	<b>3.721</b>	<b>23.450</b>

Tabel 6 - vergunningen 2015

**3 Besluiten**

Het aantal wedstrijdvergunningen blijft ongeveer gelijk aan vorig seizoen. We kunnen dit jaar dus een constante lijn vaststellen.

## BO2: Organiseren van recreatieve sportbeoefening per provincie

### 1 Doelstellingen

#### 1.1 Strategische Doelstellingen

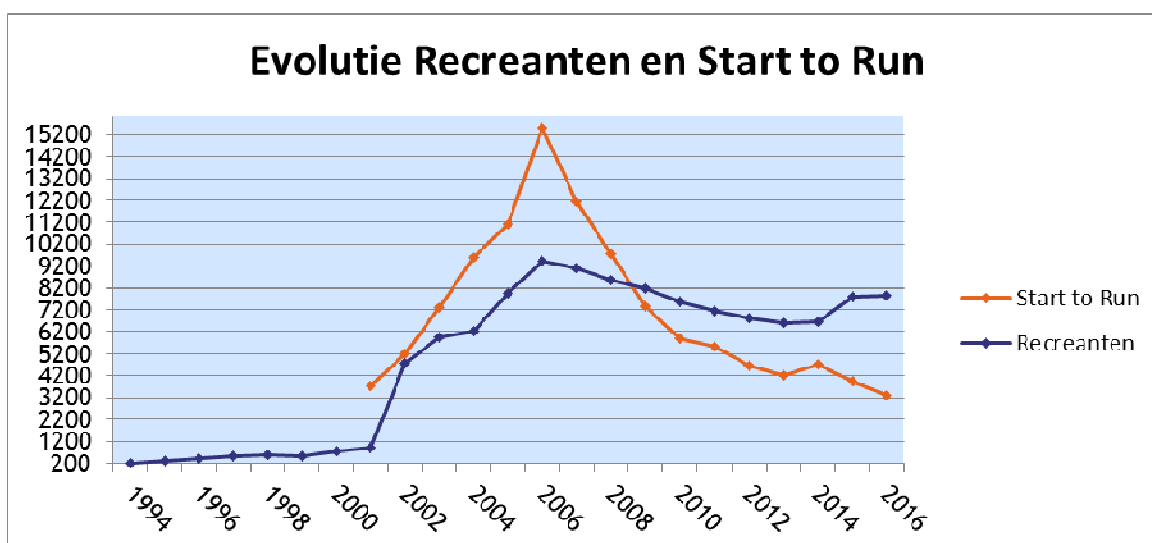
##### 1.1.1 Start to Run

Tegen einde 2016 heeft de Vlaamse Atletiekliga 10.000 aangesloten recreanten.

Resultaten en effectmeting

Jaar	Recreanten	Start to Run
1994	224	
1995	325	
1996	427	
1997	553	
1998	605	
1999	535	
2000	741	
2001	914	3.708
2002	4.788	5.210
2003	5.977	7.329
2004	6.223	9.608
2005	7.970	11.135
2006	9.413	15.523
2007	9.093	12.129
2008	8.577	9.730
2009	8.187	7.346
2010	7.596	6.267
2011	7.013	6.025
2012	6.811	5.294
2013	6.595	5.441
2014	6.639*	4.707
2015	7.818*	3.949
2016	7.834*	3.293

\* Invoering nieuwe categorie Kangoeroe, aansluiting als recreant  
Tabel 7 - Evolutie aantal recreanten en Start to Runners



Figuur 3 - Evolutie aantal recreanten en Start to Runners

In 2016 kenden we opnieuw een stijging bij de recreanten en een lichte daling bij Start to Run. De stijging van het aantal recreanten is opnieuw te wijten aan de toevoeging van de Kangoeroe categorie, deze worden sinds 2014 aangesloten als recreant. Het jaar 2 van deze categorie was voordien nog actief als wedstrijdatleet bij de Benjamins. In de nieuwe beleidsperiode 2017-2020 is het de bedoeling om het aantal recreanten te laten stijgen door nieuwe initiatieven bij de clubs uit te werken, deze zullen worden ondersteund door een nieuwe recreatiecommissie.

## 1.2 Operationele Doelstellingen

**Eind 2016 hebben 50% van de clubs een recreatiewerking in hun club die voldoen aan de kwaliteitsminima van de federatie.**

42 clubs behielden in 2016 een label voor hun recreatieve werking.

### Evaluatie

Op 52 deelnemende clubs ontvingen 42 clubs een label voor de recreatieve werking (=81%).

Over alle Vlaamse clubs is dit 48%, een stijging van 12% tov 2015. In de nieuwe beleidsperiode 2017-2020 zal er verder worden ingezet op recreatie zodat nog meer clubs deelnemen en een label behalen.

**Tegen eind 2016 zijn er 6500 deelnemers aan Start to Run**

### Resultaten en effectmeting

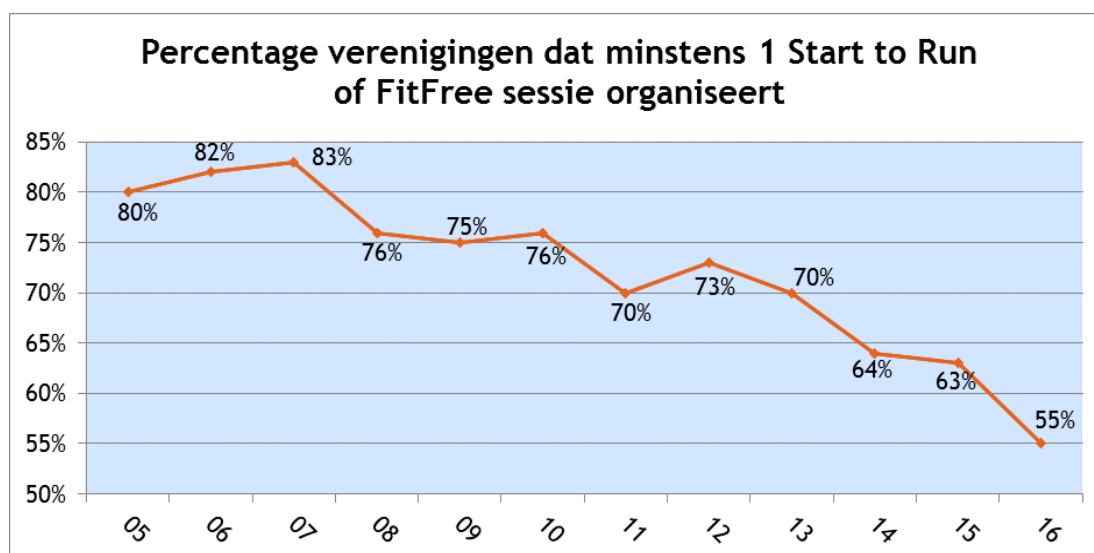
Zie tabel en grafiek bij Strategische doelstellingen

**Tegen eind 2016 wordt in 80% van de verenigingen minstens één Start to Run- of FitFree-activiteit georganiseerd per jaar**

### Resultaten en effectmeting

'05	'06	'07	'08	'09	'10	'11	'12	'13	'14	'15	'16
71	73	74	68	67	67	62	64	62	59	54	48
80%	82%	83%	76%	75%	76%	70%	73%	70%	64%	63%	55%

Tabel 8 - Evolutie verenigingen die minstens 1 Start to Run of FitFree Organiseert



Figuur 4 - Evolutie verenigingen die minstens 1 Start to Run organiseert

### Evaluatie

In 2016 is het aantal organiserende verenigingen van Start to Run en FitFree opnieuw lichtjes gedaald, ondanks de daling zijn er niet zoveel minder deelnemers aan de sessies. De aantallen per locatie blijven dus wel vrij stabiel. De doelstelling van een start to run of FitFree activiteit in 80% van de clubs werd niet behaald.

**Tegen eind 2016 is er een stijging van 10% in het aantal volhouders van Start to Run**

Geen statistiek beschikbaar in 2016

### Evaluatie

Er worden geen gegevens bijgehouden van deelnemers aan Start to Run die de volledige cursus uitlopen. Jaarlijks zijn er een aantal afhakers vanwege blessures of desinteresse om verder te doen. Correcte gegevens zijn hiervan echter niet beschikbaar.

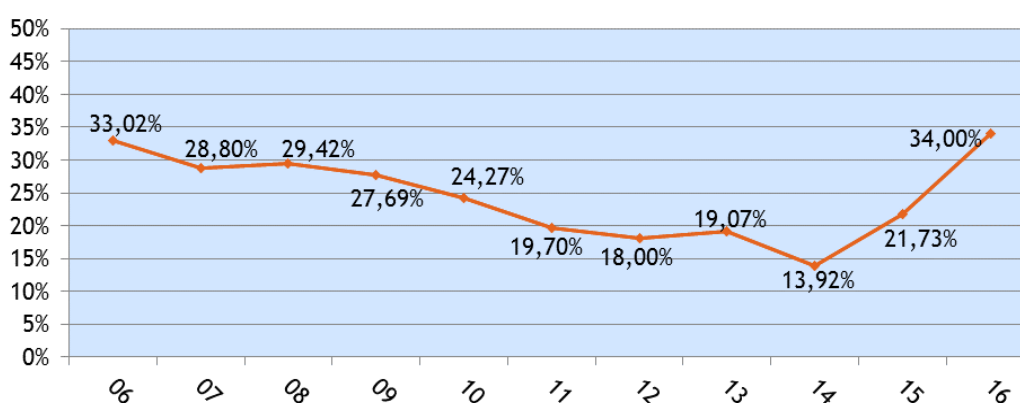
**Tegen eind 2016 zijn er minstens 30% nieuwe aansluitingen vanuit Start to Run**

### Resultaten en effectmeting

Jaar	%
2006	33,02%
2007	28,80%
2008	29,42%
2009	27,69%
2010	24,27%
2011	19,70%
2012	18,00%
2013	19,07%
2014	13,92%
2015	21,73%
2016	34,00%

Tabel 9 - Nieuwe aansluitingen na Start to Run

### Percentage verenigingen dat minstens 1 Start to Run of FitFree sessie organiseert



Figuur 5 - Nieuwe aansluitingen na Start to Run

### Evaluatie

Er is een sterke stijging in het aantal aansluitingen na start to run. 2014 was een voorlopig dieptepunt in het aantal aansluitingen na start to run. De stijging de voorbije 2 jaar is wellicht deels te wijten aan de rechtstreekse aansluiting van de deelnemers als lid bij de club. De clubs worden hiervoor ze ook extra beloond in het recreatiesportfonds, wat een stimulatie kan zijn om de mensen te motiveren een jaarlidmaatschap te nemen.

**Tegen eind 2016 heeft elke club met een recreatieve werking minstens één actieve gediplomeerde jogbegeleider**

### Resultaten en effectmeting

Jaar	%
2014	71%
2015	76%
2016	85%

## Evaluatie

52 clubs dienden een geldig recreatiesportfonds dossier in, 44 hiervan hebben minimaal 1 gediplomeerde begeleider. De doelstelling werd niet behaald maar we zijn wel op de goede weg.

## 2 Overzicht van de acties in 2016 en relatie met de doelstelling

- Promoten van de organisatie van Start to Run activiteiten in de verenigingen
  - Informatie naar gemeentelijke sportdiensten
  - Informatie naar verenigingen

Periode: december en juli
- Opstart van de Start to Run-sessies in de verenigingen.
 

Periode: voorjaar: januari/maart - najaar: september/november
- In 2016 zijn er FitFree activiteiten geweest in 10 verenigingen. Het pilootproject liep eind 2015 af en in 2016 organiseerden de verenigingen op meer zelfstandige basis hun recreatieve werking waar FitFree een onderdeel van kan zijn.
- Jaargang 3 van het recreatiesportfonds. 52 clubs dienden een dossier in waarvan 52 dossiers werden aanvaard. De aanpassingen van het reglement in 2016 zorgden ervoor dat elke club een dossier kon indienen, de aanpassingen zorgden er ook voor dat er meer clubs een label behaalden.
- Organisatie van de opleiding Jogbegeleider: in samenwerking met de Vlaamse Trainersschool werd 1 opleiding georganiseerd in 2016:
 

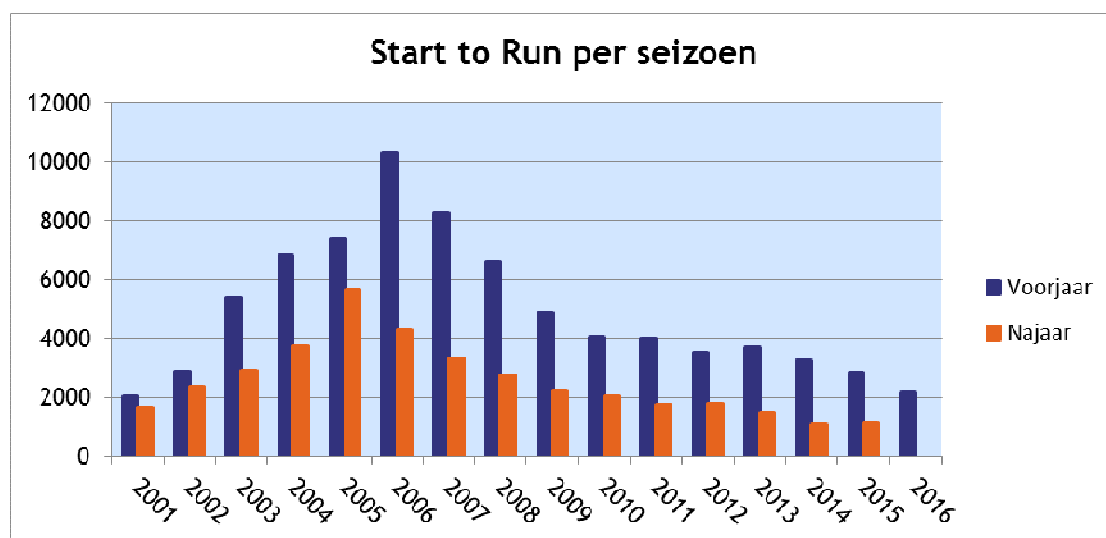
najaar: is niet kunnen doorgaan
- Bijscholingssessies voor Jogbegeleiders:
  - 06/02: Brussel - Sport en Verkeer (vereniging voor verkeersveilig sporten) - 45 deelnemers
  - 02/07: Beernem/Houthalen - (verdere) Uitbouw van de recreatieve werking (P. Vanhoovels en L. Van Barel) - 21 deelnemers
  - 01/10: Leuven (VAT) - Training voor de marathon (R. Embrechts) 36 deelnemers
  - 01/10: Leuven (VAT) - Kennismaking met oriëntatielopen (T. Bloemen) - 6 deelnemers
  - 01/10: Leuven (VAT) - Ken je drempel (Polar) - 14 deelnemers

## 3 Statistische gegevens

### Start to Runners per seizoen

Jaar	Voorjaar	Najaar
2001	2039	1669
2002	2861	2349
2003	5391	2938
2004	6853	3732
2005	7403	5661
2006	10303	4308
2007	8252	3325
2008	6593	2762
2009	4848	2236
2010	4031	2034
2011	3991	1763
2012	3531	1772
2013	3669	1464
2014	3243	1106
2015	2843	1152
2016	2141	

Tabel 10 - Start to Run per seizoen

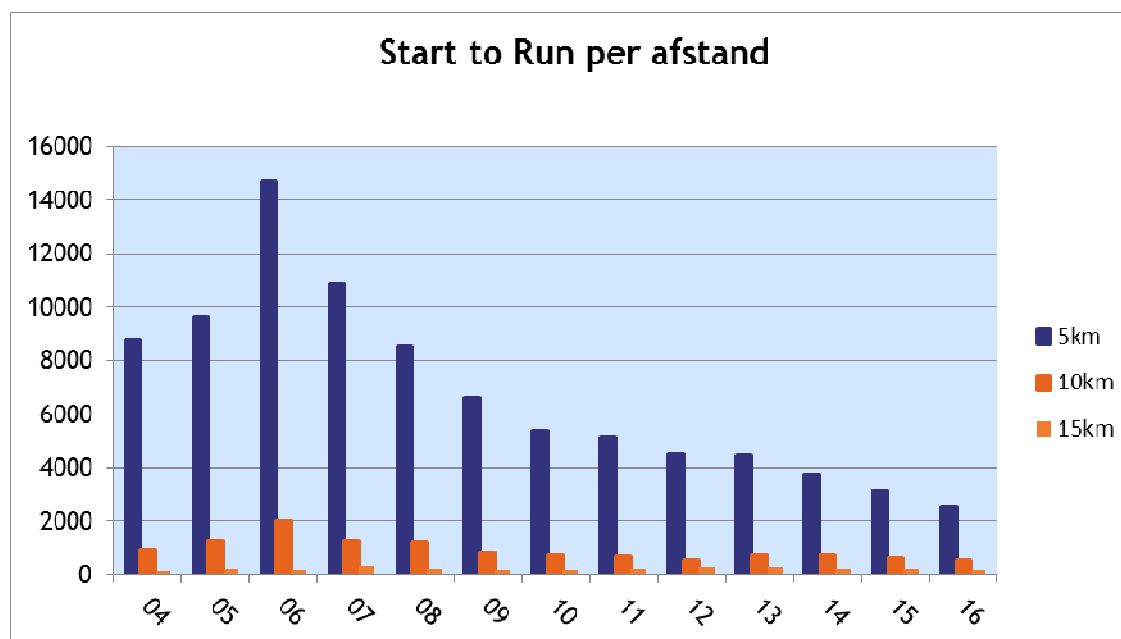


Figuur 6 - Start to Run per seizoen

### Start to Runners per afstand

Jaar	5 km	10 km	15 km
2004	8.750	917	121
2005	9.642	1.267	217
2006	14.706	2.001	166
2007	10.897	1.284	331
2008	8.547	1.197	228
2009	6.620	802	176
2010	5.383	704	180
2011	5.155	662	208
2012	4.500	549	255
2013	4.459	728	254
2014	3.768	706	233
2015	3.087	632	230
2016	2.559	536	198

Tabel 11 - Start to Run per afstand



Figuur 7 - Start to Run per afstand

## Aantal gediplomeerde jogbegeleiders

	'06	'07	'08	'09	'10	'11	'12	'13	'14	'15	'16
<i>gediplomeerde jogbegeleiders</i>	22	30	4	47	14	0*	22	6	14	34	0*

Tabel 12 - gediplomeerde jogbegeleiders

\*Aangezien het aantal geïnteresseerden niet voldeed aan het minimumquotum van de VTS konden de geplande cursussen in 2011 en 2016 niet doorgaan.

## 4 Besluiten

In het 16de jaar Start to Run stellen we bij de verenigingen een blijvende interesse vast voor het begeleiden van joggers en het bestendigen van joggroepen. Er is echter wel een dalende trend die zich nu al enkele jaren doorzet bij Start to Run. Het programma blijft interessant voor de clubs maar verliest duidelijk aan populariteit.

## 5 Interne Adviesorganen

De Vlaamse Atletiekliga beschikt over een recreatiecommissie die betrokken is bij het organiseren van recreatieve sportbeoefening: zie bijlagen

## BO 3: Organiseren van kaderopleiding en bijscholing

### 1 Juryleden

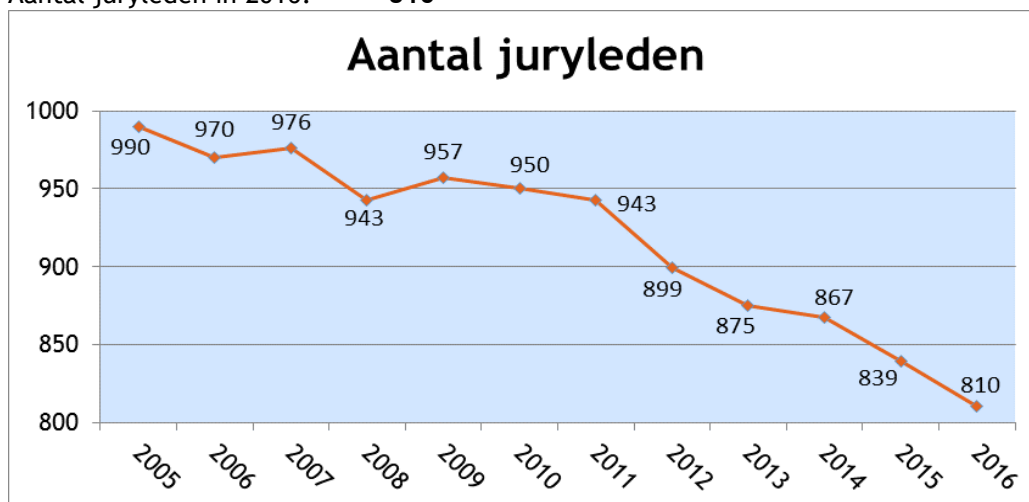
#### 1.1 Strategische Doelstelling

##### Meer juryleden opleiden

*De Vlaamse Atletiekliga wil in 2016 5% méér juryleden dan in 2011.*

##### Resultaten en effectmeting

Indicator:	Aantal gediplomeerde juryleden
Meetnorm:	943 in 2011
Aantal juryleden in 2016:	810



Figuur 8 - evolutie aantal juryleden

Het totaal aantal juryleden is opnieuw lichtjes afgenomen. Er is nog steeds een uitzuivering aan de gang. Het zijn de juryleden die weinig optreden die hun ontslag indienen.

Er wordt in de nabije toekomst nog een daling van een honderdtal eenheden verwacht.

##### Evaluatie

Het totaal aantal juryleden is afgenomen. Dit is het gevolg van het schrappen van een groot aantal niet actieve juryleden die niet meer actief waren maar om andere redenen nog steeds als jurylid wilden beschouwd worden. Deze evolutie zal nog een tweetal jaren aanhouden. Het huidige bestand telt 99 juryleden die in 2016 maximum 2 maal gejureerd hebben.

Door nieuwe impulsen verwachten we wel een stijgende tendens in het aantal actieve juryleden.

Ook is er een verdere daling door veroudering van het jurycorps. De uitval is groter dan de nieuwe aanwervingen.

#### 1.1.1 Bijscholingen juryleden

*De Vlaamse Atletiekliga streeft er naar dat tegen 2016 50% van de juryleden minstens deelneemt aan één bijscholingsactiviteit per jaar.*

##### Resultaten en effectmeting

Georganiseerde provinciale bijscholingen voor juryleden:

##### ANTWERPEN

Datum	Onderwerp	Lesgever	Aantal dlrs
8/01/2016	Nieuwjaarsreceptie + resumé VCJ vergadering + detail financiën	Guido Van Roie	27
12/02/2016	Wijzigingen wedstrijdprogrammatie + evaluatie PK jeugd Hoboken en Mol + evaluatie PK Veldloop + rondvraag	Guido Van Roie	10
11/03/2016	Via PP uitleg van de wijzigingen in het nieuwe IAAF/VAL	Guido Van Roie	12



	reglementenboekje + rondvraag		
12/03/2016	voorbereiden + examen "Jury niveau 1"	Guido Van Roie Gerda Cleyman	???
29/04/2016	PP "opleiding tot jurylid" met aanwezigen overlopen + samenvatting belangrijkste punten VCJ verg. 26/4/2016 + rondvraag	Guido Van Roie	7
13/05/2016	opleiding nieuwe juryleden (anderstaligen) BVAV	Gerda Cleyman	6
10/06/2016	EHBO-AED en gebruik van defibrillator + rondvraag	Britta Vincke	17
17/06/2016	overlopen examenvragen + test (anderstalige) juryleden BVAV	Guido Van Roie Gerda Cleyman	8
16/09/2016	verloop + taken van scheidsrechter en jury bij veldloop beantwoorden van 20 juist/fout vragen bij indoor en/of veldloop	Guido Van Roie	11
22/10/2016	uitstap bedrijfsbezoek Brandweer Puurs + etentje	Erik Borms	36
21/11/2016	algemene vergadering te Brasschaat	PCJ bestuur	21

**LIMBURG**

Datum	Onderwerp	Lesgever	Aantal dlrs
14/06/2017	Reglementen algemeen	Raf Moens	15
28/08/2017	Estafetten	Willy Nys	14
18/11/2017	Veldlopen en indoor	Raf Moens	11

**OOST-VLAANDEREN**

Datum	Onderwerp	Lesgever	Aantal dlrs
15/01/2016	Opmaken van reeksen bij loopwedstrijden	De Mangelaere M.	12
18/03/2016	Bespreking examen niv II en III	De Mangelaere M.	6
20/05/2016	Taken van een startersteam	De Mangelaere M.	14
16/08/2016	Geen opleiding wegens ziekte van lesgever	De Mangelaere M.	
18/11/2016	Algemene vergadering PCJ + Rondvraag en bespreken van praktische problemen	De Mangelaere M.	12

**VLAAMS-BRABANT**

Datum	Onderwerp	Lesgever	Aantal dlrs
14/11/2015	Algemene vergadering	Luc Gillet	30
27/01/2016	Nabeschuwing sportjaar 2015	Luc Gillet	20
24/02/2016	Vorbereiding zomerwedstrijden	Robert Hicketick	19
23/03/2016	Bespreking startdetectie (valse starts)	Marcel Van Goethem	18
27-4-2016	Bespreking Field Terminal	Nicole Poels	23
25/05/2016	Nazicht materiaal en wegen van tuigen	Johan De Coninck	16
22/06/2016	Bespreking BVV	Robert Hicketick	15
24/08/2016	Verticale nummers	Robert Hicketick	14
23/09/2015	Nabeschuwing over het zomerseizoen en de reglementswijzigingen	Robert Hicketick	16

26/10/2016	Het verschil tussen indoor en outdoor	Marc Vercruyssen	16
------------	---------------------------------------	------------------	----

#### WEST-VLAANDEREN

Datum	Onderwerp	Lesgever	Aantal dlrs
5/03/2016	Nieuwe reglementen	Rita Debusschere	26
11/04/2016	Tuigen en materiaal controle	Rita Debusschere	18
9/05/2016	Kampnummers	Kathleen Van Camp	18
13/06/2016	Doping	Rita Debusschere	16
8/08/2016	Aflossingen	Walter Dejaeghere	25
19/09/2016	Evaluatie pisteseizoen	Staf Lanckriet	13
5/03/2016	Nieuwe reglementen	Rita Debusschere	26

Tabel 13 - prov. bijscholingen voor juryleden

#### Federale Bijscholingen voor juryleden

23/01/2016	Brussel	Opleiding Doping Control Officer	48 dlrs
05/03/2016	O-Vl	Juryopleiding niveau 1	12 dlrs
05/03/2016	Vl-Br	Juryopleiding niveau 1	10 dlrs
12/03/2016	Limb	Juryopleiding niveau 1	10 dlrs
12/03/2016	W-Vl	Juryopleiding niveau 1	5 dlrs
12/03/2016	Antw	Juryopleiding niveau 1	19 dlrs
05/03/2016	Gent	Bijscholing specialisatie Field Terminal	8 dlrs

#### Evaluatie

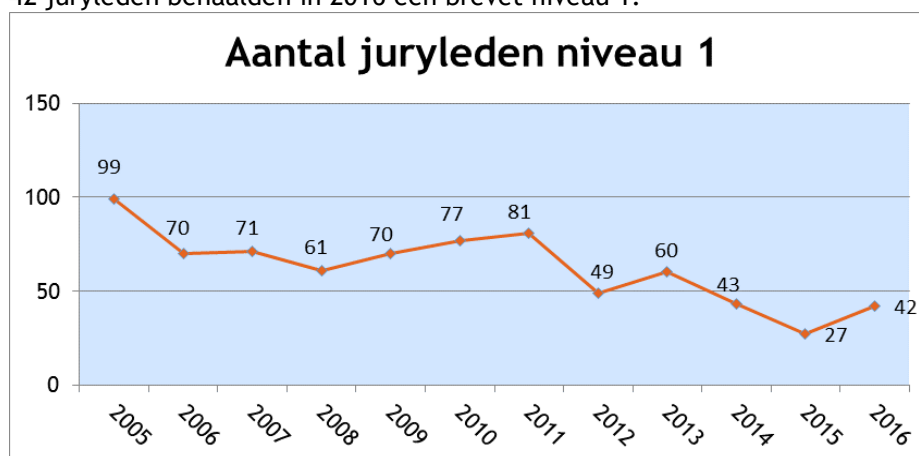
De beoogde doelstelling lijkt alvast te hoog gegrepen. De bijscholing van de niveau 1 juryleden kan naast het volgen van lesavonden ook “on the field” plaats vinden door de meer ervaren juryleden van een hoger niveau. Een beloningssysteem voor het volgen van opleidingen kan de deelname positief beïnvloeden.

#### 1.1.2 Jurybrevetten

**Vanaf 2013 behalen minstens 90 juryleden per jaar een jurybrevet.**

#### Resultaten en effectmeting

42 juryleden behaalden in 2016 een brevet niveau 1.



Figuur 9 - Evolutie aantal nieuwe juryleden (niveau 1) per jaar

#### Evaluatie

42 juryleden behaalden een jurybrevet in 2016. Dit is minder dan beoogd. De beoogde doelstelling ligt te hoog. De vereisten tot toetreding tot het jurykorps zijn beter gestructureerd dan in het verleden en ook moeilijker gemaakt wat er voor gezorgd heeft dat de kwaliteit van de instroom vermoedelijk op een hoger peil ligt dan vroeger maar de kwantiteit van nieuwe juryleden sterk verminderd.

Het schrappen van het voordeel van een gratis inkomkaart voor alle wedstrijden voor weinig actieve (nieuwe) juryleden heeft ervoor gezorgd dat de nieuw gerekruteerde juryleden nu actiever zijn dan de vorige lichteningen nieuwe juryleden. Jureren is financieel ook minder aantrekkelijk dan andere taken die men kan opnemen (bijvoorbeeld als trainer) binnen de atletiekfamilie of als scheidsrechter in andere sporten.

## 2 Sporttechnische Medewerkers

### 2.1 Doelstellingen

#### 2.1.1 Strategische Doelstelling

*Meer trainers beter opleiden.*

*De Vlaamse Atletiekliga wil in 2016 85% gediplomeerde\* actieve trainers in de verenigingen.*

*\* inclusief de Aspirant-initiator opleiding*

#### Resultaten en effectmeting

Van de 2083 opgegeven actieve trainers in de verenigingen beschikken 1369 personen over een diploma of attest, wat neerkomt op **65,72%**.

	Hoogste trainersdiploma	Aantal van Bachelor/Master	Aantal van Hoogste trainersdiploma
BACH LO	Aspirant-Initiator	9	9
	Initiator	13	13
	Instructeur B	1	1
	Trainer A	8	8
	Trainer B	23	23
	geen VTS	40	
<b>Totaal BACH LO</b>		<b>94</b>	<b>54</b>
MAS LO	Aspirant-Initiator	2	2
	Initiator	12	12
	Trainer A	40	40
	Trainer B	21	21
	geen VTS	21	
<b>Totaal MAS LO</b>		<b>96</b>	<b>75</b>
VTS	Aspirant-Initiator		506
	Initiator		370
	Instructeur B		2
	Jogbegeleider		62
	Trainer A		82
	Trainer B		157
	geen		
<b>Totaal VTS</b>			<b>1179</b>
<b>Eindtotaal</b>		<b>190</b>	<b>1308</b>
	801 van de 2083 actieve trainers zijn gediplomeerd =		<b>38,45%</b>
	1369 van de 2083 actieve trainers is geattesteerd =		<b>65,72%</b>

Tabel 14 - gediplomeerde trainers

#### Evaluatie

De beoogde doelstelling was té ambitieus.

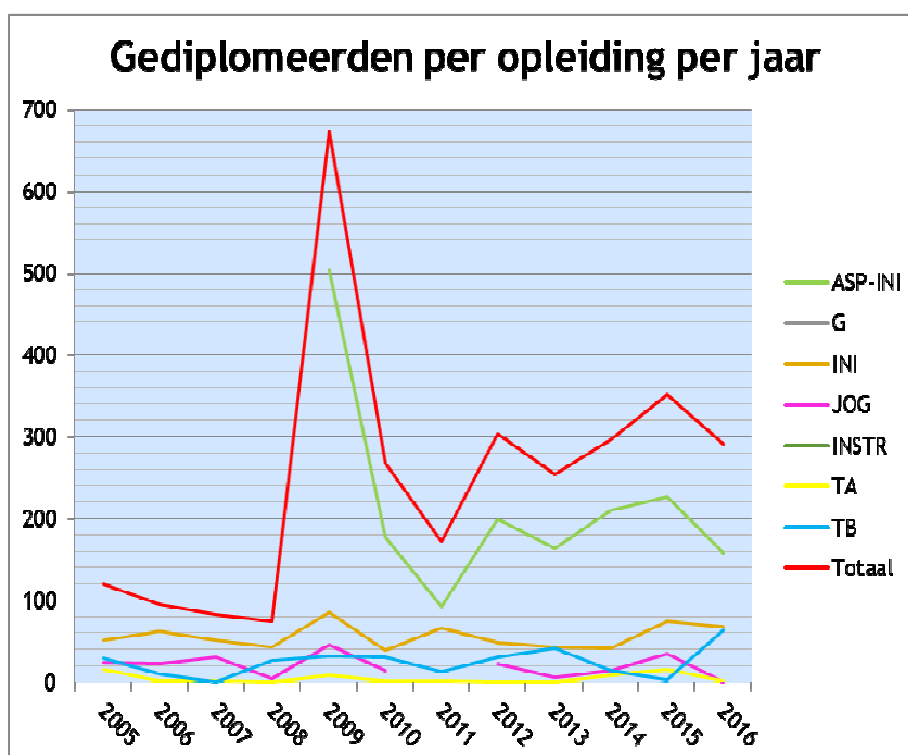
Daarnaast is gebleken dat door het beschikken over steeds meer gegevens van actieve trainers ook het aandeel van de recreatieve trainers gestegen is. Dit is net de groep met het minst gediplomeerden, waardoor het percentueel aandeel gediplomeerden daalt.

*De Vlaamse Atletiekliga zal, in samenwerking met de Vlaamse Trainersschool, tussen 2013 en 2016 per jaar 200 trainers opleiden.*

## Resultaten en effectmeting

JAAR	ASP-INI	G	INI	JOG	INSTR	TA	TB	Totaal
2005			51	24		15	29	119
2006			62	22		1	10	95
2007			51	30		1	0	82
2008			43	4		0	27	74
2009	503		85	46		8	32	674
2010	177	5	39	14		2	30	267
2011	92		66			1	13	172
2012	199	3	48	22		0	31	303
2013	164		43	6		0	41	254
2014	210	2	41	14	6	9	14	296
2015	226		74	34		15	3	352
2016	158		68	0		1	64	291

Tabel 15 - Aantal gediplomeerden per opleiding per jaar



Figuur 10 - Gediplomeerden per opleiding per jaar

De sterke stijging in 2009 was te danken aan het invoeren van de Aspirant-initiator opleiding.

## Evaluatie

Met 291 opgeleiden in 2016 werd de doelstelling opnieuw behaald.

## Doorstroom Initiatoropleiding

---

*De Vlaamse Atletiekliga zal de doorstroom naar de Initiatoropleiding bevorderen zodat jaarlijks minstens 70 cursisten deelnemen aan de opleiding.*

### Resultaten en effectmeting

---

**81** personen namen deel aan de opleiding Initiator Atletiek, **68** behaalden hun diploma Initiator Atletiek via de opleidingen van de Vlaamse Trainersschool.

### Evaluatie

---

Met 81 deelnemers aan de opleidingen Initiator Atletiek werd de doelstelling in 2016 behaald.

## Ondersteuning trainers van hoog niveau

*De Vlaamse Atletiekliga zal jaarlijks minstens 3 keer een initiatief nemen om trainers van het hoogste niveau (trainer A) te ondersteunen.*

### Resultaten en effectmeting

De Vlaamse Atletiekliga organiseerde in 2016 samen met de Vlaamse Atletiek Trainers (VAT) 47 trainersbijscholingen waarvan 11 specifiek voor trainers met een A-diploma:

<i>Datum</i>	<i>Titel bijscholing</i>	<i>Locatie</i>	<i>Docent Verantwoordelijke</i>	<i>Doelgroep</i>	<i># deelnemers</i>
18/02/2016	Talentdetectie	VAL, Brussel	Owen Malone	Trainer B Trainer A	5
27/02/2016	Praktijksessie Oriëntatielopen - uithoudingstraining voor de jeugd	Antwerpen	Tristan Bloemen	Jeugdtrainer	32
5/03/2016	Specifieke loopblessures	VAL, Brussel	Stijn de mot	Jogbegeleider Trainer B	1
5/03/2016	Alternatieve trainingsvormen	VAL, Brussel	Loïc Hélin	Trainer A	2
5/03/2016	Werpen: draaitechniek kogel	Zwijndrecht	Ludwig Peetroons	Trainer B Trainer A	13
14/03/2016	Organisatie van een polyvalente jeugdopleiding	Kessel-Lo	Paula Vanhoovels	Jeugdtrainer	20
23/03/2016	Organiseren van een infosessie voor ouders van jeugdleden	BVAC, Antwerpen	Paula Vanhoovels	Jeugdtrainer	25
26/03/2016	Blessurepreventie: 'goed begonnen is half gewonnen', handvaten voor jeugdcoaches	Lennik	Stijn Lintermans	Jeugdtrainer	26
11/04/2016	Organisatie van een polyvalente jeugdopleiding	Gentbrugge	Paula Vanhoovels	Jeugdtrainer	27
18/04/2016	Biomechanische principes in explosieve disciplines	VAL, Brussel	Ben Serrien	Trainer A	3
23/04/2016	Specifieke trainingsvormen voor marathonlopers	VAL, Brussel	Miranda Boonstra	Trainer A	8
23/04/2016	Specifieke blessures en preventies bij meerkampers en springers	GRIT, Leuven	Maarten Thysen	Trainer A	4
25/04/2016	Iedereen atleet: atletiek voor iedereen	BVAC, Antwerpen	Willem Eekelers	Allen	12
30/04/2016	Duurtraining bij jonge, vrouwelijke afstandlopers	VAL, Brussel	Lies Van de Voorde	Trainer A	5
2/05/2016	Mentale aspecten bij explosieve disciplines	FaBer, KULeuven	Rudy Heylen	Trainer A	2
22/05/2016	Jeugdtrainers: basisprincipes	VAC, Vilvoorde	Paula Vanhoovels	Jeugdtrainer	24
22/05/2016	Jeugdtrainers: hoogspringtrainers	VAC, Vilvoorde	Paula Vanhoovels	Jeugdtrainer	30
22/05/2016	Jeugd- en afstandtrainers: leerlijnen afstandlopen	VAC, Vilvoorde	Paula Vanhoovels	Jeugdtrainer	6
22/05/2016	Spurt-, horden- en meerkamptrainers: startbloktraining	VAC, Vilvoorde	Paula Vanhoovels	Trainer B	24
22/05/2016	Jaarplan	VAC, Vilvoorde	Paula Vanhoovels	Trainer B	18
28/05/2016	Specifieke trainingsvormen voor 400m - 1500m lopers	Putbosstadion, Oordegem	Honoré Hoedt	Trainer A	17
28/05/2016	Specifieke voeding voor afstandlopers	Putbosstadion, Oordegem	Peter Hespel	Trainer A	7
28/05/2016	Specifieke voeding voor explosieve atleten	Putbosstadion, Oordegem	Peter Hespel	Trainer A	1

4/06/2016	Ontwikkelingslijnen in het afstandslopen	DCLA, Kessel-Lo	David Evenepoel	Trainer A	?
2/07/2016	(verdere) Uitbouw van de recreatieve werking	Beernem	Paula Vanhoovels	Jogbegeleider	8
2/07/2016	(verdere) Uitbouw van de recreatieve werking	Houthalen	Liesl Van Barel	Jogbegeleider	13
1/10/2016	Looptechniek, front side mechanics - Theorie	FaBer, KULeuven	Lieve Van Mechelen	Trainer B Trainer A	60
1/10/2016	De rol van deliberate practice in de ontwikkeling van expertise	FaBer, KULeuven	Jasperina Coenen en Jolan Kegelaers	Trainer B Trainer A	30
1/10/2016	Uithouding- en oriëntatietraining voor jongeren	FaBer, KULeuven	Tristan Bloemen	Jeugdtrainer	48
1/10/2016	EHBO Essenties bij enkele ernstige situaties	FaBer, KULeuven	Werner Van Assche	Allen	18
1/10/2016	De aanloop in functie van de insteek	FaBer, KULeuven	Steven Taelman	Trainer B Trainer A	14
1/10/2016	Belasting/belastbaarheid bij afstandslopen	FaBer, KULeuven	John Ijzerman	Trainer B Trainer A	47
1/10/2016	First Things First - Het belang van het trainen van basisvoorwaarden bij de jeugd, in functie van specifieke techniektraining - Theorie	FaBer, KULeuven	Stefaan Vanderstichelen	Jeugdtrainer	39
1/10/2016	Kracht-snelheidsprofiel van verspringers en het effect op hun prestaties	FaBer, KULeuven	Sietske Lenchant en Dries Peeters	Trainer B Trainer A	17
1/10/2016	Kennismaking met oriëntatielopen	FaBer, KULeuven	Tristan Bloemen	Allen	6
1/10/2016	Looptechniek, front side mechanics - Theorie	FaBer, KULeuven	Lieve Van Mechelen	Trainer B Trainer A	37
1/10/2016	Speerwerpen: brede praktijk- en techniektraining in de winter - Theorie	FaBer, KULeuven	Patrick Bosschaert	Trainer B Trainer A	23
1/10/2016	Belasting/belastbaarheid bij explosieve disciplines	FaBer, KULeuven	John Ijzerman	Trainer B Trainer A	39
1/10/2016	Training voor de marathon	FaBer, KULeuven	Roger Embrechts	Jogbegeleider Trainer B	36
1/10/2016	Ken je drempel	FaBer, KULeuven	Pieter Helin (Polar)	Allen	14
1/10/2016	Speerwerpen: brede praktijk- en techniektraining in de winter - Praktijk	FaBer, KULeuven	Patrick Bosschaert	Trainer B Trainer A	25
1/10/2016	First Things First - Het belang van het trainen van basisvoorwaarden bij de jeugd, in functie van specifieke techniektraining - Praktijk	FaBer, KULeuven	Stefaan Vanderstichelen	Jeugdtrainer	41
8/10/2016	Youth Clinic Afstandslopen	Putbosstadion, Oordegem	Tim Moriau en David Evenepoel	Trainer B Trainer A	14
22/10/2016	Follow-up en bijscholing van het trainingsproces van de midden- en lange afstandslopers op hoog niveau	VAL, Brussel	Dirk De Maesschalck	Trainer A	4
22/10/2016	G-atletiek	VAL, Brussel	Paula Vanhoovels	G-Atletiek	10
29/10/2016	Module kracht - Functionele kracht	Putbosstadion, Oordegem	Herman Van Uytven	Trainer B	20

19/11/2016 en 3/12/2016	Module kracht - Gewichtheffen	Putbosstadion, Oordegem	Marlon Gevaert en Frauke Penen	Trainer B	15
----------------------------	-------------------------------	-------------------------	-----------------------------------	-----------	----

#### Evaluatie

De Vlaamse Atletiekliga organiseerde in 2016 voldoende clinics voor trainers van hoog niveau.

#### Sporttechnisch personeel bijscholen

***De Vlaamse Atletiekliga zal het sporttechnisch personeel optimale kansen geven tot bijscholing zodat minstens 3 personeelsleden jaarlijks 2 bijscholingen volgen.***

#### Resultaten en effectmeting

Zowel de Sportcoördinator, de Topsportcoördinator als de Recreatiecoördinator voldeden aan de verplichte bijscholing door deelname aan 2 of meerdere clinics.

#### Evaluatie

De sporttechnisch coördinatoren voldeden aan de decretale opdracht om minstens 6u door de overheid erkende bijscholingen te volgen.



## 2.2 Interne Adviesorganen: VCJ en VAT

Vlaamse Atletiektrainers (VAT)

Zie bijlagen

Vlaamse Commissie Juryleden (VCJ)

Zie bijlagen

## 3 Bestuurders

### 3.1 Doelstellingen

#### 3.1.1 Bestuurders

***De Vlaamse Atletiekliga zal jaarlijks minstens 100 deelnemers bereiken tijdens diverse bijscholingsactiviteiten voor bestuurders***

##### Resultaten en effectmeting

De clubbestuurders werden gemotiveerd om deel te nemen aan de bijscholingssessies van het Dynamoproject en in het bijzonder aan de ‘Dag van de Sportclubbestuurder’ die in elke provincie plaatsgreep.

Eigen sessies:

- Zwevegem - 5 maart 2016 - 14 deelnemers  
**De structuur van een (goed) clubbestuur en de stap naar professionalisering** - Patrick Van Waes en Bertien De Vleeschouwer
- De overige sessies werden afgelast wegens te weinig deelnemers

##### Evaluatie

Deze doelstelling werd ook in 2016 niet gehaald.

#### 3.1.2 Administratief personeel

***De Vlaamse Atletiekliga zal het administratief personeel optimale kansen geven tot bijscholing zodat minstens 2 personeelsleden jaarlijks minstens 2 bijscholingen volgen.***

##### Resultaten en effectmeting

Beide administratief coördinatoren (M. Smits en L. Peetroons) voldeden aan de deelname aan 2 of meerdere bijscholingen.

##### Evaluatie

De doelstelling werd behaald.

## 3.2 Interne Adviesorganen: VLAB

Vlaamse Atletiekbestuurders (VLAB)

Zie bijlagen

## BO4: Begeleiding van de aangesloten sportverenigingen en informatieopdracht uitvoeren

### 1 Kwaliteitsverbetering

#### 1.1 Doelstellingen

##### 1.1.1 Strategische doelstelling

*De Vlaamse Atletiekliga beoogt, via verschillende ondersteuningsinitiatieven vanuit de federatie, een jaarlijkse stijging van 3% van de tevredenheidsscore van de verenigingen betreffende de clubbegeleiding, ten opzichte van de nulmeting in 2013.*

##### Resultaten en effectmeting

Na 2013 werd geen nieuwe tevredenheidsbevraging over alle aspecten van de werking van de federatie uitgevoerd.

##### Evaluatie

Nulmeting in 2013 = 57% tevredenheid

##### Kwaliteit van de jeugdsportwerking

*Jaarlijks behaalt minstens 40% van de verenigingen een gouden kwaliteitslabel voor de Jeugdsportwerking.*

##### Resultaten en effectmeting

#### Gouden label (47)

ACA	ASVO	BVAC	HAKI	LOOI	RIEM
ACDL	ATAC	DAC	HAMM	LYRA	ROBA
ACHL	ATLA	DCLA	HCO	MACW	STAX
ACME	AVKA	DEIN	KAAG	OB	TACT
ACP	AVLO	DUFF	KAPE	OEH	VAC
ACW	AVMO	EA	KKS	OLSE	VOLH
ALVA	AVT	FLAC	LEBB	RCG	VS
ARAC	AZW	GRIM	LIER	RCT	

#### Zilveren label (17)

ABES	AVR	BRAB	HAC	SPBO	WIBO
ACBR	AVZK	ESAK	RAM	VITA	ZWAT
ACG	BONH	GEEL	SACN	VMOL	

#### Bronzen label (11)

ACKO	DALO	HULS	MACD
ADD	GENK	LAT	SPVI
BREE	HALE	LOND	

54% van de verenigingen behaalt een gouden kwaliteitslabel.

##### Evaluatie

De doelstelling werd bereikt.

## 2 Sporttechnische werking

### 2.1 Doelstellingen

#### Gekwalificeerde trainers

**85% van de actieve trainers in de verenigingen is tegen 2016 gekwalificeerd.**

##### Resultaten en effectmeting

Van de 2083 opgegeven actieve trainers in de verenigingen beschikken 1369 personen over een diploma of attest, wat neerkomt op **65,72%**.

**Detail: zie B03 - Trainers**

##### Evaluatie

De beoogde doelstelling was té ambitieus.

Daarnaast is gebleken dat door het beschikken over steeds meer gegevens van actieve trainers ook het aandeel van de recreatieve trainers gestegen is. Dit is net de groep met het minst gediplomeerden, waardoor het percentueel aandeel gediplomeerden daalt.

#### Sportkampen

**65% van de verenigingen organiseert tegen 2016 minstens één extern sportkamp per jaar.**

##### Resultaten en effectmeting

74,7% van de verenigingen organiseert minstens één promotioneel sportkamp voor de jeugd.

##### Evaluatie

Het beoogde resultaat werd behaald.

#### Kids' Athletics

**Minstens 50% van de verenigingen organiseert tegen 2016 minstens één Kids' Athletics per jaar.**

##### Resultaten en effectmeting

31 van de 86 verenigingen organiseerden in 2016 minstens één competitieve of promotionele Kids' athletics, wat neerkomt op 36% van de verenigingen.

##### Evaluatie

De Kids' Athletics wordt eerder gebruikt als promotionele organisatievorm maar mist haar doel als competitievorm. Naar de volgende beleidsperiode toe wordt deze wedstrijdvorm herbekeken.

#### Recreatie

**Eind 2016 hebben 50% van de clubs een recreatiewerking die voldoet aan de kwaliteitsminima van de federatie.**

##### Resultaten en effectmeting

In 2016 dienden 52 verenigingen (59,8%) een geldig dossier in voor het recreatiesportfonds.

Hiervan behaalden 42 vereniging een recreatielabel. 9 goud, 18 zilver en 15 brons.

##### Behaalden het label van Gouden Recreatieclub:

ACHL	ACW	ALVA	AVR	BVAC	DAC
ESAK	VAC	VITA			

##### Behaalden het label van Zilveren Recreatieclub:

ABES	ACBR	ADD	AVLO	AVMO	AZW
BRAB	DCLA	KAPE	KKS	LIER	LYRA

OB	RCG	VMOL	VOLH	VS	ZWAT
<b>Behaalden het label van Bronzen Recreatieclub:</b>					
ACP	ARAC	ASVO	AVKA	DUFF	FLAC
KAAG	LEBB	LOND	OEH	RAM	ROBA
SGOL	STAX	ZA			

In totaal behaalde 48% van de verenigingen een kwaliteitslabel voor de recreatieve werking.

#### Evaluatie

In 2016 behaalde 48% van de verenigingen een recreatielabel. In de komende beleidsperiode willen we dit aantal optrekken tot 70% van de verenigingen die een dossier indienen en een label behalen.

### Provinciale Talentendagen

*Jaarlijks neemt minstens 65% van de uitgenodigde atleten deel aan de provinciale talentendagen.*

#### Resultaten en effectmeting

74% van de uitgenodigde atleten nam deel aan de provinciale talentendagen.

#### Evaluatie

De doelstelling werd bereikt.

*Jaarlijks neemt minstens 40% van de atleten die uitgenodigd werden voor de provinciale trainingen minstens deel aan 50% van de aangeboden trainingen in de provincie.*

#### Resultaten en effectmeting

35,2% van de atleten die uitgenodigd werden voor de provinciale trainingen namens deel aan 50% van de aangeboden trainingen in de provincie.

#### Evaluatie

De doelstelling werd niet bereikt.

In de volgende beleidsperiode wordt de provinciale werking hervormd.

## 3 Bestuurs- en administratieve werking

### Clubondersteuning

*Jaarlijks reikt de Vlaamse Atletiekliga minstens één extra hulpmiddel aan ter ondersteuning van de administratieve of bestuurlijke werking van de vereniging.*

#### Resultaten en effectmeting

- Clubs kunnen nog steeds gebruik maken van het Helpforum met allerlei handleidingen voor Alabus
- De Vlaamse Atletiekliga startte in 2015 met gerichte clubbezoeken waarbij de verschillende aspecten van de clubwerking besproken worden en de federatie ondersteuning op maat aanbiedt.  
In 2016 werden 18 verenigingen bezocht en begeleid waar nodig.

#### Evaluatie

De clubondersteuning werd verdergezet.

Er werden 18 verenigingen (21%) bezocht en begeleid.

## 4 Sportpromotionele werking

### Promotie

***De Vlaamse Atletiekliga ondersteunt haar verenigingen zodat minstens 90% van de verenigingen één maal per jaar een initiatief neemt om de atletiek in de eigen regio te promoten.***

#### Resultaten en effectmeting

- 32 verenigingen organiseerden in 2016 een Kids' activiteit
- 50 verenigingen organiseerden in 2016 minstens één sportkamp
- 65 verenigingen organiseerden in 2016 in het kader van de Vlaamse Veldloopweek een scholenveldloop

in totaal organiseerden 81 van de 86 verenigingen een promotionele activiteit = **94%**

#### Evaluatie

De doelstelling werd bereikt in 2016.

## 5 Informatieopdracht

***Informatieverstrekking met betrekking tot het eigen beleid en de eigen organisatie aan de sportclubs en hun aangesloten leden***

#### Nieuwsflash

***De Vlaamse Atletiekliga stuurt minstens 50 maal per jaar een nieuwsflash naar de verenigingen betreffende het eigen beleid en de eigen organisatie.***

#### Resultaten en effectmeting

In 2016 werden 53 officiële berichten verstuurd naar de verenigingen.

#### Evaluatie

De doelstelling werd bereikt in 2016.

#### Website

***De Vlaamse Atletiekliga waakt over het updaten van de website zodat minstens 50 maal per maand nieuwe informatie of aanvullende informatie betreffende de eigen organisatie en de werking online wordt gezet.***

#### Resultaten en effectmeting

In de zomer 2016 is de nieuwe website gelanceerd.

#### Evaluatie

Succesvolle opstart nieuwe website.

***De VAL is in 2011 gestart met een omvangrijk informatica-project om de organisatie in alle mogelijke aspecten beter te bedienen.***

Status van dit project eind 2016:

In het voorjaar werd eerst een nieuwe huisstijl uitgewerkt voor de federatie. Het nieuwe logo werd geïntroduceerd op de algemene vergadering van maart. Vanaf juni werd dit dan gaandeweg ingevoerd in de communicatie van de federatie met als hoogtepunt de start van de nieuwe website bij de aanvang van de OS in Rio.

In het concept van de nieuwe site werd uit gegaan van een doelgerichte communicatie over en voor topsport(ers), competitie(sporters), recreanten/runners, jeugd en clubbestuurders.

In het najaar werd de focus van het project gelegd op de communicatie met de jeugd. Deze fase zal in de loop van 2017 operationeel worden.

#### Wedstrijdaanbod

*De Vlaamse Atletiekliga verspreidt jaarlijks via de website een overzicht van het wedstrijdaanbod, zowel tijdens de zomer- als tijdens de wintermaanden.*

#### Resultaten en effectmeting

In 2016 werd zowel een zomer- als een winterkalender op de website geplaatst. De zomerkalender werd tevens gepubliceerd in boekvorm.

#### Evaluatie

De doelstelling werd bereikt in 2016.

## 6 Communicatie

### *Maatregelen om alle interne en externe communicatie te verbeteren*

#### Gebruik van extranet

De Vlaamse Atletiekliga stelt als doel dat tegen 2014 elke vereniging gebruik maakt van het extranet om

- Leden aan te sluiten
- Leden in te schrijven voor kampioenschappen
- Wedstrijden aan te vragen
- Aangiften van sportongevallen in te dienen

#### Evaluatie

Alle verenigingen maken gebruik van het extranet (Alabus) voor hun administratie.

#### Intern communicatieplan

Tegen eind 2013 beschikt de Vlaamse Atletiekliga over een intern communicatieplan voor personeel - Raad van Bestuur - commissies - provinciale comités - verenigingen

#### Resultaten en effectmeting

De interne communicatie gebeurt via verslagen van commissies, directiecomité en Raad van Bestuur.

De verslagen van de Raad van Bestuur worden naar de verenigingen verstuurd.

Via de officiële mededelingen, die naar behoefte minimaal wekelijks naar de verenigingen gemaild worden, worden de belangrijkste beslissingen gecommuniceerd naar de verenigingen.

Deze officiële mededelingen worden ook op de website van de federatie geplaatst.

#### Evaluatie

In 2016 was er geen wijziging in dit domein

## BO5: Promoten van de eigen sporttak

### 1 Doelstellingen

#### 1.1 Organisatie en deelname aan promotionele activiteiten

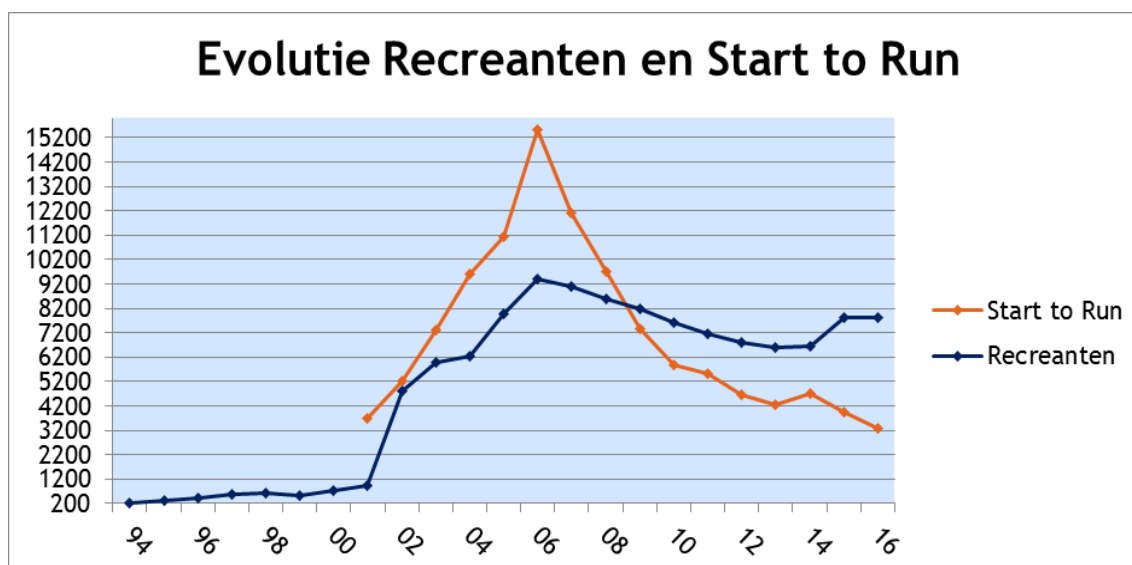
*De Vlaamse Atletiekliga wil de dalende tendens in ledenaansluiting bij de federatie omzetten in een stijgende tendens en beoogt een stijging van het totaal aantal actieve leden van 8% tegen 2016.*

#### Resultaten en effectmeting

Jaar	Recreanten	Start to Run
1994	224	
1995	325	
1996	427	
1997	553	
1998	605	
1999	535	
2000	741	
2001	914	3708
2002	4788	5210
2003	5977	7329
2004	6223	9608
2005	7970	11135
2006	9413	15523
2007	9093	12129
2008	8577	9730
2009	8187	7346
2010	7596	5887
2011	7153	5501
2012	6811	4631
2013	6599	4234
2014	6639	4707*
2015	7818	3949
2016	7834	3293

\* zuivere Start to Run (zonder de atleten die recreant geworden zijn): 3767

Tabel 16 - Evolutie Recreanten en Start to Run



Figuur 11 - Evolutie Recreanten en Start to Run

#### Evaluatie

In 2016 kenden we opnieuw een stijging bij de recreanten en een lichte daling bij Start to Run. De stijging van het aantal recreanten is opnieuw te wijten aan de toevoeging van de kangoeroe categorie, deze worden sinds 2014 aangesloten als recreant. Het jaar 2 van deze categorie was voordien nog actief als wedstrijdatleet bij de benjamins. In de nieuwe beleidsperiode 2017-2020 is het de bedoeling om het aantal recreanten te laten stijgen door nieuwe initiatieven bij de clubs uit te werken, deze zullen worden ondersteund door een nieuwe recreatie commissie.

#### Promotionele initiatieven met derden

*De Vlaamse Atletiekliga zal de verenigingen jaarlijks sensibiliseren om deel te nemen aan activiteiten in samenwerking met derden zodat tenminste 90% van de verenigingen jaarlijks een promotionele activiteit ism. derden organiseert.*

#### Resultaten en effectmeting

77 verenigingen of onderafdelingen van verenigingen organiseerden in 2016 in het kader van de Vlaamse Veldloopweek een scholenveldloop = **90%** van de verenigingen.

#### Evaluatie

De Vlaamse Veldloopweek blijft een belangrijke bron van ledenwerving voor de atletiekverenigingen.

De federatie zal de deelname aan de Vlaamse Veldloopweek blijven stimuleren.

#### Promotionele initiatieven met derden

*De Vlaamse Atletiekliga streeft er naar dat 70% van de verenigingen jaarlijks een eigen activiteit organiseert om nieuwe leden te werven.*

#### Resultaten en effectmeting

- 32 verenigingen organiseerden in 2016 een Kids' activiteit
- 50 verenigingen organiseerden in 2016 minstens één sportkamp
- 52 verenigingen organiseerden in 2016 minstens één Start to Run of FitFree sessie

#### Evaluatie

**82%** van de verenigingen organiseerde in 2016 een eigen promotionele activiteit.

#### Algemene evaluatie

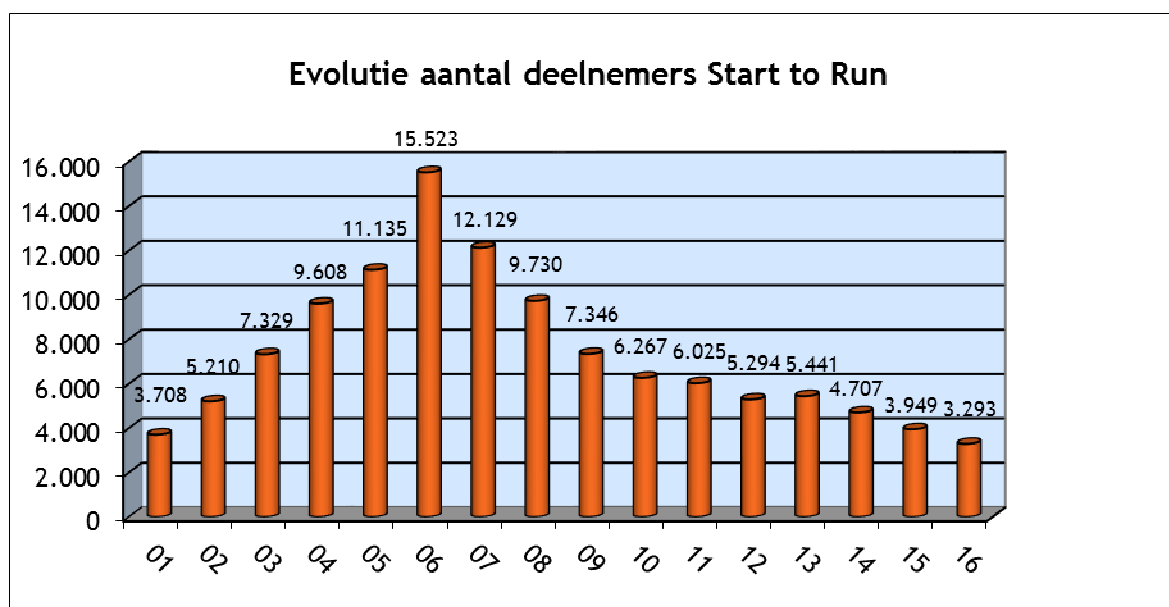
De clubs doen actief aan ledenwerving, zowel voor competitieve als recreatieve leden. Mede door het jeugdportfonds en recreatiesportfonds zien we dat vele clubs extra inspanningen doen voor de organisaties van promotionele activiteiten.



## Eigen promotionele initiatieven

Tegen eind 2016 zijn er 6500 deelnemers aan Start to Run

### Resultaten en effectmeting



Figuur 12 - Evolutie aantal deelnemers start to run

### Evaluatie

Het aantal deelnemers aan Start to Run bleef in 2016 licht afnemen.

De federatie zal Start to Run verder blijven promoten, samen met andere lichte vormen van recreatie.

Tegen eind 2016 zijn er 1000 deelnemers aan FitFree

### Resultaten en effectmeting

Jaar	Nieuwe deelnemers FitFree
2014	226
2015	288*
2016	Geen gegevens

Tabel 17 - Nieuwe deelnemers FitFree

\* Een aantal verenigingen organiseren FitFree zonder deelnemerslijsten door te geven.

### Evaluatie

Sinds 2016 is FitFree niet meer ondersteund door de federatie, de verenigingen dienen hun deelnemersaantallen niet meer door te geven, de deelnemers worden meteen aangesloten als recreant. We hebben daardoor geen duidelijk beeld van het aantal organisaties en het aantal deelnemers.

Verscheidende verenigingen bieden een lichte vorm van recreatie aan, al dan niet onder de benaming FitFree.

## F01: Jeugdsport

### 1 Strategische doelstelling: kwaliteit van de jeugdbegeleiding

#### 1.1 Doelstelling

*De Vlaamse Atletiekliga wil de kwaliteit van de jeugdbegeleiding in de verenigingen verhogen en streeft naar een jaarlijkse deelname van 85% van de verenigingen in het Jeugdsportfonds.*

#### 1.2 Resultaten en effectmeting

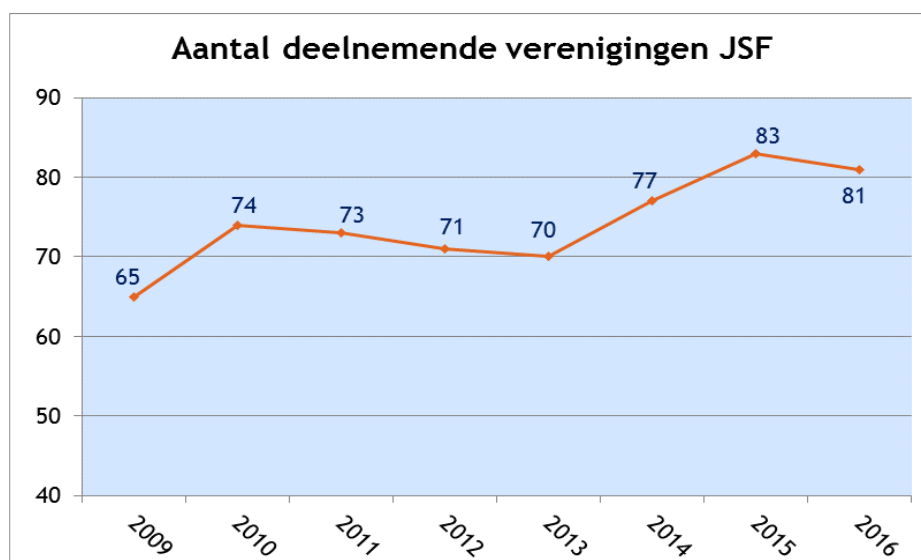
##### ALGEMENE EVALUATIE

In samenwerking met de Vlaamse Gemeenschap kon de Vlaamse Atletiekliga in 2016 een Jeugdsportfonds uitwerken waarbij **51.103 euro** kon aangewend worden om Vlaamse atletiekclubs een rechtstreekse toelage te geven indien ze initiatieven ontplooiën die hun jeugdwerking kwalitatief verbeteren.

- 81 van de (op dat ogenblik) 87 verenigingen (93%) nam in 2016 deel aan het Jeugdsportfonds.

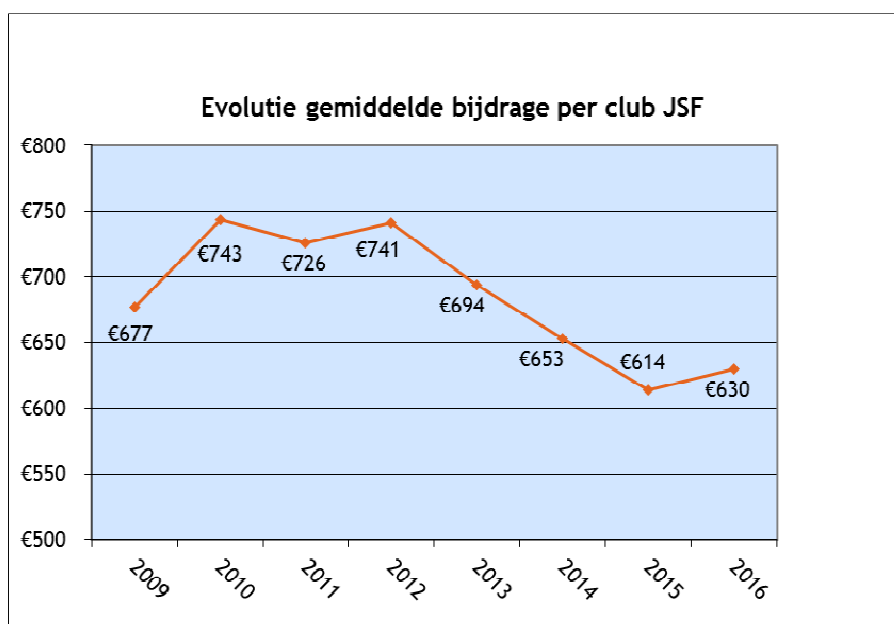
##### Deelnemende verenigingen:

ABES	ATAC	BREE	HAKI	MAC	SPVI
ACA	ATLA	BVAC	HALE	MACD	STAX
ACBR	ATLE	DAC	HAMM	MACW	TACT
ACDL	AVKA	DALO	HCO	OB	VAC
ACG	AVLO	DCLA	HULS	OEH	VITA
ACHL	AVMO	DEIN	KAAG	OLSE	VMOL
ACKO	AVR	DUFF	KAPE	RAM	VOLH
ACME	AVT	EA	KKS	RCG	VS
ACP	AVZK	ESAK	LAT	RCT	WIBO
ACW	AZW	FLAC	LEBB	RIEM	ZA
ADD	BEHO	GEEL	LIER	ROBA	ZWAT
ALVA	BERT	GENK	LOND	SACN	
ARAC	BONH	GRIM	LOOI	SGOL	
ASVO	BRAB	HAC	LYRA	SPBO	



Figuur 13 - Aantal deelnemende verenigingen JSF

- Deze 81 verenigingen vertegenwoordigen 17.025 jeugdleden, maw. **98,6%** van de jeugdleden aangesloten bij de Vlaamse Atletiekliga.
- In totaal wordt **51.103 euro** verdeeld, wat neerkomt op een gemiddelde subsidie van **630 euro**.



Figuur 14 - Evolutie gemiddelde bijdrage per club JSF

## 1.3 Evaluatie

### 1.3.1 Evaluatie van de deelaspecten

#### Deelaspect 1 Competitie

##### Minimale voorwaarde (50ptn)

Minstens 10 % van de actieve jeugdleden PUP-MIN-CAD neemt deel aan minstens 7 wedstrijden.

##### Tweede voorwaarde (75 ptn)

Minimaal 15 % van de actieve jeugdleden PUP-MIN-CAD neemt deel aan minstens 7 wedstrijden.

##### Derde voorwaarde (100 ptn)

Minimaal 20 % van de actieve jeugdleden PUP-MIN-CAD neemt deel aan minstens 7 wedstrijden.

##### Vierde voorwaarde (125 ptn)

De vereniging beschikt over min. 4 Cadetten en/of Scholieren die in 3 discipline groepen een prestatie leverden.

##### Overzicht van de resultaten:

aantal	125	36	44	%
	100	24	30	
	75	10	12	
	50	2	2	
	0	9	11	

81      100

	aantal jeugdleden	DA 1 - COMPETITIE			
		10% PUPMINCAD			
		15% PUPMINCAD			
		20% PUPMINCAD			
		4 CADSCH 3disc			
		%	3 disc	Ptn	score
club 1	223	25,71		125	99,30
club 2	147	41,25		125	99,30
club 3	231	20		125	99,30
club 4	61	5,128		0	0,00
club 5	165	20,62		100	79,44
club 6	644	20,45		125	99,30
club 7	227	13,56		75	59,58
club 8	243	29,55		125	99,30
club 9	391	14,12		75	59,58
club 10	267	26,62		100	79,44
club 11	209	18,7		100	79,44
club 12	153	4,167		0	0,00
club 13	125	28,57		125	99,30
club 14	257	34,04		125	99,30
club 15	210	26,32		125	99,30
club 16	160	38,24		125	99,30
club 17	208	0		0	0,00
club 18	205	31,85		125	99,30
club 19	344	34,52		125	99,30
club 20	184	22,4		125	99,30
club 21	269	37,11		125	99,30
club 22	500	19,87		100	79,44
club 23	151	40,28		125	99,30
club 24	291	35,29		125	99,30
club 25	118	14,47		50	39,72
club 26	160	0		0	0,00
club 27	116	38		100	79,44
club 28	138	3,03		0	0,00
club 29	106	41,94		100	79,44
club 30	204	26,04		125	99,30
club 31	340	30,65		125	99,30
club 32	90	57,35		100	79,44
club 33	499	16,23		100	79,44

club 34	280	40		125	99,30
club 35	159	39,56		100	79,44
club 36	244	21,8		125	99,30
club 37	64	25,81		125	99,30
club 38	650	13,9		75	59,58
club 39	198	25,53		100	79,44
club 40	159	36,17		100	79,44
club 41	103	24		100	79,44
club 42	162	24,14		125	99,30
club 43	65	30		100	79,44
club 44	57	21,43		125	99,30
club 45	185	24,79		125	99,30
club 46	266	12,42		75	59,58
club 47	76	50		100	79,44
club 48	442	17,2		100	79,44
club 49	134	39,19		125	99,30
club 50	200	14,53		75	59,58
club 51	79	52,94		100	79,44
club 52	219	32,03		100	79,44
club 53	241	27,93		125	99,30
club 54	56	20		100	79,44
club 55	317	32,09		125	99,30
club 56	295	24,86		125	99,30
club 57	80	3,704		25	19,86
club 58	93	24,14		100	79,44
club 59	318	24,4		125	99,30
club 60	295	17,07		100	79,44
club 61	248	17,65		100	79,44
club 62	219	40,58		125	99,30
club 63	237	12,84		50	39,72
club 64	426	28,57		125	99,30
club 65	206	31,82		125	99,30
club 66	221	34,65		125	99,30
club 67	490	15,51		100	79,44
club 68	156	34,09		100	79,44
club 69	128	19,3		75	59,58
club 70	244	18,38		75	59,58
club 71	70	16,67		75	59,58
club 72	348	10,05		75	59,58
club 73	104	25,35		125	99,30
club 74	260	36,18		125	99,30
club 75	248	2,752		0	0,00
club 76	297	29,37		125	99,30
club 77	312	24,85		100	79,44
club 78	183	24,74		125	99,30
club 79	49	7,407		0	0,00
club 80	131	4,545		0	0,00
club 81	196	8		0	0,00
					<b>6117</b>

**Deelaspect 2 Kids' Athletics****Minimale voorwaarde**

De vereniging heeft minimaal één keer per week een bewegingsaanbod voor Kangoeroes (6-7-jarigen) en heeft minimaal 8 leden in de categorie Kangoeroe.

**Tweede voorwaarde**

De vereniging heeft minimaal één keer per week een bewegingsaanbod voor Kangoeroes (6-7-jarigen) en heeft minimaal 12 leden in de categorie Kangoeroe.

**Derde voorwaarde**

De vereniging organiseert minstens één promotionele Kids' Athletics die voldoet aan de volgende voorwaarden:

- de Kids' Athletics wordt gecoördineerd door een VTS- opgeleide of -ingeschaalde
- de maximale duurtijd bedraagt 3u
- de Kids' Athletics wordt uiterlijk 1 maand vooraf bekend gemaakt bij de VAL dmv. een gestandaardiseerd inlichtingsformulier.
- De Kids' Athletics staat ook open voor leden van andere verenigingen en voor niet-aangeslotenen

**Vierde voorwaarde**

De Kids' Athletics wordt min. 1x/jaar als competitievorm voor Kangoeroes georganiseerd en opgenomen in de wedstrijdkalender van de Vlaamse Atletiekliga.

**Overzicht van de resultaten:**

<b>aantal</b>	<b>125</b>	<b>4</b>	<b>5</b>	<b>%</b>
	<b>100</b>	<b>23</b>	<b>28</b>	
	<b>75</b>	<b>38</b>	<b>47</b>	
	<b>50</b>	<b>5</b>	<b>6</b>	
	<b>0</b>	<b>11</b>	<b>14</b>	
		<b>81</b>	<b>100</b>	

DA 2 - BASISOPLEIDING JEUGD							
50	min 8 KAN						
25	min 12 KAN						
25	1 PROMO KIDS						
25	1 COMP KIDS						
	KAN	min 8	min 12	promo kids	comp kids	Ptn	score
club 1	40	X	X		X	100	104,57
club 2	18	X	X			75	78,42
club 3	25	X	X		X	100	104,57
club 4	8	X		X		75	78,42
club 5	9	X				50	52,28
club 6	65	X	X	X		100	104,57
club 7	23	X	X			75	78,42
club 8	20	X	X			75	78,42
club 9	101	X	X		X	100	104,57
club 10	26	X	X			75	78,42
club 11	16	X	X			75	78,42
club 12	9	X			X	75	78,42
club 13	18	X	X			75	78,42
club 14	22	X	X		X	100	104,57
club 15	18	X	X			75	78,42
club 16	9	X				50	52,28
club 17	43	X	X	X		100	104,57
club 18	2				X	25	26,14
club 19	72	X	X			75	78,42
club 20	12	X	X			75	78,42
club 21	36	X	X			75	78,42
club 22	25	X	X			75	78,42
club 23	20	X	X			75	78,42
club 24	7					0	0,00
club 25	4					0	0,00
club 26	18	X	X			75	78,42
club 27	28	X	X			75	78,42
club 28	25	X	X	X		100	104,57
club 29	16	X	X			75	78,42
club 30	37	X	X		X	100	104,57
club 31	27	X	X			75	78,42
club 32	7					0	0,00
club 33	28	X	X			75	78,42
club 34	43	X	X			75	78,42
club 35	24	X	X			100	104,57
club 36	34	X	X			75	78,42
club 37	6					0	0,00
club 38	43	X	X			75	78,42
club 39	32	X	X	X		100	104,57
club 40	4					0	0,00
club 41	18	X	X	X	X	125	130,71
club 42	1					0	0,00
club 43	16	X	X	X		100	104,57
club 44	10	X				50	52,28
club 45	9	X			X	75	78,42
club 46	13	X	X			75	78,42
club 47	5					0	0,00
club 48	25	X	X	X		100	104,57
club 49	20	X	X	X		100	104,57
club 50	22	X	X			75	78,42
club 51	4					0	0,00
club 52	21	X	X		X	100	104,57
club 53	24	X	X			75	78,42
club 54	20	X	X			75	78,42
club 55	31	X	X			75	78,42
club 56	28	X	X		X	100	104,57
club 57	21	X	X			75	78,42
club 58	11	X				50	52,28
club 59	62	X	X			75	78,42
club 60	30	X	X		X	100	104,57
club 61	37	X	X		X	100	104,57
club 62	12	X	X		X	100	104,57
club 63	33	X	X			75	78,42
club 64	40	X	X	X	X	125	130,71
club 65	17	X	X			75	78,42
club 66	24	X	X		X	100	104,57
club 67	28	X	X			75	78,42
club 68	41	X	X	X		100	104,57
club 69	7					0	0,00
club 70	44	X	X			75	78,42
club 71	25	X	X	X	X	125	130,71
club 72	46	X	X			75	78,42
club 73	9	X				50	52,28
club 74	23	X	X	X	X	125	130,71
club 75	34	X	X		X	100	104,57
club 76	34	X	X			75	78,42
club 77	38	X	X			75	78,42
club 78	16	X	X		X	100	104,57
club 79	5					0	0,00
club 80	5					0	0,00
club 81	21	X	X		X	100	104,57
							<b>6117</b>

**Deelaspect 3 Sportkampen****Minimale voorwaarde (50 ptn)**

De vereniging organiseert een sportkamp dat voldoet aan de volgende voorwaarden:

- het sportkamp staat onder leiding van een VTS- opgeleide van minimaal Trainer B-niveau
- minstens 50% van de lesgevers is een VTS-opgeleide
- de club bepaalt het programma en de invulling van de lesgevers
- sportkamp jeugd waarvan de deelnemers jonger zijn dan 14jaar: het sportkamp staat open voor niet-aangeslotenen
- sportkamp jeugd waarvan de deelnemers 14 jaar zijn of ouder: het sportkamp staat open voor leden uit andere verenigingen en/of niet-aangeslotenen
- duur: minimaal 3 aansluitende dagen
- staat open voor
  - < 14 jaar: minimaal 40 deelnemers
  - > 14 jaar: minimaal 25 deelnemers

**Tweede voorwaarde (75 ptn)**

De vereniging organiseert minstens 2 sportkampen die voldoen aan de bovenvermelde voorwaarden.

**Derde voorwaarde (100 ptn)**

De vereniging organiseert minstens 3 sportkampen die voldoen aan de bovenvermelde voorwaarden.

**Vierde voorwaarde (125 ptn)**

De vereniging werkt samen met een andere atletiekvereniging door een gezamenlijke organisatie waarbij het programma in overleg wordt bepaald en uit elke vereniging minstens 1 gekwalificeerde trainer aanwezig is.

**Overzicht van de resultaten:**

<b>aantal</b>	<b>125</b>	<b>2</b>	<b>2</b>	<b>%</b>
	<b>100</b>	<b>20</b>	<b>25</b>	
	<b>75</b>	<b>19</b>	<b>23</b>	
	<b>50</b>	<b>24</b>	<b>30</b>	
	<b>0</b>	<b>16</b>	<b>20</b>	
		<b>81</b>	<b>100</b>	

DA 3 - SPORTKAMPEN				
50	1 SPOKA			
25	2 SPOKA			
25	3 SPOKA			
25	samenw stage			
	SPOKA	samenw	Ptn	score
club 1	3		100	125,48
club 2	1		50	62,74
club 3	3	X	100	125,48
club 4	3		100	125,48
club 5	0		0	0,00
club 6	3		100	125,48
club 7	0		0	0,00
club 8	3		100	125,48
club 9	3	X	125	156,85
club 10	3		100	125,48
club 11	2		75	94,11
club 12	1		50	62,74
club 13	2		75	94,11
club 14	1		50	62,74
club 15	1	X	75	94,11
club 16	1	X	75	94,11
club 17	0		0	0,00
club 18	1		50	62,74
club 19	3		100	125,48
club 20	0		0	0,00
club 21	1		50	62,74
club 22	3		100	125,48
club 23	0		0	0,00
club 24	2		75	94,11
club 25	0		0	0,00
club 26	0		0	0,00
club 27	2		75	94,11
club 28	2		75	94,11
club 29	1		50	62,74
club 30	2		75	94,11
club 31	3		100	125,48
club 32	1		50	62,74
club 33	3		100	125,48

club 34	3		100	125,48
club 35	1		50	62,74
club 36	2		75	94,11
club 37	0		0	0,00
club 38	3		100	125,48
club 39	1		50	62,74
club 40	1		50	62,74
club 41	1		50	62,74
club 42	0		0	0,00
club 43	1	X	75	94,11
club 44	0		0	0,00
club 45	1		50	62,74
club 46	2		75	94,11
club 47	2		75	94,11
club 48	2		75	94,11
club 49	2		75	94,11
club 50	0		0	0,00
club 51	2		75	94,11
club 52	3		100	125,48
club 53	3		100	125,48
club 54	0		0	0,00
club 55	2		75	94,11
club 56	1		50	62,74
club 57	0		0	0,00
club 58	1		50	62,74
club 59	2		75	94,11
club 60	3		100	125,48
club 61	3		100	125,48
club 62	3		100	125,48
club 63	0		0	0,00
club 64	3		100	125,48
club 65	1		50	62,74
club 66	3		100	125,48
club 67	3	X	125	156,85
club 68	1		50	62,74
club 69	0		0	0,00
club 70	0		0	0,00
club 71	1		50	62,74
club 72	2		75	94,11
club 73	1		50	62,74
club 74	3		100	125,48
club 75	1		50	62,74
club 76	1		50	62,74
club 77	1		50	62,74
club 78	1		50	62,74
club 79	1	X	75	94,11
club 80	48	1	50	62,74
club 81	1		50	62,74
				<b>6117</b>



**Deelaspect 4 Trainersstructuur****Minimale voorwaarde (50 ptn)**

De vereniging heeft voor de begeleiding van atleten vanaf de cadettencategorie **minstens 4 opgeleide trainers** van minimaal **Instructeur atletiek of Trainer B-niveau**.

**Tweede voorwaarde (75 ptn)**

De vereniging heeft voor de begeleiding van atleten vanaf de cadettencategorie **minstens 5 opgeleide trainers** van minimaal **Instructeur atletiek of Trainer B-niveau**.

**Derde voorwaarde (100 ptn)**

De vereniging heeft voor de begeleiding van atleten vanaf de cadettencategorie **minstens 6 opgeleide trainers** van minimaal **Instructeur atletiek of Trainer B-niveau**.

**Vierde voorwaarde (125 ptn)**

De vereniging heeft voor de begeleiding van atleten vanaf de cadettencategorie **minstens 7 opgeleide trainers** van minimaal **Instructeur atletiek of Trainer B-niveau**.

Overzicht van de resultaten:

aantal	125	24	30	%
	100	9	11	
	75	7	9	
	50	10	12	
	0	31	38	
		81	100	

DA 4 - TRAINERS			
50	4 INSTR of hoger		
25	5 INSTR of hoger		
25	6 INSTR of hoger		
25	7 INSTR of hoger		
	Aantal	Ptn	score
club 1	4	50	63,39
club 2	5	75	95,08
club 3	5	75	95,08
club 4	1	0	0,00
club 5	4	50	63,39
club 6	23	125	158,47
club 7	1	0	0,00
club 8	12	125	158,47
club 9	4	50	63,39
club 10	8	125	158,47
club 11	6	100	126,78
club 12	5	75	95,08
club 13	1	0	0,00
club 14	6	100	126,78
club 15	4	50	63,39
club 16	10	125	158,47
club 17	1	0	0,00
club 18	6	100	126,78
club 19	13	125	158,47
club 20	5	75	95,08
club 21	3	0	0,00
club 22	13	125	158,47
club 23	2	0	0,00
club 24	11	125	158,47
club 25	2	0	0,00
club 26	0	0	0,00
club 27	3	0	0,00
club 28	2	0	0,00
club 29	0	0	0,00
club 30	4	50	63,39
club 31	12	125	158,47
club 32	1	0	0,00
club 33	13	125	158,47

club 34	10	125	158,47
club 35	11	125	158,47
club 36	6	100	126,78
club 37	4	50	63,39
club 38	22	125	158,47
club 39	1	0	0,00
club 40	2	0	0,00
club 41	3	0	0,00
club 42	4	50	63,39
club 43	0	0	0,00
club 44	3	0	0,00
club 45	4	50	63,39
club 46	10	125	158,47
club 47	2	0	0,00
club 48	8	125	158,47
club 49	5	75	95,08
club 50	6	100	126,78
club 51	1	0	0,00
club 52	6	100	126,78
club 53	2	0	0,00
club 54	0	0	0,00
club 55	7	125	158,47
club 56	6	100	126,78
club 57	0	0	0,00
club 58	0	0	0,00
club 59	1	0	0,00
club 60	8	125	158,47
club 61	7	125	158,47
club 62	9	125	158,47
club 63	2	0	0,00
club 64	8	125	158,47
club 65	7	125	158,47
club 66	5	75	95,08
club 67	11	125	158,47
club 68	4	50	63,39
club 69	2	0	0,00
club 70	5	75	95,08
club 71	0	0	0,00
club 72	6	100	126,78
club 73	2	0	0,00
club 74	10	125	158,47
club 75	4	50	63,39
club 76	3	0	0,00
club 77	10	125	158,47
club 78	11	125	158,47
club 79	2	0	0,00
club 80	0	0	0,00
club 81	6	100	126,78
			<b>6244</b>

**Deelaspect 5 Interne organisatie****Minimale voorwaarde**

De vereniging beschikt over een jeugdsportcoördinator die minimaal beschikt over een diploma Instructeur atletiek of een VTS-diploma Initiator + een attest van VTS-Jeugdsportcoördinator of is bachelor/master L.O.

**Tweede voorwaarde**

Minstens 15% van alle clubtrainers volgt minstens 1 trainersbijscholing per jaar.

**Derde voorwaarde**

Minstens 20% van alle clubtrainers volgt minstens 1 trainersbijscholing per jaar.

**Vierde voorwaarde**

De vereniging heeft

- minstens één cursist per jaar die deelneemt aan de opleiding Aspirant-Initiator of Initiator OF
- minstens één cursist die deelneemt aan de opleiding tot Jurylid 1<sup>ste</sup> niveau.

**Overzicht van de resultaten:**

aantal	125	42	52	%
	100	20	25	
	75	11	14	
	50	5	6	
	0	3	4	

81 100

DA 5 - INTERNE ORG					
50	JSC = INSTR of INI+JSC of LO				
25	15% alle tr 1 bijsch				
25	20% alle tr 1 bijsch				
25	min. 1 cursist ASP of JURY				
	BIJSCH	JURY/ASP	JSC	Ptn	score
club 1	15%	X	X	100	73,48
club 2	20%	X	X	100	73,48
club 3	15%	X	X	100	73,48
club 4	20%	X	X	125	91,85
club 5	20%	X	X	125	91,85
club 6	20%	X	X	125	91,85
club 7		X		50	36,74
club 8	20%	X	X	125	91,85
club 9	20%	X	X	125	91,85
club 10	20%	X	X	125	91,85
club 11	15%	X	X	100	73,48
club 12	20%	X	X	125	91,85
club 13	20%	X		100	73,48
club 14	20%	X		100	73,48
club 15	20%		X	100	73,48
club 16	20%	X	X	125	91,85
club 17				0	0,00
club 18	20%	X	X	125	91,85
club 19	20%	X	X	125	91,85
club 20	20%	X	X	125	91,85
club 21	20%	X		100	73,48
club 22		X	X	75	55,11
club 23	15%	X	X	100	73,48
club 24	20%	X	X	125	91,85
club 25			X	50	36,74
club 26	20%	X		100	73,48
club 27	20%	X	X	125	91,85
club 28		X	X	75	55,11
club 29	20%			75	55,11
club 30	20%	X	X	125	91,85
club 31	20%	X	X	125	91,85
club 32	20%	X	X	125	91,85
club 33	20%	X	X	125	91,85
club 34		X	X	75	55,11
club 35	20%	X	X	125	91,85
club 36	20%	X	X	125	91,85
club 37		X	X	75	55,11
club 38		X	X	75	55,11
club 39	20%	X		100	73,48
club 40	20%	X		100	73,48
club 41	20%	X		100	73,48
club 42	20%	X	X	125	91,85
club 43	20%	X	X	125	91,85
club 44	20%	X		100	73,48
club 45	20%	X	X	125	91,85
club 46	20%	X		100	73,48
club 47	20%	X	X	125	91,85
club 48		X	X	75	55,11
club 49		X	X	75	55,11
club 50	20%	X	X	125	91,85
club 51				0	0,00
club 52	20%	X	X	125	91,85
club 53	20%	X	X	125	91,85
club 54	20%	X		100	73,48
club 55	20%	X	X	125	91,85
club 56	20%	X	X	125	91,85
club 57		X		50	36,74
club 58			X	50	36,74
club 59		X	X	75	55,11
club 60	20%	X	X	125	91,85
club 61	20%	X	X	125	91,85
club 62	20%	X	X	125	91,85
club 63	20%	X	X	125	91,85
club 64	20%	X	X	125	91,85
club 65		X	X	75	55,11
club 66	20%	X	X	125	91,85
club 67	20%	X	X	125	91,85
club 68		X	X	75	55,11
club 69			X	50	36,74
club 70	20%	X		100	73,48
club 71	20%	X		100	73,48
club 72	20%	X	X	125	91,85
club 73	20%	X	X	125	91,85
club 74	20%	X	X	125	91,85
club 75	15%	X	X	100	73,48
club 76	20%	X		100	73,48
club 77	20%	X	X	125	91,85
club 78	20%	X	X	125	91,85
club 79	20%	X	X	125	91,85
club 80				0	0,00
club 81	20%	X	X	125	91,85
					<b>6117</b>

**Deelaspect 6 Talentdetectie****Minimale voorwaarde (50 ptn)**

de vereniging overhandigt jaarlijks aan de Vlaamse Atletiekliga een lijst van minstens 4 talentvolle jongeren.

**Tweede voorwaarde (75 ptn)**

minstens 7% van de actieve jeugdleden (MIN/CAD) neemt deel aan de provinciale talentendagen

**Derde voorwaarde (100 ptn)**

minstens 25% van de atleten die uitgenodigd werden voor de provinciale trainingen nemen deel aan 50% van de sessies.

**Vierde voorwaarde (125 ptn)**

minstens 50% van de atleten die uitgenodigd werden voor de provinciale trainingen nemen deel aan 50% van de sessies.

**Overzicht van de resultaten:**

aantal	125	23	28	%
	100	16	20	
	75	17	21	
	50	4	5	
	0	21	26	
		81	100	

DA 6 TALENTWERKING										
50	Lijst talentvolle jongeren									
25	7 % Provinciale Talentendag									
25	25% deelname aan 50% van de Prov Trainingen									
25	50% deelname aan 50% van de Prov Trainingen									
	Lijst	7%	25%	50%	Ptn	score				
club 1	X	X	X		100	102,81	club 34	X X X X 125 128,51		
club 2	X	X	X	X	125	128,51	club 35	X X X X 125 128,51		
club 3	X	X	X		100	102,81	club 36	X X X X 125 128,51		
club 4	X	X	X	X	125	128,51	club 37		X X 75 77,11	
club 5			X	X	75	77,11	club 38	X	X X 100 102,81	
club 6	X	X	X	X	125	128,51	club 39	X X X X 125 128,51		
club 7	X	X	X		100	102,81	club 40		X 50 51,40	
club 8					0	0,00	club 41	X X X X 125 128,51		
club 9	X	X	X		100	102,81	club 42		X X 75 77,11	
club 10			X	X	75	77,11	club 43			0 0,00
club 11	X	X	X		100	102,81	club 44			0 0,00
club 12	X	X	X	X	125	128,51	club 45	X X X X 125 128,51		
club 13	X	X	X	X	125	128,51	club 46	X X X X 125 128,51		
club 14	X	X	X	X	125	128,51	club 47			0 0,00
club 15	X		X	X	100	102,81	club 48	X X X	100 102,81	
club 16					0	0,00	club 49	X X X X 125 128,51		
club 17			X		50	51,40	club 50			0 0,00
club 18	X	X	X		100	102,81	club 51		X X 75 77,11	
club 19					0	0,00	club 52			0 0,00
club 20					0	0,00	club 53		X X 75 77,11	
club 21					0	0,00	club 54			0 0,00
club 22			X	X	75	77,11	club 55		X	50 51,40
club 23			X		50	51,40	club 56	X X X X 125 128,51		
club 24	X	X	X		100	102,81	club 57		X X 75 77,11	
club 25					0	0,00	club 58		X X 75 77,11	
club 26					0	0,00	club 59	X X X	100 102,81	
club 27					0	0,00	club 60	X	X 75 77,11	
club 28					0	0,00	club 61	X X X X 125 128,51		
club 29	X	X	X		100	102,81	club 62		X X 75 77,11	
club 30	X	X	X	X	125	128,51	club 63		X X 75 77,11	
club 31					0	0,00	club 64	X X X X 125 128,51		
club 32	X	X			75	77,11	club 65	X X X	100 102,81	
club 33	X		X	X	100	102,81	club 66	X X X	100 102,81	
							club 67		X X 75 77,11	
							club 68	X X X X 125 128,51		
							club 69			0 0,00
							club 70	X X X X 125 128,51		
							club 71			0 0,00
							club 72	X	X X 100 102,81	
							club 73	X X X X 125 128,51		
							club 74	X X X X 125 128,51		
							club 75		X X 75 77,11	
							club 76			0 0,00
							club 77			0 0,00
							club 78		X X 75 77,11	
							club 79	X X X X 125 128,51		
							club 80			0 0,00
							club 81		X X 75 77,11	

**Deelaspect 7 Maatschappelijke waarden****Minimale voorwaarde**

De vereniging neemt minstens één initiatief gericht naar kansengroepen (G-atleten, kansarmen, etnisch culturele minderheden, ...)

**Tweede voorwaarde**

De vereniging neemt minstens één initiatief gericht naar medisch / ethisch verantwoord sporten (overleg vlaggensysteem, vertrouwenspersoon, anti-doping initiatieven, ...)

**Derde voorwaarde**

De vereniging neemt minstens één initiatief gericht naar ecologisch sporten en/ of verkeersveilig sporten (fluohesjes voor buitentrainingen, sorteren van afval, efficiënt watergebruik bij douchen, ...)

**Vierde voorwaarde**

De vereniging heeft een gestructureerde samenwerking met derden bij één van bovenstaande aspecten.

**Overzicht van de resultaten:**

aantal	125	34	42	%
	100	10	12	
	75	12	15	
	50	7	9	
	0	18	22	
		81	100	

DA 7 - MEVS						
50	1 actie kansengroepen					
25	1 actie medisch-ethisch					
25	1 actie verkeersveilig					
25	samenwerking					
	kans	mevs	verkeer	samenw	Ptn	score
club 1		X	X		75	70,58
club 2	X	X	X	X	125	117,63
club 3		X	X		75	70,58
club 4	X	X	X	X	125	117,63
club 5					0	0,00
club 6	X	X	X	X	125	117,63
club 7		X	X		75	70,58
club 8		X			50	47,05
club 9	X	X	X	X	125	117,63
club 10	X	X	X	X	125	117,63
club 11					0	0,00
club 12	X	X	X	X	125	117,63
club 13	X	X	X	X	125	117,63
club 14	X		X	X	100	94,11
club 15	X	X	X	X	125	117,63
club 16	X	X	X	X	125	117,63
club 17	X			X	75	70,58
club 18			X		50	47,05
club 19	X	X	X	X	125	117,63
club 20	X	X	X		100	94,11
club 21					0	0,00
club 22					0	0,00
club 23	X		X		75	70,58
club 24	X	X	X	X	125	117,63
club 25					0	0,00
club 26			X		50	47,05
club 27					0	0,00
club 28	X	X	X	X	125	117,63
club 29					0	0,00
club 30	X	X	X	X	125	117,63
club 31	X	X	X	X	125	117,63
club 32					0	0,00
club 33	X	X	X	X	125	117,63

			Jaarverslag 20			
club 34	X	X	X	X	125	117,63
club 35	X	X	X	X	125	117,63
club 36	X	X	X	X	125	117,63
club 37	X	X	X	X	125	117,63
club 38	X	X	X	X	125	117,63
club 39					0	0,00
club 40					0	0,00
club 41	X	X	X	X	125	117,63
club 42	X			X	75	70,58
club 43	X	X	X	X	125	117,63
club 44					0	0,00
club 45	X	X	X		100	94,11
club 46	X	X	X	X	125	117,63
club 47	X	X	X		100	94,11
club 48	X	X	X		100	94,11
club 49	X	X	X	X	125	117,63
club 50	X	X	X	X	125	117,63
club 51					0	0,00
club 52	X	X	X	X	125	117,63
club 53			X		50	47,05
club 54					0	0,00
club 55	X	X		X	100	94,11
club 56	X	X	X	X	125	117,63
club 57					0	0,00
club 58	X		X		75	70,58
club 59	X	X	X	X	125	117,63
club 60	X	X	X	X	125	117,63
club 61	X		X	X	100	94,11
club 62	X	X	X	X	125	117,63
club 63	X			X	75	70,58
club 64	X	X	X	X	125	117,63
club 65	X			X	75	70,58
club 66	X			X	75	70,58
club 67					0	0,00
club 68	X	X	X		100	94,11
club 69			X		50	47,05
club 70					0	0,00
club 71					0	0,00
club 72	X				50	47,05
club 73	X		X		75	70,58
club 74	X	X	X	X	125	117,63
club 75	X	X	X	X	125	117,63
club 76	X		X	X	100	94,11
club 77	X				50	47,05
club 78					0	0,00
club 79	X	X	X	X	125	117,63
club 80	X			X	75	70,58
club 81	X	X	X		100	94,11



**Deelaspect 8 Clubparticipatie****50 punten**

- minstens beschikken over **30** jeugdleden dd. 30 september van het lopende kalenderjaar
- minstens 1 VTS jeugdtrainer per **25** jeugdleden

**75 punten**

- minstens beschikken over **100** jeugdleden dd. 30 september van het lopende kalenderjaar
- minstens 1 VTS jeugdtrainer per **25** jeugdleden

**100 punten**

- minstens beschikken over **200** jeugdleden dd. 30 september van het lopende kalenderjaar
- minstens 1 VTS jeugdtrainer per **25** jeugdleden

**125 punten**

- minstens beschikken over **300** jeugdleden dd. 30 september van het lopende kalenderjaar
- minstens 1 VTS jeugdtrainer per **25** jeugdleden

**Overzicht van de resultaten:**

aantal	125	13	16	%
	100	27	33	
	75	21	26	
	50	9	11	
	0	11	14	
		81	100	

DA 8 - clubparticipatie				
50	MIN 30 jeugdleden 1kwal tr/25			
25	MIN 100 jeugdleden 1kwal tr/25			
25	MIN 200 jeugdleden 1kwal tr/25			
25	MIN 300 jeugdleden 1kwal tr/25			
	norm	aantal	Ptn	score
club 1	9	14	100	128,46
club 2	6	33	75	96,34
club 3	9	18	100	128,46
club 4	2	9	50	64,23
club 5	7	9	75	96,34
club 6	26	56	125	160,57
club 7	9	10	100	128,46
club 8	10	18	100	128,46
club 9	16	17	125	160,57
club 10	11	13	100	128,46
club 11	8	33	100	128,46
club 12	6	13	75	96,34
club 13	5	4	0	0,00
club 14	10	12	100	128,46
club 15	8	12	100	128,46
club 16	6	20	75	96,34
club 17	8	6	0	0,00
club 18	8	18	100	128,46
club 19	14	40	125	160,57
club 20	7	10	75	96,34
club 21	11	14	100	128,46
club 22	20	39	125	160,57
club 23	6	11	75	96,34
club 24	12	18	100	128,46
club 25	5	3	0	0,00
club 26	6	0	0	0,00
club 27	5	11	75	96,34
club 28	6	14	75	96,34
club 29	4	4	75	96,34
club 30	8	10	100	128,46
club 31	14	28	125	160,57
club 32	4	9	50	64,23
club 33	20	30	125	160,57

club 34	11	15	100	128,46
club 35	6	24	75	96,34
club 36	10	24	100	128,46
club 37	3	10	50	64,23
club 38	26	49	125	160,57
club 39	8	12	75	96,34
club 40	6	7	75	96,34
club 41	4	7	75	96,34
club 42	6	8	75	96,34
club 43	3	12	50	64,23
club 44	2	5	50	64,23
club 45	7	13	75	96,34
club 46	11	13	100	128,46
club 47	3	2	0	0,00
club 48	18	44	125	160,57
club 49	5	16	75	96,34
club 50	8	13	100	128,46
club 51	3	3	50	64,23
club 52	9	14	100	128,46
club 53	10	8	0	0,00
club 54	2	2	50	64,23
club 55	13	15	125	160,57
club 56	12	24	100	128,46
club 57	3	2	0	0,00
club 58	4	2	0	0,00
club 59	13	9	0	0,00
club 60	12	26	100	128,46
club 61	10	21	100	128,46
club 62	9	23	100	128,46
club 63	9	10	100	128,46
club 64	17	39	125	160,57
club 65	8	21	100	128,46
club 66	9	19	100	128,46
club 67	20	29	125	160,57
club 68	6	17	75	96,34
club 69	5	6	75	96,34
club 70	10	18	100	128,46
club 71	3	7	50	64,23
club 72	14	18	125	160,57
club 73	4	7	75	96,34
club 74	10	24	100	128,46
club 75	10	14	100	128,46
club 76	12	11	0	0,00
club 77	12	37	125	160,57
club 78	7	26	75	96,34
club 79	2	8	50	64,23
club 80	5	1	0	0,00
club 81	8	18	75	96,34
				<b>8157</b>

**1.3.2 Kwaliteitslabel**kwaliteitslabel “gouden jeugdclub”

- Voldoen aan de norm van tenminste 6 van de 8 minimumcriteria van de verschillende onderdelen
- Voldoen aan een tweede voorwaarde van tenminste 5 van de 8 volgende onderdelen
  - Voldoen aan een derde voorwaarde van tenminste 3 van de 8 onderdelen
- Voldoen aan een vierde voorwaarde van tenminste 2 van de 8 onderdelen

Concreet: minimaal 2 x 125 pt + 1 x 100pt + 2 x 75pt + 1 x 50pt

kwaliteitslabel “zilveren jeugdclub”

- Voldoen aan de norm van tenminste 5 van de 8 minimumcriteria van de verschillende onderdelen
- Voldoen aan een tweede voorwaarde van tenminste 4 van de 8 onderdelen
- Voldoen aan een derde voorwaarde van tenminste 2 van de 8 onderdelen
- Voldoen aan een vierde voorwaarde van tenminste 1 van de 8 onderdelen

Concreet: minimaal 1 x 125 pt + 1 x 100 pt + 2 x 75pt + 1 x 50pt

kwaliteitslabel “bronzen jeugdclub”

- Voldoen aan de norm van tenminste 4 van de 8 minimumcriteria van de verschillende onderdelen
- Voldoen aan een tweede voorwaarde van tenminste 3 van de 8 onderdelen
- Voldoen aan een derde voorwaarde van tenminste 1 van de 8 onderdelen

Concreet: minimaal 1 x 100 pt + 2 x 75pt + 1 x 50pt

**Behalen een GOUDEN kwaliteitslabel voor Jeugdwerking (47):**

ACA	ASVO	BVAC	HAKI	LOOI	RIEM
ACDL	ATAC	DAC	HAMM	LYRA	ROBA
ACHL	ATLA	DCLA	HCO	MACW	STAX
ACME	AVKA	DEIN	KAAG	OB	TACT
ACP	AVLO	DUFF	KAPE	OEH	VAC
ACW	AVMO	EA	KKS	OLSE	VOLH
ALVA	AVT	FLAC	LEBB	RCG	VS
ARAC	AZW	GRIM	LIER	RCT	

**Behalen een ZILVEREN kwaliteitslabel voor Jeugdwerking (17):**

ABES	AVR	BRAB	HAC	SPBO	WIBO
ACBR	AVZK	ESAK	RAM	VITA	ZWAT
ACG	BONH	GEEL	SACN	VMOL	

**Behalen een BRONZEN kwaliteitslabel voor Jeugdwerking (11):**

ACKO	BREE	GENK	HULS	LOND	SPVI
ADD	DALO	HALE	LAT	MACD	

## 2 Operationele Doelstellingen

### 2.1 Gouden label

***De Vlaamse Atletiekliga zal de verenigingen ondersteunen zodat jaarlijks 30% van de verenigingen een gouden label kan halen in het kader van het Jeugdsportfonds.***

#### Resultaten en effectmeting

54% van de deelnemende verenigingen behaalden een gouden kwaliteitslabel.

#### Evaluatie

De beoogde doelstelling werd behaald.

### 2.2 Jeugdcoördinatoren

***80% van de verenigingen beschikt tegen 2016 over een Jeugdsportcoördinator met minstens een diploma van Trainer/Instructeur B of bachelor LO met atletiekervaring.***

#### Resultaten en effectmeting

80% van de deelnemende verenigingen heeft een Jeugdsportcoördinator met minstens een opleiding bach LO of Trainer B

#### Evaluatie

De norm werd niet behaald maar wel dicht benaderd.

Er werd strenger toegekeken op het correct doorgeven van de naam van de Jeugdcoördinator, waardoor het % daalde.

### 2.3 Sportkampen

***65% van de verenigingen organiseert tegen 2016 minstens één extern sportkamp per jaar***

#### Resultaten en effectmeting

74,7% van de verenigingen organiseert minstens één promotioneel sportkamp voor de jeugd.

#### Evaluatie

Het beoogde resultaat werd behaald.

### 2.4 Kids' Athletics

***Minstens 50% van de verenigingen organiseert tegen 2016 minstens één Kids' Athletics per jaar.***

#### Resultaten en effectmeting

31 van de 86 verenigingen organiseerden in 2016 minstens één competitieve of promotionele Kids'athletics, wat neerkomt op 36% van de verenigingen.

#### Evaluatie

De Kids' Athletics wordt eerder gebruikt als promotionele organisatievorm maar mist haar doel als competitievorm. Naar de volgende beleidsperiode toe wordt deze wedstrijdvorm herbekeken.

### 2.5 Deelname provinciale talentendagen

***Jaarlijks neemt minstens 65% van de uitgenodigde atleten deel aan de provinciale talentendagen***

#### Resultaten en effectmeting

74% van de uitgenodigde atleten nam deel aan de provinciale talentendagen

#### Evaluatie

De doelstelling werd bereikt

### 2.6 Deelname provinciale trainingen

***Jaarlijks neemt minstens 40% van de atleten die uitgenodigd werden voor de provinciale trainingen minstens deel aan 50% van de aangeboden trainingen in de provincie.***

---

#### Resultaten en effectmeting

---

35,2% van de atleten die uitgenodigd werden voor de provinciale trainingen namen deel aan 50% van de aangeboden trainingen in de provincie.

#### Evaluatie

---

De doelstelling werd niet bereikt.

Naar de volgende beleidsperiode wordt de provinciale werking hervormd.

### 3 Bijsturingen

Voor de beleidsperiode 2017-2020 wordt het Jeugdsportreglement aangepast.

Er wordt verdere aandacht besteed aan

- de opleiding en de permanente bijscholing van trainers
- de organisatie van kwaliteitsvolle sportkampen
- de veelzijdige ontwikkeling van jonge atleten via meerkampvormen
- de rol van de jeugdcoördinator in de club
- ethisch en medisch verantwoord sporten.

Daarnaast wordt ook aandacht besteed aan het behoud van de leden (drop-out verlagen).

De volgende deelaspecten worden opgenomen:

- Deelaspect 1: **Competitie**
- Deelaspect 2: **Ledenbehoud**
- Deelaspect 3: **Sportkampen**
- Deelaspect 4: **Kwalificatiegraad trainers**
- Deelaspect 5: **Opleiding van trainers**
- Deelaspect 6: **Organisatie van de jeugdbegeleiding**
- Deelaspect 7: **Maatschappelijke en ethische waarden**
- Deelaspect 8: **Clubparticipatie**

## FO2: Sportkampen

### 1 Doelstellingen

*De Vlaamse Atletiekliga streeft er naar om, in samenwerking met de verenigingen, jaarlijks minstens 60 sportkampen/stages te organiseren gericht naar promotie of vervolmaking in de atletiek.*

#### Resultaten en effectmeting

In totaal werden 124 externe sportkampen georganiseerd door 81 verenigingen.  
De federatie organiseerde in 2016 8 sportkampen/stages.

#### Evaluatie

De vooropgestelde doelstelling werd behaald.

### 2 Operationele doelstellingen

#### 2.1 Sportkampen VAL

*De Vlaamse Atletiekliga beoogt vanaf 2014 behoud van het aantal deelnemers aan de diverse vervolmakingskampen van de federatie.*

#### Resultaten en effectmeting

Sportkamp	Aantal deelnemers
Krokusstage	32
PUP-MIN juli	48
Afstandlopen CAD-SCH juli	20
CAD-SCH juli	38
PUP-MIN aug 1	41
PUP-MIN aug 2	48
CAD-SCH Herfststage	27
Kerststage	48

Tabel 18 - Deelnemers per sportkamp VAL

Totaal aantal deelnemers: **302**

In 2014 namen 341 atleten deel aan vervolmakingskampen van de VAL. In 2015 waren er dat 359, in 2016 namen er 302 atleten deel, wat neerkomt op een daling van **-19%**.

#### Evaluatie

In 2016 zien we een daling in de deelnemersaantallen. Dit komt echter door de nieuwjaarsstage die pas in januari 2017 wordt georganiseerd (zijn 40 deelnemers extra). Daarnaast was het kamp PUP-MIN aug 2 niet volzet en waren er bij de kampen voor CAD-SCH een aantal kampen niet volledig volzet. Het aanbod was even groot als in 2015.

#### 2.2 Sportkampen verenigingen

*De Vlaamse Atletiekliga streeft ernaar dat 60% van de verenigingen jaarlijks minstens één extern promotioneel sportkamp organiseert onder supervisie van een begeleider met minstens een Initiatordiploma of bachelor L.O.*

#### Resultaten en effectmeting

In totaal werden 124 externe sportkampen georganiseerd door 81 verenigingen.  
65 verenigingen organiseerden minstens 1 sportkamp = **73%**

#### Evaluatie

De doelstelling werd behaald.

## F03: Topsport en topsportscholen

### 1 Topsport

Overzicht van de werking in 2016

#### 1.1 Structuur

##### 1.1.1 Dagelijkse werking

Topsportcoördinator	Tille Scheerlinck (tem 31/8) Max De Vylder (vanaf 1/9)
Jeugdcoördinator / strategisch beleid	Owen Malone

##### 1.1.2 Professionele trainers

###### TOPTRAINERS

- Wim Vandeven (voltijds)
- Michael Van der Plaetsen (80%)
- Emile Milanov (60%)
- Lieve Van Mechelen (30%)

###### BELOFTETRAINERS

- Philip Gilson (1/2 VAL, 1/2 Atletiek Vlaanderen)
- Rik Didden (1/2 VAL, 1/2 Atletiek Vlaanderen)
- Marlon Gevaert (5u)
- Rudi Diels (5u)

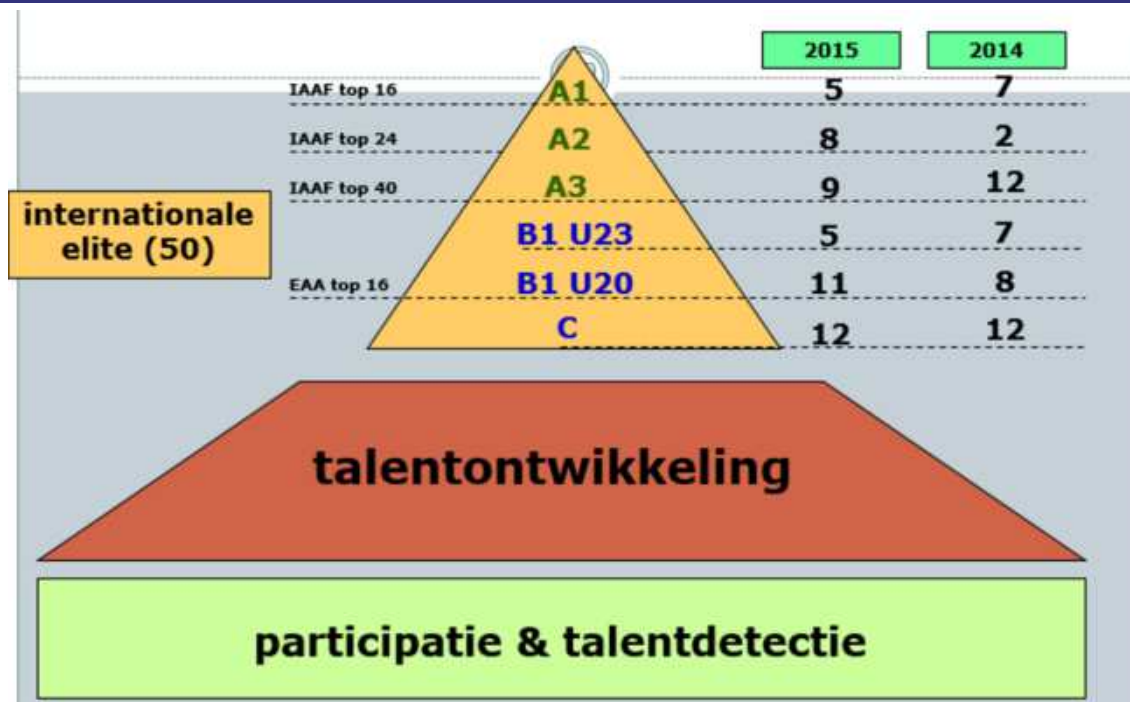
###### LESGEVERS TOPSPORTSCHOOL

- Roel Breugelmans
- Dirk Engelen
- Patrick Himschoot
- Peter Moreels
- Chris Van Landschoot
- Tom Du Pan
- Cedric Nolf

##### 1.1.3 Topsportcommissie

• Cedric Van Branteghem	ex-atleet
• Jo Van Daele	ex-atleet
• William Van Dijk	ex-atleet
• Maarten Thijsen	medische expertise
• Ivo Hendrix	strategisch adviseur
• Paul Thys	directeur topsport
• Paul Rowe	directeur topsport Bloso
• Paula Vanhoovels	sporttechnische coördinator
• Ludwig Peetroons	Algemeen Directeur VAL
• Tille Scheerlinck	topsportcoördinator, voorzitter

1.2 Topsportpiramide



Figuur 15 - Topsportpiramide



1.3 Selectiecriteria en prestatiecriteria

Prestatienormen VAL-elite 2016																		
MANNEN									VROUWEN									
C	B2	B2	B1	B1	A3	A3	A2	A1	DIS	C	B2	B2	B1	B1	A3	A3	A2	A1
U18	U20	U23	U20	U23	U26	A3				U18	U20	U23	U20	U23	U26	A3		
10,85	10,60	10,45	10,53	10,40	10,25	10,15	10,07	10,02	100	12,00	11,80	11,65	11,70	11,55	11,40	11,29	11,18	11,10
22,00	21,40	21,10	21,30	20,95	20,66	20,46	20,34	20,23	200	24,50	24,10	23,70	23,95	23,60	23,29	23,06	22,83	22,69
48,80	47,50	46,70	47,30	46,50	45,92	45,46	45,11	44,93	400	56,00	54,50	53,50	54,00	53,00	52,45	51,94	51,48	51,06
13,95	13,95	13,95	13,85	13,85	13,67	13,53	13,40	13,29	110H	14,00	13,90	13,55	13,75	13,45	13,16	13,03	12,89	12,82
53,50	52,50	51,50	52,00	51,15	50,07	49,58	49,14	48,94	400H	61,00	59,90	58,70	59,40	58,00	56,92	56,36	55,61	55,14
42,00			41,50	40,50			38,66	38,47	4x100	47,00			46,25	45,00			43,60	43,19
			3,12,00	3,08,00			3,02,91	3,03,03	4x400				3,40,00	3,36,00			3,31,19	3,29,40
1,52,50	110,00	1,48,00	1,49,50	1,47,50	1,46,84	1,45,78	1,45,11	1,44,48	800	2,08,50	2,06,50	2,03,80	2,06,00	2,03,00	2,02,05	2,00,85	1,59,61	1,59,18
3,52,00	227,80	3,43,20	3,46,50	3,42,00	3,38,84	3,36,67	3,35,00	3,33,70	1500	4,28,00	4,23,00	4,16,00	4,21,00	4,14,00	4,09,98	4,07,51	4,04,71	4,02,95
8,27,00									3000	9,45,00	9,35,00		9,30,00					
	870,00	14,10,00	14,20,00	14,00,00	13,33,06	13,25,01	13,17,14	13,12,42	5K		16,40,00	16,20,00	16,30,00	16,10,00	15,40,72	15,31,40	15,17,76	15,11,34
	30,30,00	30,00,00	30,15,00	29,35,00	28,38,78	28,21,76	27,48,71	27,36,57	10K			34,50,00		34,20,00	33,04,13	32,44,49	32,08,32	31,43,00
					2,12,57	2,11,39	2,09,37	2,08,48	42K						2,30,22	2,28,52	2,26,38	2,25,14
6,00,00	9,10,00	8,50,00	9,05,00	8,43,00	8,33,64	8,28,56	8,23,26	8,19,52	35C	6,50,00	10,35,00	10,20,00	10,30,00	10,10,00	9,51,00	9,45,15	9,35,42	9,29,02
2,06	2,14	2,20	2,17	2,23	2,24	2,27	2,29	2,31	HJ	1,77	1,82	1,83	1,84	1,86	1,88	1,90	1,93	1,95
4,75	5,05	5,30	5,15	5,40	5,52	5,58	5,69	5,71	PV	3,75	4,00	4,10	4,10	4,20	4,35	4,39	4,53	4,60
7,15	7,50	7,70	7,60	7,80	7,96	8,04	8,13	8,21	LJ	6,10	6,20	6,30	6,30	6,40	6,53	6,60	6,70	6,80
14,80	15,50	16,00	15,80	16,20	16,53	16,70	16,92	17,06	TJ	12,25	13,00	13,35	13,15	13,60	13,84	13,98	14,20	14,34
17,80	18,30	17,85	18,65	18,40	19,84	20,04	20,50	20,73	SP	13,70	14,50	15,20	15,00	15,80	17,05	17,22	18,06	18,55
55,00	55,50	56,00	56,70	57,50	63,03	63,67	65,17	66,06	DT	47,00	49,00	53,00	50,00	54,00	58,33	58,92	61,78	63,51
66,00	68,50	67,50	71,00	69,50	74,07	74,82	76,97	77,79	HT	53,00	57,80	62,00	59,50	65,00	68,41	69,11	71,59	72,93
66,50	69,00	73,00	71,00	75,00	80,33	81,14	82,94	84,32	JT	47,00	51,00	52,30	52,00	54,00	58,25	58,84	61,53	63,14
6150	7100	7400	7250	7550	7745	7823	8091	8229	Hept	5300	5300	5600	5400	5700	5864	5923	6155	6292
							6,57	6,55	60i								7,20	7,16
							7,61	7,58	60H i								8,03	8,00
							5923	5972	7/5								4409	4519
							7,44,44	7,42,31	3000 i								8,54,31	8,51,84

Tabel 19 - Prestatienormen VAL-elite 2016

## 1.4 Performantiecriteriën

categorieën VAL-elite 2016										
prestaties	niveau	B2			B1		A3		A2	A1
		C u18	u20	u23	u20	u23	u26	A3		
		EAA top 16	EAA top 24	EAA top 24	EAA top 16	EAA top 16	IAAF top 40 x 1,01	IAAF top 40 netto	IAAF top 24 netto	IAAF top 16 netto
	OS						top 24		top 20	top 12
	WK						top 20		top 16	top 8
	WK i						top 12		top 10	top 6
	WK XC						top 40*		top 20*	top 10
	WK 1/2 M						top 20		top 10	top 5
	EK 1						top 12		top 8	top 5
	EK 2						top 8		top 5	top 3
	EK i						top 8		top 5	top 3
	EK XC						top 16		top 8	top 3
	EYOF / EK U18	top 5								
	YOG	top 12								
	EK U20				top 8					
	WK U20				top 12					
	EK XC U20				top 15					
	EK U23					top 8				
	EK XC U23					top 15				
	WK XC				top 30*	top 75*				
	leeftijd	u18	u20	u23	u20	u23	u26			

\* en behoren tot de percentielen 20(A2), 40 (A3) en 60(B1) van het aantal effectief gestarte deelnemers

EK 1 EK in een niet-Olympisch jaar

EK 2 EK in een Olympisch jaar

Tabel 20 - Categorieën VAL-elite 2016

## 1.5 Elite-lijst

INTERNATIONALE ELITE 2016						
s	n	naam	°	Disc	CLUB	Trainer
A1*	1	Philip MILANOV	91	DISCUS	VAC	Emil Milanov
	2	Thomas VAN DER PLAETSEN	90	10KAMP	DEIN	Michael Van Der Plaetsen
	3	Eline BERINGS	86	100H	RCG	Lieve Van Mechelen
	4	Bashir ABDI	89	5000	RCG	Peter Robbens
	5	Niels PITTMVILS	92	7KAMPi	LOOI	Fernando Oliva
	6	4 x 400 M				Jacques Borlée
A2*	1	Pieter-Jan HANNES	92	1500	OLSE	Rik Didden
	2	Hans VAN ALPHEN**	82	10KAMP	VAC	Wim Vandeven
	3	Michael BULTHEEL	86	400H	FLAC	Jacques Borlée
	4	Axelle DAUWENS	90	400H	ACME	Philip Gilson
	5	Almensch BELETE	89	CROSS	VAC	Ivo Hendrix
	6	4 x 400 V				Patrick Himschoot
A3	1	Sara AERTS	84	100H	VAC	Wim Vandeven
	2	Hannelore DESMET	89	HOOG	LOOI	Wim Vandeven
	3	Louise CARTON	94	5000	ACME	Dirk Engelen
	4	Aaron BOTTERMAN ***	94	800	KAAG	Noel Montrucchio
	5	Mathias BROOTHAERTS***	94	VER	LYRA	Laurent Broothaerts
	6	Hanne CLAES	91	200M	DCLA	Rudi Diels/Wim Van Avondt
	7	Dario DE BORGER	92	110H	VAC	Patrick Himschoot
B1	1	Jolien BOUMKWO	93	KOGEL	RCG	Veerle Blondeel
	2	Hanne MAUDENS	97	7KAMP	VS	Stefaan Vanderstichelen
	3	Steven CASTEELE	94	5000m	KKS	Roel Breugelmans
	4	Nenah DE CONINCK	96	400H	KAAG	Patrick Himschoot
	5	Pieter CLAUS	93	1500	EA	Raymond Van Paemel
	6	Simon DEBOGNIES	96	5000/1500	OEH	Tim Moriau
	7	Imana TRUYERS	93	5000	AVT	Rik Didden
	8	Renée EYKENS	96	800/1500	KAPE	Paul Sauvillier
	9	Isaac KIMELI	94	X/1500/5000	OEH	Tim Moriau
	10	Alessandro VAN DE SANDE	97	10KAMP	OB	Sonja Deschacht/FernandoOliva
	11	Chloe BEAUCARNE	97	100H	DEIN	Patrick Himschoot
	12	Dieter KERSTEN	96	5000/10000	ADD	Karel Lismont
	13	Maarten KERSTEN	96	5000/10000	ADD	Karel Lismont
	14	Noor VIDTS	96	7KAMP	VAC	Fernando Oliva
	15	Jarne DUCHATEAU	96	SPEER	OB	Patrick Bosschaert
	16	4x100 VROUWEN u20				André Michel
	17	4x400 MANNEN u20				Serge Moreaux
C	1	Jochem VERMEULEN	98	800/1500	KAPE	Paul Sauvillier
	2	Niel MORY	99	SPEER	VS	Andy De Coster
	3	Marvin NICQUE	98	VER	ACW	Gino De Beule
	4	Laures BAUWENS	99	100/200	RCG	Leopold Van Hamme
	5	Justine TINCK	99	1500/3000	AVLO	Dirk De Maesschalck
	6	Rani BAILLIEVIER	98	400	OLSE	Jeroen De Meyer

	7	<b>Babette VANDEPUT</b>	98	DISCUS	ATLA	Ronald Becker
	8	<b>Hanne DE BAENE</b>	98	POLSSTOK	OB	Peter Moreels
	9	<b>Aude SCHEDEMAN</b>	99	SPEER	ADD	Pieter Spaepen
	10	<b>Tuur BRAS</b>	99	400H	OEH	Dirk Vandenbossche
	11	<b>Jorg VANLIERDE</b>	99	POLSSTOK	DEIN	Peter Moreels
	12	<b>4x100 Meisjes</b>		4x100		Geert Vannieuwenhuysen
<b>FEDERALE ELITE 2016</b>						
<b>s</b>	<b>n</b>	<b>naam</b>	<b>°</b>	<b>Disc</b>	<b>CLUB</b>	<b>Trainer</b>
<b>F</b>	1	<b>Bram GHUYS</b>	93	HOOG	OEH	Chris Van Landschoot
<b>B2</b>	1	<b>Ben BROEDERS</b>	95	POLSSTOK	DCLA	Steven Taeleman
	2	<b>Justien GRILLET</b>	94	400	VS	Leopold Van Hamme
	3	<b>Vanessa STERCKENDRIES</b>	95	HAMER	OEH	Kurt Boffel
	4	<b>Kato VAN DEN BRULLE</b>	96	SPEER	ALVA	Kurt Boffel
	5	<b>Aurèle VANDEPUTTE</b>	95	800	HAC	Andy Ingelbrecht
	6	<b>Tobias CAPIAU</b>	97	VER	DEINZ	Michel Boels
	7	<b>Stijn BAETEN</b>	94	800	DCLA	
	8	<b>Dylan OWUSU</b>	97	400H	RCG	Werner Vermeire
	9	<b>Elien DE VOCHT</b>	95	POLSSTOK	AZVK	L.Van Roie/D. Mestré

Tabel 21 - Elite-lijst

## 1.6 Elitebegeleiding

### 1.6.1 Ondersteuning

#### C-atleten (U18)

- individuele begeleiding van de atleet en de persoonlijke trainer door de disciplinegroep
  - opvolging/bijsturen van de trainingsplanningen -invulling
  - opvolging/bijsturen van de wedstrijdplanning
- deelname aan federale Paasstage (trainer en atleet dragen 50% van de kost bij)
- deelname aan de 'leeuwtjesstage'
- permanente trainingscentra met hooggekwalificeerde trainers (HPC Gent, Leuven)
- deelname aan de trainingsdagen en belofteondersteuning in permanente trainingscentra.
- federaal medisch-wetenschappelijke ondersteuning

#### B-atleten (U20 en U23)

- individuele begeleiding van de atleet en de persoonlijke trainer door de disciplinegroep
  - Opvolging/bijsturen van de trainingsplanningen -invulling
  - Opvolging/bijsturen van de wedstrijdplanning
- deelname aan federale Paasstage atleet + trainer
- deelname aan de trainingsdagen en 'belofteondersteuning in permanente trainingscentra.
- federaal medisch-wetenschappelijke ondersteuning

B1 atleten krijgen een extra individuele ondersteuning, afhankelijk van de behoeften.

Deze kunnen zijn:

- Kinébegeleiding (preventief/curatief)
- Mentale begeleiding
- Specifieke materiaalbehoeften
- Extra Wetenschappelijke tests
- Deelname aan internationale voorbereidingswedstrijden

## F-atleten

- individuele begeleiding van de atleet en de persoonlijke trainer door de disciplinegroep
    - Opvolging/bijsturen van de trainingsplanningen -invulling
    - Opvolging/bijsturen van de wedstrijdplanning
  - deelname aan federale Paasstage atleet + trainer
  - deelname aan de trainingsdagen en 'belofteondersteuning in permanente trainingscentra.
  - federaal medisch-wetenschappelijke ondersteuning:
- F- atleten krijgen een extra individuele ondersteuning, afhankelijk van de behoeften. Deze kunnen zijn:
- Kinébegeleiding (preventief/curatief)
  - Mentale begeleiding
  - Specifieke materiaalbehoeften
  - Extra Wetenschappelijke tests
  - Deelname aan internationale voorbereidingswedstrijden

## A-atleten

Voor de A1 en A2-atleten is de begeleiding meer geïndividualiseerd. De ondersteuning wordt bepaald door de planning van de atleet met trainingsinvulling, stage-invulling, wedstrijdplanning, medische omkadering.

De begeleiding richt zich naar de ondersteuning van de noden en de opvolging van de planning door de disciplinecoördinator.  
federaal medisch-wetenschappelijke ondersteuning:

## FINANCIËLE ONDERSTEUNING

### A1-atleten

- Alle stagekosten voor atleet en trainer
- Individuele kosten voor buitenlandse verplaatsingen (atleet en trainer)
- Individuele medische kosten
- Tussenkost in de binnenlandse verplaatsingskosten (atleet en trainer)
- Specifieke materiaalkosten
- Tussenkost voor deelname aan internationale voorbereidingswedstrijden (atleet en trainer)

### A2-atleten

- Max. 3 stages voor atleet en trainer
- Individuele kosten voor buitenlandse verplaatsingen (atleet en trainer)
- Individuele medische kosten
- Tussenkost in de binnenlandse verplaatsingskosten (atleet en trainer)
- Specifieke materiaalkosten
- Tussenkost voor deelname aan internationale voorbereidingswedstrijden (atleet en trainer)

### A3-atleten

- Max. 2 stages voor atleet en trainer
- Kosten voor buitenlandse verplaatsingen (atleet en trainer)
- Individuele medische kosten
- Tussenkost in de binnenlandse verplaatsingskosten (atleet en trainer)
- Specifieke materiaalkosten
- Tussenkost in deelname aan internationale voorbereidingswedstrijden (atleet en trainer)

## Atleten estafettenteams 4x100m V & 4x400m M

Voor de estafettenteams worden de volgende kosten gedragen:

- Stagekosten
- Individuele medische kosten
- Kosten voor deelname aan buitenlandse voorbereidingswedstrijden
- Kosten voor specifieke binnenlandse trainingen
- Vergoeding en kosten trainer

## BELOFTEWERKING

### Afstandslopen:

Dagelijkse begeleiding van de B-en C-atleten en getalenteerde studenten in de permanente trainingscentra (Leuven)

### Explosieve disciplines:

Begeleiding van de B- en C-atleten en getalenteerde studenten in HPC Gent, Organiseren en geven van trainingdagen in disciplinegroepen. Werking rond de 'algemene delers' van de explosieve disciplines: loopscholing, krachttraining, gewichtheffen, stabilisatie, ...

### 1.6.2 Stages

De volgende **vervolmakingsstages** werden georganiseerd voor alle VAL-atleten. Eliteatleten kunnen gratis deelnemen aan deze stages:

- **Krokusstage**  
van woensdag tot en met vrijdag te Gent (Topsportal)
- **Allerheiligenstage**  
van dinsdag tot en met zaterdag te Gent (Topsportal)
- **Kerststage**  
van dinsdag tot en met donderdag van de eerste week te Gent (Topsportal)

### 1.6.3 Buitenlandse wedstrijden

VAL-manager Marc Corstjens zorgde voor de buitenlandse contacten. Internationale elites en beloften kregen de gelegenheid om ervaring op te doen in het internationale circuit.

De federatie komt tussen in de verplaatsings- en verblijfskosten.

### 1.6.4 HPC/PTC Gent en Leuven

De opbouw van de PTC's voor de beloften in Leuven en Gent werd opgestart in oktober 2008. In 2009 en 2010 werd dit verder uitgebouwd. Sinds januari werd de werking van atletiek Vlaanderen ook gecentraliseerd rond Leuven naar analogie met het HPC Gent. Het High Performance Centrum in Gent kent intussen zijn 10de levensjaar.

Doelgroep: studerende elite en nationale en internationale top

Werking:

- organiseren van begeleide trainingen o.l.v. Patrick Himschoot, Philip Gilson, Rik Didden, Rudi Diels en Marlon Gevaert
- ondersteunen van individuele trainingen
- sportmedische ondersteuning
- wetenschappelijke ondersteuning

### 1.6.5 Medisch-wetenschappelijke begeleiding

De medisch-wetenschappelijke begeleiding van de eliteatleten van de Vlaamse Atletiekliga omvat de volgende items:

- Begeleiding door federatieartsen
  - Verplicht jaarlijks onderzoek met bloedanalyse
  - Permanente bereikbaarheid
  - Dossieropvolging
- Meting van de lichaamssamenstelling
- Voedingsanamnese
- Lichaamsscreening door federale kiné's
- Mentale begeleiding
- Bewegingsanalyse
- Snelheids- en sprongmetingen
- Hypoxietraining - Acclimatisatietraining

## 1.7 Kampioenschappen

In 2016 werd deelgenomen aan de volgende internationale kampioenschappen:

- 12 DEC 2015 EK cross Hyères/FRA
- 18-20 MAA WKi Portland (USA)
- 26 MAA WK 1/2 Marathon Cardiff (GBR)
- 6-10 JUL EK Amsterdam/NED
- 14-17 JUL Ek u18 Tblisi/GEO
- 19-24 JUL WKu20 Bydgoszcz/POL
- 12-22 AUG OS Rio De Janeiro/BRA

## 1.8 Vlaamse medailles EK top-8 plaatsen en WK top-12 plaatsen

### 1.8.1 EK cross Hyères/FRA

JUNIORES VROUWEN (81 dlrs.)	Vanessa Scaunet/OEH: 31ste Lisa Rooms/OEH: 51ste
JUNIORES MANNEN (90 dlrs.) Landenklassement: 5de	Dieter Kersten/ADD: 8ste Simon Debognies/OEH: 11de Jennen Mortier/RCG: 49ste Dorian Boulvin/CABW: 53ste Sebbe Francken/OLSE: 64ste
BELOFTEN VROUWEN (50 dlrs.)	Louise Carton/ACME: Goud
BELOFTEN MANNEN (69 dlrs.)	Isaac Kimeli/OEH: 38ste Steven Castele/KKS: 45ste
SENIORES VROUWEN (69 dlrs.)	Veerle Dejaeghere/AVR: 14de
SENIORES MANNEN (78 dlrs.) Landenklassement: 10de	Koen Naert/RESC: 28ste Dries Basemans/DCLA: 40ste Thomas De Bock/OEH: 50ste Yannick Michiels/VMOL: 59ste

### 1.8.2 EK Amsterdam/NED

Naam	Discipline	performantie
Almensch Belete/VAC	10.000m	DNF
Jolien Boumkwo/RCG	Kogel	16m66 (14v27)
Louise Carton/ACME	5000m	7de in 15.42.79
Axelle Dauwens/ACME	400mH	Halve Finale: 6de in 56.62 (13v24)
Nenah De Coninck/KAAG	400mH	Halve finale: 6de in 57.63 (21v25)
Renée Eykens/KAPE	800m	Halve finale 4de in 2.02.38 (14v33)
Aaron Botterman/KAAG	800m	halve finale: 6de in 1.49.92 (14v29)
Ben Broeders/DCLA	Polstok	4de met 5m50 (4v27)
Michael Bultheel/FLAC	400mH	Halve finale: 6de in 49.72 (15v39)
Isaac Kimeli/OEH	1500m	9de in 3.47.92 (9v37)
Philip Milanov/VAC	Discus	zilver met 65m71
Niels Pittomvils/LOOI	10Kamp	DNF
Hans Van Alphen/VAC	10Kamp	DNF
Thomas Van Der Plaetsen/DEIN	10Kamp	Goud met 8.218p
Belgian Tornados	4x400m	Goud in 3.01.10

**1.8.3 14-17 JUL Ek u18 Tblisi/GEO**

Naam	Discipline	performantie
Aude Scheldeman	speer	20ste 44m93 (20v26)
Elise Lasser	400m	4de in 55.35
Laures Bauwens	200m	5de in 24.18 (0.9)
Brecht Fasseur	800m	29ste in 2.03.23 (29v32)
Jonathan Sacoor	400m	4de in 47.71
Jorg Vanlierde	tienkamp	zilver met 7.311p BR !
Michael Obasuyi	Ver	7de met 7m16 (7v12)
Pieter Sisk	1500m	15de in 4.04.90 (15v22)
Sven Van Den Bergh	400m	5de in 47.84
Tim Van de Velde	2000m steeple*	Goud in 5.53.77
Tuur Bras	110mH	Zilver in 13.42

**1.8.4 19-24 JUL WKu20 Bydgoszcz/POL**

Beaucarne Chloe	100mH	5de HF3v3 in13.65 (0.9)(14v24)
De Baene Hanne	Polstok	21 <sup>ste</sup> met 3m80 (21v27)
Maudens Hanne	Zevenkamp	Brons met 5.881p !
Capiou Tobias	Ver	9de met 7m39
Montilla Dimitri	Tienkamp	12de met 7.292p
Owusu Dylan	400mH	26 <sup>ste</sup> in 52.79 (26v49)
Van De Sande Alessandro	Tienkamp	14de met 7.279p
Alexander Doom - Julian Cobbaert - Dylan Owusu - Gerbrand Huts	4x400	4de R2v2 in 3.10.78 (11v14)

**1.8.5 12-22 AUG OS Rio De Janeiro/BRA**

Naam	Discipline	performantie
Renée Eykens/KAPE	800m	Halve finale : 5de in 2.00.45 (16v65)
Louise Carton/ACME	5000m	5000m: Reeks: 11de in 15.34.39 (22v33)
Axelle Dauwens/ACME	400mH	Reeks: 7de in 57.68 (36v48)
Veerle Dejaeghere/AVR	Marathon	47ste in 2u37.39 (47v156)
Els Rens/LYRA	Marathon	84ste - 2u45'52"
Pieter-Jan Hannes/OLSE	1500m	1500m: Halve Finale: 12de in 3.43.71 (22v42)
Bashir Abdi/RCG	5000m	reeks: 16de in 13.42.83 (33v51)
Bashir Abdi/RCG	10.000m	HF: 20ste in 28.01.49 (20v34)
Michael Bultheel/FLAC	400mH	Halve finale 3v3: 5de in 49.46 (18v47)
Philip Milanov/VAC	Discus	9de met 62m22
Koen Naert/RESC	Marathon	22ste - 2u14'53"
Willem Van Schuerbeeck/VAC	Marathon	56ste - 2u18'56"
Thomas Van Der Plaetsen/DEIN	Tienkamp	8ste met 8.332p (8v32)
Belgian Tornados	4x400m	4de in 2.58.52



## 1.9 Evaluatie poule jeugdtrainers werking 2015

De val beschikt over 1 VTE poule jeugdtrainers dat ingevuld wordt door 2 trainers. Philip Gilson (0,5) en Rik Didden (0,5). Daarnaast fungeren Marlon Gevaert en Rudi Diels als beloftetrainer voor de begeleiding van de explosieve disciplines in Leuven.

### 1.9.1 Taakomschrijving

- De Beloftetrainer Topsport zal gemeenschappelijke trainingen geven aan geselecteerde beloften en/of hun individuele training begeleiden.
- De Beloftetrainer Topsport zal samen met de sportief directeur en de persoonlijke begeleider van de belofte een team vormen dat:
  - een individueel ontwikkelingsplan opstelt (op korte en lange termijn)
  - vervolgens de vooropgestelde doelen omzet in concrete trainingsschema's, wedstrijdprogramma's en medisch-wetenschappelijke programma's
  - de uitvoering van de programma's opvolgt op het terrein en zo nodig bijstuurt
- De Beloftetrainer Topsport koppelt dagelijks feedback terug naar de persoonlijke begeleider (coach the coach).
- De Beloftetrainer Topsport rapporteert aan de sportief directeur (explosieve disciplines of halve fond en fond).
- De Beloftetrainer Topsport werkt in overleg met de lesgevers van de topsportschool.

## 2 Topsportscholen

### 2.1 Overzicht van de werking in 2015-16

#### 2.1.1 Locaties

- KA Leuven:
  - 2<sup>de</sup> - 3<sup>de</sup> graad: afstandslopen
- KA Gent
  - brede atletiekvorming in de middenschool
  - 2<sup>de</sup> - 3<sup>de</sup> graad: explosieve disciplines

#### 2.1.2 Sporttechnische begeleiding

##### TRAININGSBEGELEIDING

**Eerste graad - algemene vorming**

Tom Du Pan - Trainer A

**Spurt-horden**

Patrick Himschoot - Trainer A

**Verspringen**

Leopold Van Hamme - Trainer A

**Polsstokspringen**

Peter Moreels - Trainer A

**Hoogspringen**

Stefaan Vanderstichelen - Trainer A

**Meerkamp**

Cedric Nolf - Trainer A

**Afstandlopen**

Dirk Engelen - Trainer A, Roel Breugelmanns - Trainer A

##### STAGES

De volgende stages worden voorzien:

**Topsportschool Leuven**

- Pre-Kerststage 1 week Leuven
- \*Pre-Paasstage 1 week Herentals
- Pre-zomerstage 1 week Leuven

Tijdens de maanden juli en augustus: opvolgtrainingen + 2 x 3-daagse stage in Herentals

**Topsportschool Gent**

- Pre-Kerststage 1 week Gent
- \*Pre-Paasstage 1 week Gent
- \*Pre-zomerstage 1 week Gent

\* deze stages gelden tevens als selectiestages voor nieuwe kandidaten  
Tijdens de maanden juli en augustus: opvolgtrainingen

**2.1.3 Selecties - opvolging nieuwe kandidaten**

Op basis van prestatiegegevens worden potentieel nieuwe kandidaten voor de Topsportschool door de federatie uitgenodigd om vanaf de maand november deel te nemen aan de trainingen van de Topsportschool op woensdagnamiddag. Tijdens de federale talentendag van december worden de nieuwe kandidaten getest. Tijdens de pre-Paasstages van beide scholen worden de kandidaten onderworpen aan medische tests, trainingstechnische evaluaties en mentale tests.

**2.1.4 Medische - wetenschappelijke begeleiding****Medische screening**

De medische screening gebeurt in samenspraak met de sportmedische keuringscentra. Vanaf 2009 zal voor de Topsportschool Gent samengewerkt worden met Mens Sana, voor de Topsportschool Leuven wordt samengewerkt met het SportMedisch Advies Centrum (SMAC) van de KU Leuven.

**Letselpreventie en sportverzorging**

TSS Leuven - SMAC

Een kiné is aanwezig tijdens de trainingen. Er wordt niet enkel curatief maar ook preventief gewerkt.

TSS Gent - Saskia MEERSMAN - Els DE WAEL

Een kiné is aanwezig tijdens de trainingen voor enkel letselpreventieve behandelingen. De curatieve behandelingen gebeuren in het UZ Gent.

**Dokterbegeleiding**

TSS Leuven - dr. CLAES

De dokter is eenmaal per week aanwezig tijdens de trainingen om blessures op te volgen.

TSS Gent - dr. BRUGGEMAN

Vanaf 2007 wordt nauw samengewerkt met Mens Sana wat betreft blessureopvolging. Daarnaast zijn de federatieartsen, steeds beschikbaar voor blessure-interventies.

**Mentale begeleiding**

TSS Leuven - Jeroen MEGANCK

Er wordt nauw samengewerkt met Jeroen Meganck, die in samenspraak met de lesgevers de leerlingen opvolgt en bijstuurt.

TSS Gent - Caroline JANNES - Cedric ARIJS

Naaste de individuele mentale begeleiding wordt ook in de TSS Gent gewerkt aan de mentale ontwikkelingslijn. De psycholoog werkt ook hier nauw samen met de lesgevers om de doelstellingen in het kader van deze ontwikkelingslijn te realiseren bij de leerlingen.

**Voedingsanamnese en Vetmeting**

Eénmaal per jaar, in oktober, gebeurt de voedingsanamnese door de sportdiëtisten Gino Devriendt (Gent) en Karolien Rector (Leuven) voor de leerlingen van de 3<sup>de</sup> graad. Op basis van de gegevens worden zo nodig adviezen gegeven en wordt er bijgestuurd door de diëtist.

Tweemaal per jaar, in oktober en maart, gebeurt een vetmeting bij Bakala Academy/Mens Sana.

**Lactaatmetingen - TSS Leuven**

Voor de afstandslopers worden er op regelmatige basis lactaattesten tijdens de trainingen afgenomen.

**Tests naar "optimal load" - TSS Gent**

Voor de leerlingen van de (2de en) 3de graad wordt tweemaal per jaar de "optimal load" bepaald voor de belangrijkste krachtoefeningen. Deze tests gebeuren dmv. het micro muscle lab door Patrick Himschoot.

## 3 Talentdetectie -en ontwikkeling

### OVERZICHT VAN DE WERKING IN 2016

#### 3.1 Talentdetectie

##### 3.1.1 Clubs

De clubjeugdcoördinator selecteert in samenspraak met de clubtrainers de atleten met potentieel. Deze lijsten worden doorgestuurd naar de provinciale jeugd sportcoördinator. De clubs zijn vrij om de talentdetectie in te vullen naar hun behoefte (structuur, infrastructuur,...). De testbatterij voorgesteld vanuit de federatie kan een hulpmiddel zijn. Om de preselectie van de jeugdcoördinatie te staven met objectieve parameters en om een inschatting te krijgen van de nieuwe leden of niet wedstrijd atleten.

##### 3.1.2 Provinciaal

In het najaar worden provinciale talentendagen georganiseerd. In elke provincie wordt in samenwerking met de provinciale comités een sessie georganiseerd waar een testbatterij met algemene en meer atletiekspecifieke tests wordt afgenomen.

Doel: een groter publiek bereiken zodat zoveel mogelijk potentieel kan gevonden worden.

Meerwaarde: kleinere afstanden, lagere drempel voor de kinderen om binnen de regio deel te nemen.

Timing: 10 oktober

Doelgroep: 150-200 kinderen per provincie

Locaties:

Antwerpen:	Lier
Limburg:	Heusden-Zolder
Oost-Vlaanderen:	Aalst
Vlaams-Brabant:	Gooik
West- Vlaanderen:	Zwevegem

De testwaarden worden gecentraliseerd bij de Vlaamse Atletiekliga. Per leeftijd en per geslacht worden de referentiewaarden geüpdatet. De clubs ontvangen een overzicht van referentiegegevens en de waarden van hun atleten, zodat bijsturing naar discipline kan gebeuren. De betere atleten worden uitgenodigd voor de federale talentendagen en screeningssessies in het kader van de Topsportschool.

##### 3.1.3 Federaal

December-januari: federale talentendag - Topsportthel Gent

doel: jong talent detecteren en informeren betreffende de talentbegeleiding

wie? 200 jongeren tussen 12j en 16j

De kinderen en de trainers ontvangen via de club een overzicht van de behaalde prestaties met referentiegegevens van de betrokken categorie.

#### 3.2 Talentontwikkeling buiten de topsportschool

Gezien niet alle talentvolle atleten instappen in de Topsportschool wordt er daarbuiten een opvolging georganiseerd die gelinkt wordt aan de werking van de Topsportscholen.

##### Openstellen van de trainingen van de topsportschool op woensdagnamiddag

Atleten die voldoen aan de selectienorm van de TSS worden uitgenodigd om deel te nemen aan de woensdagnamiddagsessies.

##### Specifieke opvolging per disciplinegroep

De disciplinegroepen werken specifiek volgens de behoefte en de mogelijkheden van de discipline een opvolgsysteem uit.

Dit zijn:

- Provinciale trainingen
- Federale trainingsgroep
- Project Halve Fond-Fond U14 (stopgezet op 31 januari)
- Trainingsdagen
- Trainingsweekends, korte binnenlandse stages per disciplinegroep (vervolmakingsstages)
- Wetenschappelijke metingen (FAST-testen, loopanalyses) vanaf Cadet
- ...



Doel van de commissie:

De commissie bewaakt de organisatie van Kampioenschappen en wedstrijden van de Vlaamse Atletiekliga en de Koninklijke Belgische Atletiekbond. Zij doet dit in samenwerking met diverse werkgroepen: wegwedstrijden, pistewedstrijden, veldlopen, sportreglementen.

Data en inhoud vergaderingen:

29/02	Lastenboeken en Uurschema's zomerwedstrijden en kampioenschappen (ism LBFA)
19/05	Lastenboeken, uurroosters en praktische organisatie Kampioenschappen (met organiserende clubs)
13/06	Veldloop- en indoorcommissie : bespreking veldloopbepalingen en indoorreglement 2016-2017
01/12	Vergadering met terreinkeurders
Diverse RVB (25/01, 22/02, 14/03, 25/04, 30/05, 27/06, 26/09, 24/10, 28/11 en 19/12)	Evaluaties van voorbije Kampioenschappen, Beschermde meetings en andere organisaties

Belangrijkste besproken punten:

- Lastenboeken
- Uurschema's
- Evaluaties wedstrijden
- Aanpassing reglementen
- Bewaking regionale werking terreinkeurders
- Samenwerking VAL-LBFA rond Kampioenschappen

Adviezen aan de Raad van Bestuur:

- Rekening houden met evaluaties voor toekenning Kampioenschappen en organisaties
- Strikte opvolging terreinen adhv verslagen terreinkeurders

## 4 Medische commissie

Samenstelling:

Dokters:

Marc Goethals (HCO)	voorzitter
Piet Bouquillon	
Petra Bruggeman	
Roel Parys	
Kris Peeters	
Claire Sneyers	
Vincent Vanryckeghem	
Karliën Volckaert	
Eva Duinslaeger	

Data vergaderingen:

/

Doel van de commissie:

Medisch en paramedische (praktisch/ wetenschappelijke) begeleiding van VAL atleten van recreant tot topsporter:

- curatief: begeleiding op wedstrijden, kampioenschappen en stages;
- preventief: preventief sportmedisch onderzoek uitvoeren/ toelichten;
- informatief: verstrekken medisch wetensch. adviezen i.s.m. andere sportwetenschappers;
- strijd tegen doping

Besproken punten:

Systematisch worden de vier aspecten besproken:

- curatief: evaluatie voorbije wedstrijden + plannen kalender;
- preventief: bespreken adviezen topsportplatform Sport Vlaanderen;
- bespreken jaarlijkse actualisering WADA richtlijnen;
- varia: kennis making nieuwe topsportcoördinator + bespreken nieuw beleid federatie.

Op curatief vlak wordt beslist vanaf winterseizoen 2016-2017 geen kine meer ter beschikking te stellen op indoorkampioenschappen vermits dit weinig opportuun lijkt. Een behandeling op de dag van een kampioenschap door een kine die de atleet niet kent is niet zinvol en leidt mogelijk tot

“oplapwerk” waardoor problemen erger kunnen worden. Er volgt hierover interne discussie: na het winterseizoen volgt hierover een evaluatie op de volgende medische commissie.

## 5 Commissie Masters

### Samenstelling:

Jos Jacobs voorzitter  
 Gerit Batsleer  
 Serge Beckers  
 Erna Ots  
 Benny Tierenteyn  
 Walter Van Boven  
 Jan Vlamings  
 Rudy Verlaeckt

### Doel van de commissie:

De commissie bewaakt de masterwerking van de Vlaamse Atletiekliga.

### Data vergaderingen:

17 mei  
 12 juli  
 6 september  
 13 december

### Belangrijkste besproken punten:

- Evaluatie afgelopen kampioenschappen (Wereld-, Europese-, Belgische-)
- Organisatie Interland Masters
- Aanpassing reglementen betreffende masterswedstrijden
- Antidoping bij masters
- Samenwerking VAL-LBFA rond masters
- Verkiezing Master van het jaar

### Adviezen aan de Raad van Bestuur:

- Voorzien van een kiné tijdens de Europese- en Wereldkampioenschappen
- Ranglijsten voor de masters, indien mogelijk per categorie.

## 6 Commissie topsport

### Samenstelling:

Cedric Van Branteghem	ex-atleet
Jo Van Daele	ex-atleet
William Van Dijk	ex-atleet
Maarten Thijsen	medische expertise
Ivo Hendrix	strategisch adviseur
Paul Thys	directeur topsport
Paul Rowe	directeur topsport Bloso
Paula Vanhoovels	sporttechnische coördinator
Ludwig Peetroons	Algemeen Directeur VAL
Tille Scheerlinck	topsportcoördinator, voorzitter

## 7 Commissie Recreatie

### Samenstelling:

Wim Muller	voorzitter
Romain Vandersteen	afgevaardigde PC Limburg
Christiane Matthys	afgevaardigde PC Oost-Vlaanderen
Wim Muller	afgevaardigde PC Antwerpen
Fabienne Truyens	afgevaardigde PC Vlaams-Brabant
Gabriel Devooght	afgevaardigde PC West-Vlaanderen
Michel Nicasi	ervaringsdeskundige
Owen Malone	recreatiesportcoördinator VAL
Liesl Van Barel	medewerker Recreatie VAL

Paula Vanhoovels

sporttechnisch coördinator VAL

Data vergaderingen:

21 maart 2016

18 mei 2016

Doel:

De commissie heeft als doel de recreatieve sport in al zijn facetten te promoten. Hand in hand met verschillende partners wordt ernaar gestreefd zoveel mogelijk mensen tot joggen en recreatief bewegen aan te zetten en dit onder deskundige leiding van de jogbegeleiders en gediplomeerde recreantenbegeleiders in de verenigingen van de VAL. Door het aanbod van diverse kwalitatieve en doelgerichte opleidingen en bijscholingen genieten deze sporters van een verantwoorde begeleiding. Onder impuls van de provinciale recreatiecoördinatoren worden de verenigingen ertoe aangezet en ondersteund om zoveel mogelijk sessies Start to Run en FitFree op te starten en te begeleiden.

Werking:

- Uitwerken en opvolgen van het recreatiesportbeleid
- Aanbod van sessies Start-to-Run, joggings en recreatieve activiteiten in samenwerking met de verenigingen en de diverse partners. Overzicht maken en 'witte vlekken' (zonder STR activiteit) opsporen en stimuleren.
- Bewegingsproject FitFree mee uitdragen naar de clubs. Hen aanmoedigen om deze trainingen op te starten.
- Aanbod van vernieuwende ideeën zoals project 'Vrije lopers' en 'Recreatiesportfonds'.
- Aanbod van opleidingen en bijscholingen voor jogbegeleiders, met daarbij de cursus jogbegeleider+.
- Informeren van jogbegeleiders naar federale initiatieven.
- Medewerking aan recreatieve organisaties.
- Een nieuwe visie uitwerken op basis van gesprekken met verschillende clubs.

Adviezen aan de Raad van Bestuur:

- Ondersteunen van de nieuwe visietekst en zoeken naar mogelijkheden om deze visie uit te dragen naar de volledige federatie.
- Het belang van recreatieve initiatieven blijven benadrukken bij de verenigingen.
- Het FitFree project mee uitdragen naar de verenigingen.

## 8 Commissie jeugd

Samenstelling:

Sander Vermeulen

Jos Jacobs

Jaak Hellings

Ludo Van De Sande

Jurgen Olyslaegers

Mieke Seminck

Peter Wijns

Geert Vannieuwenhuysse

Betty Autrique

Bart Hoogwijs

Cindy Verschueren

Paula Vanhoovels

Owen Malone

Voorzitter

Provinciaal jeugdsportcoördinator O-Vl.

Provinciaal jeugdsportcoördinator Limburg

Provinciaal jeugdsportcoördinator West-Vlaanderen

Provinciaal jeugdsportcoördinator Antwerpen

Doel van de commissie:

De commissie bewaakt de jeugdwerking van de Vlaamse Atletiekliga.

Data vergaderingen:

20 april

22 december

Belangrijkste besproken punten:

- Jeugddag: invulling, organisatie en evaluatie

- Visie rond jeugdwerking
- Bijscholingen/infosessies voor jeugdtrainers
- Bewaking Jeugdsportfonds
- Samenwerking VAL-LBFA rond jeugdwedstrijden en Kids' Athletics, opvolging nationale jeugdcommissie

Adviezen aan de Raad van Bestuur:

- Uitwerking van de visietekst Jeugd n.a.v. de strategie-werkgroepen
- Opvolging van de uitwerking van een nieuwe jeugdmascotte en lancering in het kader van de Jeugddag

## 9 G-commissie

Samenstelling:

Vertegenwoordigers van: BVAC, DALO, DEIN, HAC, HAKI, LOOI, LYRA, ROBA, AVZK, KAPE

Data vergaderingen:

22 oktober

## 10 Juridische Werkgroep

Samenstelling:

Herman Deponthière	VZ
Marc Wylleman	
Brigitte Van Schoote	
Philippe Vlaemminck	

## 11 Werkgroep informatica

Samenstelling:

Jean-Marie De Schrijver  
 Walter Geuens  
 Katrien Vanwolleghem  
 Sylvain Wieme  
 Marc Bultinck  
 Filip Pattyn  
 Hugo De Hoon  
 Joris Geussens  
 Georges Struys  
 Ludwig Peetroons

Werking:

Deze werkgroep verzorgt de Alabus-opleidingen en ondersteunt intensief de werking van Alabus.

## 12 Vlaamse Commissie Jury (VCJ)

Samenstelling:

Op 1 november 2015 startte het VCJ-werkingsjaar 2015-2016 met als:

VCJ-Voorzitter Patrick Van Caelenberghe

PCJ-Afgevaardigde voor:

Antwerpen:	G. Van Roie;
Limburg:	R. Moens;
Oost-Vlaandere:	M. De Mangelaere;
Vlaams-Brabant:	R. Hicketick;
West-Vlaanderen:	R. Debusschere.

VCJ-Verslaggeefster: A. Van Honsté

G. Batsleer werd op de VCJ vergadering van 1 augustus 2016 vervangen door W. Nys als afgevaardigde vanuit de RVB



Tijdens de statutaire Algemene Vergaderingen van het PCJ van november 2015 waren er geen verkiezingen voor nieuwe provinciale afgevaardigden.

Op 1 november 2015 oefende de PCJ-Afgevaardigde van Vlaams-Brabant tevens de taak van juryaanduiders uit.

In de andere provincies waren dat voor:

Antwerpen: W. Vermeulen;  
 Limburg: L. Creemers  
 Oost-Vlaanderen: P. Horemans;  
 West-Vlaanderen: A. Ligneel.

L. Creemers nam op 4 september 2016 ontslag als aanduiders van Limburg.

F. Geukens werd door het PC Limburg op 1 oktober 2016 bekrachtigd als nieuwe provinciale aanduiders.

#### Werking:

Op 19/12/2015 ging, te Brussel, de Algemene Vergadering van de VCJ door waar buiten de PCJ-Afgevaardigden (een afvaardiging van ieder PCJ) en de provinciale aanduiders, de VCJ-Voorzitter en de VCJ secretaris aanwezig waren alsook de afgevaardigde vanuit de RVB van de VAL.

De VCJ normaal samengesteld uit de VCJ-Voorzitter Patrick Van Caelenberghe, de PCJ-Afgevaardigden, de VCJ-secretaris en een afgevaardigde uit de Raad van Bestuur vergaderden in de lokalen van de VAL te Brussel op:

21/01/2016;  
 25/02/2016;  
 26/04/2016;  
 24/05/2016;  
 01/08/2016;  
 13/10/2016  
 17/11/2016.

Op deze vergaderingen werden:

- de jurywerking en administratie;
- klachten;
- technische punten en interpretaties reglementen; besproken.

#### Bijscholing juryleden:

Op zaterdag 23 januari 2016 werd er een opleiding Doping Control Officer georganiseerd. Deze opleiding, onder leiding van Hector Sienaert, werd georganiseerd voor alle juryleden met een basiskennis Engels, zowel vrouw als man en ongeacht hun huidig juryniveau of ervaring.

Op zaterdag 5 maart 2016 (Oost-Vlaanderen, Vlaams-Brabant) en 12 maart 2016 (Limburg, West-Vlaanderen, Antwerpen) werd voor de derde maal in iedere provincie de juryopleiding niveau 1 gegeven. De opleiding bestaat telkens uit 3u theorie en 3u praktijk, gevolgd door een korte schriftelijke evaluatie. Nadien loopt de cursist stage tijdens 3 wedstrijden en treedt daarbij éénmaal op bij het lopen, éénmaal bij het werpen en éénmaal bij het springen. Op die manier wordt het nieuwe jurylid optimaal klaargestoomd om als een waardevol jurylid bij wedstrijden op te treden.

Na het succesvol doorlopen van deze opleiding ontvangt het nieuwe jurylid een bestendige toegangkaart, een jurybadge en een reglementenboekje.

De volgende docenten werden door de Vlaamse Commissie voor Juryleden aangeduid:

Provincie	Docent 1	Docent 2
Limburg	Willy Nys	Raf Moens
Vlaams-Brabant	Luc Gillet	Robert Hicketick
West-Vlaanderen	Rita Debusschere	Kathleen Van Camp
Antwerpen	Gerda Cleymans	Guido Van Roie
Oost-Vlaanderen	Manix De Mangelaere	Patrick Van Caelenberghe

Vanaf 2017 zal er een nieuwe jurygroep bijkomen, namelijk de clubjuryleden. Zij volgen dezelfde opleiding als de kandidaat juryleden niveau 1 maar zij leggen geen schriftelijk examen af. Deze juryleden zullen ook enkel optreden op eigen terrein.

Er werd een oproep gedaan naar juryleden die zich verder wilden specialiseren in de materie van de Field Terminals. Enkel juryleden die voldoende basiservaring hadden kwamen in aanmerking. Etienne De Pelsmaeker, Jens Van Boxstael en Mia Slabbaert hebben deze bijscholing gegeven op zaterdag 5 maart 2016.

Tijdens het werkingsjaar 2015-2016 werd de stage voor het juryniveau 2 en 3 afgewerkt.

Slaagden in de stage:

Niveau 2: Ken Follens (LYRA)  
Eric Glassée (ACHL)  
Karel De Vriendt (STAX)  
Ludo Glassée (ACHL)  
Georges Delmotte (ALVA)

Niveau 3: Karel Cannaert (AVMO)

(Johan Lauwers heeft wegens gezondheidsproblemen zijn stage niet kunnen afwerken, er werd voor hem een regeling getroffen).

Geslaagd voor het monding examen niveau 3:

Karel Cannaert (AVMO)

Verspreiding bestendige toegangskarten

Eind januari werden de bestendige toegangskarten verdeeld aan alle juryleden die voldeden aan de aanwezigheidsvoorwaarden. Deze juryleden ontvingen ook een gratis IAAF reglementenboekje (Nederlandstalige versie).

Acties

Er werden geen speciale acties op het terrein georganiseerd.

Wel werd er een gedragscode uitgeschreven betreffende het alcoholgebruik bij juryleden.

Nieuwsbrieven

Vanuit de VCJ werd er getracht om, door middel van nieuwsbrieven, wat meer duidelijkheid te brengen in dergelijke ingewikkelde kwesties.

Volgende nieuwsbrief werd verstuurd op 13 november 2015:

- Nieuwe IAAF reglementen - seizoen 2015-2016

*Tussentijdse aanpassingen aan de IAAF reglementen werden vertaald en op de VAL website geplaatst.*

Provinciale bijscholing juryleden:

Zoals tijdens de vorige werkjaren werd besloten om de verschillende PCJ's vrij te laten in verband met programma van hun opleidingen en bijscholingen.

Vertegenwoordiging in de NCJ en de Examencommissie:

De NCJ en de examencommissie bleven in 2016 ongewijzigd.

**NCJ**

- de voorzitters van de commissie juryleden van de twee Belgische liga's;
- een tweede lid uit elke liga.

Voor de VAL : P. Van Caelenberghe en G. Struys.

Voor de LBFA : P. Dumont en J-L. Devivier

Deze commissie doet tevens dienst als commissie van beroep voor de Nationale examencommissie

**Examen commissie:**

- De examen commissie : 2 juryleden van iedere liga bij voorkeur andere juryleden dan deze uit de NCJ.  
Voor de VAL : R. Moens en M. De Mangelaere.  
Voor de LBFA : Y. Provoost en D. Foulon  
R. Moens diende in 2016 zijn ontslag in als lid van de examencommissie. Hij wordt vanaf 1 december 2016 vervangen door Rita De Busschere.
- Commissie van beroep in geval er betwistingen zijn betreffende de resultaten van de juryexamens. Deze wordt gevormd door de leden van de NCJ.

Een afvaardiging van de LBFA en de VAL vergaderden gedurende het voorbije jaar met als doel een duidelijk examenreglement op te stellen dat in overeenstemming is met de effectieve examenafname.

Deze afvaardiging is vanuit de VAL samengesteld uit Marnix De Mangelaere en Patrick Van Caelenberghe.

Zij vergaderden op:

08/03/2016;

04/04/2016;

09/05/2016;

14/11/2016.

Binnen het nieuwe examenreglement werd ook een graad van clubjurylid gecreëerd.

## 13 Provinciale Commissie Jury (PCJ)

### 13.1 Antwerpen

#### Samenstelling:

Borms Erik	(voorzitter)
Cleyman Gerda	(secretaris)
Vermeulen Walter	(aanduiders)
Van Roie Guido	(prov. afgevaardigde)
Wynen Serge	
Vervoort Stefan	(penningmeester)
Dries Hans-Peter	

#### Data vergaderingen:

- 4 januari 2016
- 7 maart 2016
- 2 mei 2016
- 27 juni 2016
- 5 september 2016
- 7 november 2016
- 12 december 2016

### 13.2 Vlaams-Brabant

#### Samenstelling:

Gillet Luc	(voorzitter)
Geskens Leopold	(secretaris)
Hicketick Robert	(aanduiders, prov. afgevaardigde)
Kemps Liliane	
Vercruysse Marc	
De Coninck Johan	

#### Data vergaderingen:

1 april 2016

1 juli 2016

november 2016

### 13.3 Limburg

#### Samenstelling:

Nys Willy	(voorzitter) / (secretaris)
Moens Raf	(prov. afgevaardigde)
Creemers Louis	(aanduiders (ontslag 4/9/2016))
Vandersteen Romain	(penningmeester)
Martens Michel	
De Sutter Albertine	
Geukens Fernand	

#### Data vergaderingen:

- 29 februari 2016
- april 2016
- juni 2016
- 18 augustus 2016
- 27 oktober 2016
- 18 november 2016

### 13.4 Oost-Vlaanderen

#### Samenstelling:

Matthijs Christiane	(voorzitter)
De Proft Jean-Marie	(secretaris)
Horemans Paul	(aanduider)
Marnix De Mangelaere	(prov. afgevaardigde)
Beddeleem Rik	(penningmeester)
Tierenteyn Benoit	

#### Data vergaderingen:

- 15 januari 2016
- 18 maart 2016
- 20 mei 2016
- 16 augustus 2016
- 18 november 2016

### 13.5 West-Vlaanderen

#### Samenstelling:

Staf Lanckriet	(voorzitter)
Benny Vercruysse	(ondervoorzitter)
Rita Debusschere	(prov. afgevaardigde)
Annie Ligneel	(aanduider)
Walter Dejaeghere	(secretaris)
Walter Dejaeghere	(penningmeester)
Stephane Staelens	(diende reeds zijn ontslag in)
Kathleen Van Camp	

#### Data vergaderingen:

- 11 januari 2016
- 8 februari 2016
- 11 april 2016
- 4 juli 2016
- 5 september 2016
- 7 november 2016
- 19 november 2016

## 14 VLAB

#### Samenstelling:

Voorzitter: Mieke Seminck

Provinciale afgevaardigden:

- West-Vlaanderen : Johan Vaernewyck
- Antwerpen : Wim Muller
- Vlaams-Brabant : Rudi Steenhower
- Limburg : Willy Nys
- Oost-Vlaanderen : Rik Beddeleem

Marcel Oelbrandt

Personeel VAL:

- Nicole Poels

#### Data vergaderingen:

23 februari 2016  
20 september 2016

Doel van de commissie:

De commissie heeft als doel de clubs ondersteuning te geven op administratief vlak.

Werking:

Bijscholingsessies:

De clubbestuurders werden gemotiveerd om deel te nemen aan de bijscholingsessies van het Dynamoproject en in het bijzonder aan de ‘Dag van de Sportclubbestuurder’ die in elke provincie plaatsgreep.

Verder werd volgende eigen sessie georganiseerd:

- Zwevegem – 5 maart 2016 – 14 deelnemers  
**De structuur van een (goed) clubbestuur en de stap naar professionalisering** - Patrick Van Waes en Bertien De Vleeschauer

De huidige clubs worden steeds maar groter, het wordt moeilijker om geschikte medewerkers, vrijwilligers te vinden. Hoe kunnen we de club zo goed mogelijk structureren met de mensen die we vinden?

Sponsoring is belangrijk maar moeilijk te vinden. Professionele medewerkers zouden nuttig kunnen zijn, maar is dat haalbaar?

De sprekers brengen geen kant en klaar oplossing maar leggen uit hoe zij het aanpakken in hun clubbestuur.

Deze sessie is een vervolg/aanvulling op vorige sessies met dit thema.

Sessies in Brasschaat (Antwerpen) en Tessenderlo (Limburg) werden afgelast wegens te weinig interesse.

## 15 VAT

Samenstelling:

André Boonen (Voorzitter)  
Paula Vanhoovels (sportcoördinator)  
Sofie Geerts (DSKO)  
Nicole Poels (secretariaat)

Andere leden:

Betty Autrique - Roger Embrechts - Greet Meulemeester - Tim Moriau - Marc Nevens - Paul Thys - Bernard Van Havere - Michel Nicasi - Jos Jacobs - Jelle Van Bogaert.

Deze mensen zijn ook de aanspreekpunten van de VAT commissie.

Lidmaatschap VAT:

VAT telde in 2016 972 leden. Dit is 20 minder dan in 2015.

Commissievergaderingen:

De commissie vergaderde drie keer het afgelopen jaar: 18/01, 22/05 en 05/09. Meerdere commissieleden werkten mee aan het “strategisch project”:

- Organisatie en structuur
- Competitie / kalender
- Recreatie
- Jeugd
- Ook bij de Flanderscup organisatoren zijn wij op bezoek gegaan met de uitslag van de VAT enquête

Studiedagen:

Datum	Locatie	Titel	Spreker	# deelnemers
18/02/2016	Brussel	Talentdetectie	Owen Malone	5
27/02/2016	Antwerpen	Praktijksessie Oriëntatielopen	Tristan Bloemen	31

5/03/2016	Zwijndrecht	De draaitechniek bij kogelstoten	Ludwig Peetroons	13
14/03/2016	Kessel-Lo	Organisatie van een polyvalente jeugdopleiding	Paula Vanhoovels	20
23/03/2016	Antwerpen	Organiseren infosessie voor jeugdleden	Paula Vanhoovels	25
26/03/2016	Lennik	Blessurepreventie: 'goed begonnen is half gewonnen', handvaten voor jeugdcoaches	Stijn Lintermans	26
1/04/2016	Brussel	Biomechanische principes in explosieve disciplines	Ben Serrien	3
11/04/2016	Gentbrugge	Organisatie van een polyvalente jeugdopleiding	Paula Vanhoovels	27
23/04/2016	Oordegem	Specifieke trainingsvormen voor marathonlopers	Miranda Boonstra	8
23/04/2016	Leuven	Specifieke blessures en revalidatie bij meerkampers en springers	Maarten Thysen	4
25/04/2016	Antwerpen	Iedereen atleet: atletiek voor iedereen	Willem Eekelers	12
30/04/2016	Brussel	Duurtraining bij jonge, vrouwelijke afstandloopsters	Lies Vandevoorde	5
22/05/2016	Vilvoorde	verschillende onderwerpen		56
28/05/2016	Oordegem	Specifieke voeding voor afstandlopers	Peter Hespel	7
28/05/2016	Oordegem	Specifieke voeding voor explosieve atleten	Peter Hespel	1
28/05/2016	Oordegem	Specifieke trainingsvormen 400m, 800m, 1500m	Honoré Hoedt	17
2/07/2016	Beernem	(verdere) Uitbouw van de recreatieve werking	Paula Vanhoovels	9
2/07/2016	Houthalen	(verdere) Uitbouw van de recreatieve werking	Liesl Van Barel	13
1/10/2016	Leuven	Dag van de Atletiektrainer		180
8/10/2016	Oordegem	Youth Clinic Afstandslopen	Tim Moriau David Evenepoel	14
22/10/16	Brussel	Follow-up en bijscholing van het trainingsproces van de midden- en lange afstandslapers op hoog niveau	Dirk De Maesschalck	4
22/10/16	Brussel	G-Atletiek	Paula Vanhoovels	10
29/10/2016	Oordegem	Module kracht - deel functionele kracht	Herman Van Uytven	20
19/11 en 3/12	Oordegem	Module kracht - deel gewichtheffen	Marlon Gevaert Frauke Penen	15

Verder werd er nog georganiseerd ism IALA en ism met MACW

#### Mediatheek:

In de loop van 2016 hebben 23 trainers aanvragen gedaan. Dit betekende 1778 bladzijden en 260 artikels. De mediatheek werd aangevuld met 105 artikels en bevat nu 4759 artikels. Na de heropflakking van vorig jaar toch weer een achteruitgang. Deze mediatheek bevat voor de trainers toch nuttige informatie en men kan de artikels uitkiezen zonder het volledige gamma tijdschriften te moeten aankopen.

#### Financies

Enkele trainers kregen een tussenkomst om deel te nemen aan een congres 15 VAT trainers (niet opgenomen in de delegatie) hebben een tussenkomst gekregen voor atleten die geselecteerd werden voor internationale kampioenschappen.

## Lijst van figuren en grafieken

Figuur 1 - evolutie verenigingsleden .....	6
Figuur 2 - evolutie aantal vergunningen .....	16
Figuur 3 - Evolutie aantal recreanten en Start to Runners .....	18
Figuur 4 - Evolutie verenigingen die minstens 1 Start to Run organiseert .....	19
Figuur 5 - Nieuwe aansluitingen na Start to Run .....	20
Figuur 6 - Start to Run per seizoen .....	22
Figuur 7 - Start to Run per afstand .....	22
Figuur 8 - evolutie aantal juryleden.....	24
Figuur 9 - Evolutie aantal nieuwe juryleden (niveau 1) per jaar .....	26
Figuur 10 - Gediplomeerden per opleiding per jaar .....	28
Figuur 11 - Evolutie Recreanten en Start to Run .....	40
Figuur 12 - Evolutie aantal deelnemers start to run.....	41
Figuur 13 - Aantal deelnemende verenigingen JSF .....	42
Figuur 14 - Evolutie gemiddelde bijdrage per club JSF .....	43
Figuur 15 - Topsportpiramide.....	64

## Lijst van tabellen

Tabel 1 - voorzitters VAL .....	5
Tabel 2 - evolutie verenigingen en verenigingsleden .....	6
Tabel 3 - Aantal atleten die deelnemen aan minstens 7 wedstrijden tijdens een sportjaar.....	13
Tabel 4 - Aantal Prestaties Ben/Pup 2012-2016.....	14
Tabel 5 - evolutie aantal vergunningen per jaar .....	16
Tabel 6 - vergunningen 2015.....	17
Tabel 7 - Evolutie aantal recreanten en Start to Runners.....	18
Tabel 8 - Evolutie verenigingen die minstens 1 Start to Run of FitFree Organiseert .....	19
Tabel 9 - Nieuwe aansluitingen na Start to Run.....	20
Tabel 10 - Start to Run per seizoen .....	21
Tabel 11 - Start to Run per afstand .....	22
Tabel 12 - gediplomeerde jogbegeleiders.....	23
Tabel 13 - prov. bijscholingen voor juryleden.....	26
Tabel 14 - gediplomeerde trainers .....	27
Tabel 15 - Aantal gediplomeerden per opleiding per jaar .....	28
Tabel 16 - Evolutie Recreanten en Start to Run.....	39
Tabel 17 - Nieuwe deelnemers FitFree .....	41
Tabel 18 - Deelnemers per sportkamp VAL .....	62
Tabel 19 - Prestatienormen VAL-elite 2016 .....	65
Tabel 20 - Categorieën VAL-elite 2016 .....	66
Tabel 21 - Elite-lijst .....	68