



JAARVERSLAG 2015

INHOUDSOPGAVE

Algemeen	1
1 Inleiding	1
2 Structuur en leiding	1
3 Raad van Bestuur	2
4 Provinciale Comit�es.....	3
BO1: organiseren van competitieve sportbeoefening per provincie	11
1 Doelstellingen	11
1.1 Wedstrijddeelname Benjamins, Pupillen en Miniemen	13
1.2 Wedstrijddeelname Benjamins en Pupillen	13
1.3 Promotie wedstrijddisciplines.....	14
1.4 Evaluatiesysteem Flanders Cups en B-meetings.....	14
2 Statistische Gegevens	15
3 Besluiten	16
BO2: Organiseren van recreatieve sportbeoefening per provincie	17
1 Doelstellingen	17
1.1 Strategische Doelstellingen	17
1.1.1 Start to Run	17
1.2 Operationele Doelstellingen.....	18
2 Overzicht van de acties in 2015 en relatie met de doelstelling	20
3 Statistische gegevens.....	21
4 Besluiten	22
5 Interne Adviesorganen	23
BO 3: Organiseren van kaderopleiding en bijscholing.....	24
1 Juryleden.....	24
1.1 Strategische Doelstelling	24
1.1.1 Bijscholingen juryleden	24
1.1.2 Jurybrevetten	27
2 Sporttechnische Medewerkers	27
2.1 Doelstellingen	27
2.1.1 Strategische Doelstelling	27
2.2 Interne Adviesorganen: VCJ en VAT	31
3 Bestuurders	31
3.1 Doelstellingen	31
3.1.1 Bestuurders.....	31
3.1.2 Administratief personeel	32
3.2 Interne Adviesorganen: VLAB.....	32
BO4: Begeleiding van de aangesloten sportverenigingen en informatieopdracht uitvoeren	33
1 Kwaliteitsverbetering.....	33
1.1 Doelstellingen	33
1.1.1 Strategische doelstelling	33
2 Sporttechnische werking.....	34
2.1 Doelstellingen	34

3	Bestuurs- en administratieve werking.....	36
4	Sportpromotionele werking	36
5	Informatieopdracht	37
6	Communicatie	38
B05: Promoten van de eigen sporttak		39
1	Doelstellingen	39
1.1	Organisatie en deelname aan promotionele activiteiten	39
FO1: Jeugdsport		44
1	Strategische doelstelling: kwaliteit van de jeugdbegeleiding.....	44
1.1	Doelstelling.....	44
1.2	Resultaten en effectmeting	44
1.3	Evaluatie	46
1.3.1	Evaluatie van de deelaspecten	46
1.3.2	Kwaliteitslabel	56
2	Operationele Doelstellingen.....	57
2.1	Gouden label.....	57
2.2	Jeugdcoördinatoren.....	57
2.3	Sportkampen	57
2.4	Kids' Athletics.....	57
2.5	Deelname provinciale talentendagen	58
2.6	Deelname provinciale trainingen.....	58
3	Bijsturingen	58
3.1	Deelaspect 2 = Basisopleiding jeugd	58
FO2: Sportkampen.....		59
1	Doelstellingen	59
2	Operationele doelstellingen	59
2.1	Sportkampen VAL.....	59
2.2	Sportkampen verenigingen	59
FO3: Topsport en topsportscholen.....		61
1	Topsport.....	61
1.1	Structuur.....	61
1.1.1	Dagelijkse werking	61
1.1.2	Professionele trainers	61
1.1.3	Topsportcommissie.....	61
1.2	Topsportpiramide.....	62
1.3	Selectiecriteria en prestatiecriteria	63
1.4	Performantiecriteriën	64
1.5	Elite-lijst.....	65
1.6	Elitebegeleiding	66
1.6.1	Ondersteuning	66
1.6.2	Stages	68
1.6.3	Buitenlandse wedstrijden	69
1.6.4	HPC/PTC Gent en Leuven	69
1.6.5	Medisch-wetenschappelijke begeleiding.....	69
1.6.6	Doping.....	69
1.7	Kampioenschappen	70
1.8	Vlaamse medailles EK top-8 plaatsen en WK top-12 plaatsen	70
1.9	Algemene Doelstellingen.....	71
1.10	Individuele doelstellingen	73
1.11	Evaluatie poule jeugdtrainers werking 2015.....	73

1.11.1	Taakomschrijving	74
1.11.2	Doelstelling	74
1.11.3	Participatie Beloftewerking	75
1.11.4	Evaluatie beloftewerking	79
1.11.5	Evaluatie HFFu14	79
2	Topsportscholen	79
2.1	Overzicht van de werking in 2014-15	79
2.1.1	Locaties	79
2.1.2	Leerlingen	79
2.1.3	Sporttechnische begeleiding	81
2.1.4	Selecties – opvolging nieuwe kandidaten.....	81
2.1.5	Medische – wetenschappelijke begeleiding	82
3	Talentdetectie –en ontwikkeling.....	83
3.1	Talentdetectie	83
3.1.1	Clubs.....	83
3.1.2	Provinciaal	83
3.1.3	Federaal.....	84
3.2	Talentontwikkeling buiten de topsportschool	85
Bijlagen: interne adviesorganen		87
1	Commissie van tucht.....	87
2	Commissie van beroep	87
3	Commissie Organisaties.....	87
4	Medische commissie.....	88
5	Commissie Masters	88
6	Commissie topsport	89
7	Commissie Recreatie	89
8	Commissie jeugd	90
9	Juridische Werkgroep	91
10	Werkgroep informatica	91
11	Werkgroep wegwedstrijden	91
12	Werkgroep veldlopen	92
13	Werkgroep pistewedstrijden	92
14	Werkgroep sportreglementen	92
15	Vlaamse Commissie Jury (VCJ).....	92
16	Provinciale Commissie Jury (PCJ).....	97
16.1	Antwerpen.....	97
16.2	Vlaams-Brabant	97
16.3	Limburg	97
16.4	Oost-Vlaanderen	98
16.5	West-Vlaanderen.....	98
17	VLAB.....	98
18	VAT.....	99
Lijst van figuren en grafieken.....		102
Lijst van tabellen		103

Algemeen

1 Inleiding

2015 was het jaar waarin het informatica-project (Alabus) op kruissnelheid kwam en een stabiel operationele omgeving voor de administratie van de federatie werd. De volgende fase werd ingezet met de vernieuwing van de website en de integratie van sociale media, dit gedeelte zal in productie gaan in 2016.

Na 29 jaargangen werd met spijt in het hart afscheid genomen van de papieren uitgave van Atletiekleven. De verslaggeving over onze sportieve activiteiten blijft echter onverminderd door gaan via een 90-tal nieuwsbrieven per jaar. Deze worden nu gratis verspreid over alle geïnteresseerden.

Sportief scoorde onze jonge garde internationaal vooral bij de Junioren en Beloften en plaatste Philip Milanov de kroon op het sportjaar op het WK in Peking.

Een actuele discussie in het sportfederatie-landschap is het nieuwe decreet op de sportfederaties dat in de pipeline zit. Vanaf 1 januari 2017 zal de federatie aan nieuwe regels moeten voldoen en volgens een nieuwe logica worden gefinancierd. Om ons hierop ten gronde voor te bereiden is de federatie eind 2015 gestart met een strategisch project om de toekomst van de federatie in deze nieuwe context uit te tekenen. Wij hopen dat met dit proces een nieuw elan ontstaat om de federatie verder uit te bouwen.

Alle details over deze onderwerpen kan je lezen in de rest van dit jaarverslag.

2 Structuur en leiding

De Vlaamse Atletiekliga v.z.w. (V.A.L.) werd als gevolg van de wet op de culturele autonomie en de decreten van de Nederlandse Cultuurraad, opgericht op 6 februari 1978.

De zetel van de vereniging is gevestigd te 1020 Brussel, Marathonlaan 119, bus C.

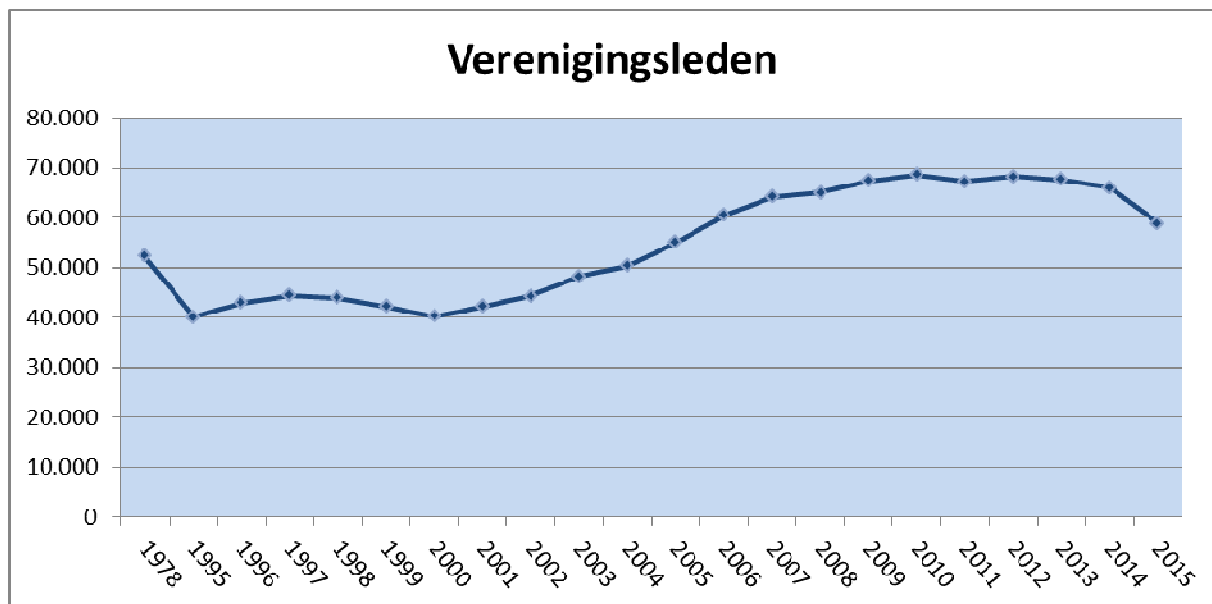
Naam	Vanaf	Tot
Raymond Dubois	05-04-78	17-03-86
Guido Van Diest	17-03-86	30-03-91
Rudy Verlaeckt	30-03-91	08-12-98
Dirk Janssens	27-03-99	28-12-99
Guido Van Diest	25-03-00	29-03-03
Eddy De Vogelaer	29-03-03	

Tabel 1 - voorzitters VAL

Jaar	Verenigingen	Verenigingsleden
1978	102	52.249
1995	101	40.121
1996	98	42.882
1997	95	44.372
1998	94	43.889
1999	95	42.206
2000	90	40.189
2001	89	42.224
2002	90	44.304
2003	90	48.290
2004	90	50.306
2005	89	55.005
2006	89	60.419

2007	89	64.187
2008	90	65.071
2009	89	67.346
2010	88	68.622
2011	88	67.226
2012	88	68.221
2013	88	67.677
2014	88	66.037
2015	88	58.878

Tabel 2 - evolutie verenigingen en verenigingsleden



Figuur 1 - evolutie verenigingsleden

3 Raad van Bestuur

Samenstelling na de AV 21/03/2015:

Eddy De Vogelaer	voorzitter
Jos Jacobs	ondervoorzitter / prov. afgev. Oost-Vl.
Gery Follens	secretaris
Eric Chevrolet	penningmeester
Luk Verlaenen	directeur Topsport
Wim Muller	Directeur Recreatie / prov. afgev. Antw.
Bert De Brabandere	
Paul Thys	
Xavier Rondas	
Sander Vermeulen	
Mieke Seminck	
Michel Boels	
Gerit Batsleer	provinciaal afgevaardigde West-Vlaanderen
Mia Lambrecht	provinciaal afgevaardigde Vlaams-Brabant
Willy Nys	provinciaal afgevaardigde Limburg

Data vergaderingen:

26 januari
23 februari
30 maart
18 mei
15 juni

27 juli
14 september
12 oktober
30 november
21 december

Belangrijkste besproken punten:

Zie inleiding

4 Provinciale Comités

Provinciaal Comité Antwerpen

Samenstelling:

Voorzitter	Peter Wijns
Ondervoorzitter	Benny De Mesmaker
Secretaris	Monique Michels
Verslaggever	Gino Dhondt
Penningmeester	Rita De Ridder
Website	Rudi Verschoren (opvolger Gino Dhondt)
Jeugdsportcoördinator	Jurgen Olyslaegers / Kris Van Hove
Afgevaardigde VAL & VLAB	Wim Muller
Provinciaal aanduider	Walter Vermeulen
Recreatiecoördinator	Rudi Verschoren (nam ontslag in de loop van het werkjaar)
Provinciaal terreincommissie	Dirk Van den Brande / Guido Van Roie

Data vergaderingen:

7 januari 2015
31 januari 2015: algemene vergadering
6 februari 2015
6 maart 2015
3 april 2015
7 mei 2015
5 juni 2015
3 juli 2015
4 september 2015
2 oktober 2015
6 november 2015
4 december 2015

Doel van de commissie:

- Uitvoeren van de beslissingen van de provinciale algemene vergaderingen.
- Het uitbrengen van adviezen aan de Raad van Bestuur
- Het organiseren van provinciale kampioenschappen in samenwerking met de verenigingen.
- Het stimuleren van organisaties waar atleten met een beperking aan kunnen deelnemen.
- Het oprichten en ontbinden van provinciale subcommissies
- Het onderzoeken van omlopen voor veldlopen of wegwedstrijden in onze provincie en ervoor
- zorgen dat deze overeenstemmen met de reglementen van de VAL en de richtlijnen van de Raad van Bestuur.

- Het aanduiden van een ondervoorzitter, secretaris en penningmeester onder de verkozen leden van het Provinciaal Comité.
- Het aanduiden van een afgevaardigde bij de VLAB en een jeugdsportcoördinator.
- Het voordragen door de juryaanduiders van juryleden voor wedstrijden waarvoor VCJ instaat voor het aanduiden van de jury.
- Het keuren van de terreinen
- Medewerking aan recreatieve organisaties.

Werking:

- het houden van maandelijkse vergaderingen en 1 algemene jaarvergadering
- het houden van werk- en evaluatievergadering met Vlaams Brabant in functie van PK Indoor
- organiseren van PK Indoor, PK veldlopen, PK AC, PK Meerkampen, PK jeugd,
- PK jeugdmeerkamp, PK estafetten in samenwerking met Antwerpse clubs.
- organiseren van een crosstrofee voor jeugd met uitreiking op 20 maart 2015 (stimuleren van jeugd om deel te nemen aan crossen georganiseerd door een club uit onze provincie)
- organiseren van bijscholingen/infosessies voor bestuurders ism. de VLAB:
 - Demo Valse start detectie Merksem (kantine OLSE) - Vr 08/05 20u Merksem (Kantine OLSE)
 - Fondsenwerving en sponsering Merksem (kantine OLSE) - Do 24/09 19u Merksem (Kantine OLSE)
- realiseren van sporttechnische samenwerkingsverbanden tussen Antwerpse clubs:
- coördineren van indoortrainingen voor ≠ Antwerpse clubs in UIA
- organiseren van provinciale trainingen te Lier of Herentals op: 21 februari 2015, 1 maart 2015, 7 maart 2015, 14 maart 2015, 21 maart 2015 en 28 maart 2015.
- medewerking aan diverse organisaties:
 - Interprovinciale match te Ninove 12 september 2015
 - Talentendag te Brasschaat: 10 oktober 2015
- medewerking aan diverse organisaties om de atletieksport te promoten:
 - de VALjeugddag te Gent (2 medewerkers vanuit PCA)

Adviezen aan de Raad van Bestuur:

- Gelieve niet meer dan 3 wedstrijden/evenementen per dag te organiseren (zoals bijv. op 12 sep 15)
- 1 mei 2016 is een zondag. Wanneer PK en BVV Cad/Schol?

Provinciaal Comité Vlaams-Brabant

Samenstelling:

Voorzitter	Frank De Smedt
Afgevaardigde RvB	Mia Lambrecht
Jurycoördinator	Robert Hicketick
Ondervoorzitter	Mia Lambrecht
Secretaris / verslaggever	Frank De Smedt
Penningmeester	nog aan te duiden

VLAB-verantwoordelijke	Rudi Steenhouwer
Recreatieverantwoordelijke	Fabienne Truyens
Jeugdverantwoordelijke	Peter Dreessen
Verantwoordelijke crosscriterium	Rudi Steenhouwer / Johanna Meesschaert
Persverantwoordelijke	Mia Lambrecht
Organisatieverantwoordelijken	Mia Lambrecht, Francis Wouters, Frank De Smedt
Terreincommissie	Rudi Steenhouwer (verantwoordelijke) / Francis Wouters
Technische commissie	Francis Wouters, Frank De Smedt
Feestcomité	Mia Lambrecht
Website	Peter Dreessen

Data vergaderingen:

Steeds de tweede donderdag van de maand

8 januari 2015
 31 januari 2015: Algemene vergadering PC Vlaams-Brabant
 12 februari 2015
 12 maart 2015
 9 april 2015
 14 mei 2015
 11 juni 2015
 9 juli 2015
 13 augustus
 10 september 2015
 8 oktober 2015
 10 december 2015

Belangrijkste punten:

- Op PC vergadering van maart 2015 wordt het nieuwe bestuur geïnstalleerd.
- Evaluaties van de verschillende provinciale kampioenschappen worden steeds op de vergadering volgend op de wedstrijd gemaakt en de subsidiepunten toegekend (op basis van het subsidiereglement van het PC Vlaams-Brabant).
- Medewerking aan de VAL jeugdtag.
- Provinciale trainingen en talentendag worden georganiseerd (zie ook verder).
- Er zijn bijkomende projecten (trainingen), bv hoog en polsstok.
- Verschillend VLAB-sessies werden georganiseerd of ondersteund.
- Er werd verder gegaan met de keuring van de omlopen daags voor de veldloop teneinde de afstanden en de omloop zelf te controleren en eventueel bij te sturen (indien de omloop wijzigde tegenover het jaar voordien). Ook de terreinen die dienst deden als piste voor een PK of VAL/KBAB-kampioenschap werden gecontroleerd, alsook terreinen waarover een opmerking werd gemaakt in het scheidsrechtersverslag. Ook de nieuwe pistes die werden aangelegd in de provincie werden opgevolgd.
- Het provinciaal crosscriterium voor de jeugd werd weer georganiseerd en de trofeeën uitgereikt op het PK jeugd.
- De website van het P.C. Vlaams-Brabant (www.pc-vlaamsbrabant.be) kende een grondige opfrisbeurt in 2015.
- Een examen voor provinciaal juryliden werd georganiseerd.

Provinciale trainingen (Heverlee) en Talentendag (Gooik):

7 februari 2015
 14 februari 2015

21 februari 2015
 21 maart 2015
 28 maart 2015

10 oktober 2015 (talentendag)

Provinciaal Comité West-Vlaanderen

Samenstelling:

Kathleen Van Camp	voorzitter
Gabriël Devooght	ondervoorzitter / afgevaardigde recreatie
José D'Haene	secretaris
Bert De Brabandere	penningmeester
Gerit Batsleer	provinciaal afgevaardigde RVB
Annie Ligneel	provinciaal aanduider
Johan Vaernewyck	afgevaardigde VLAB
Ludo Van De Sande	provinciaal jeugdcoördinator
André Mingneau	lid
Gustave Lanckriet	lid
Walter Dejaeghere	lid
Stephane Staelens	lid
Veronique Salomez	lid

Data vergaderingen:

17 januari
 19 februari
 19 maart
 16 april
 21 mei
 18 juni
 13 augustus
 17 september
 15 oktober
 19 november
 17 december

Taken:

- de algemene leiding van het PC en alle werkzaamheden die daaruit voortvloeien, o.a. het nauwlettend toezien op de strikte naleving van de Statuten, het Huishoudelijk Reglement en de Sport- en Wegwedstrijdenreglementen
- het uitvoeren van de beslissingen van de provinciale algemene vergadering
- al wat de Raad van Bestuur aan het PC delegeert
- het uitbrengen van adviezen aan de Raad van Bestuur
- het organiseren van Provinciale Kampioenschappen
- het oprichten en ontbinden van provinciale subcommissies
- het onderzoeken van omlopen voor veldloop- of wegwedstrijden in hun provincie en ervoor zorgen dat deze overeenstemmen met de reglementen van de VAL en de richtlijnen van de Raad van Bestuur
- het aanduiden van een ondervoorzitter, secretaris en penningmeester
- het aanduiden van een afgevaardigde bij de VLAB en een afgevaardigde Jeugdsport
- het voordragen door de juryaanduider van juryleden voor wedstrijden waarbij de VCJ instaat voor het aanduiden van de jury

Werking

- Organisatie van volgende Provinciale Kampioenschappen:
 - INDOOR (vanaf Cadet), Gent (org. PC), zondag 4 jan
 - VELDLOPEN, Jabbeke (org HCO), zondag 1 feb
 - HALVE MARATHON, Lakosta (org. AVR), zaterdag 18 april
 - ALLE CATEGORIEEN, Nieuwpoort (org. MACW), zat 25/zon 26 april
 - HAMER, Torhout (org. HAC) , zaterdag 23 mei
 - BEN-PUP-MIN , Brugge (org. OB), zaterdag 27 juni
 - OPEN 10.000m, Kortrijk (org. KKS), zaterdag 27 juni
 - OPEN MEERKAMPEN, Ieper (org. FLAC), zat 11/zon 12 juli
 - STEEPLE CAD/SCH, Waregem (org. AZW) , zaterdag 29 aug
 - ESTAFETTEN, Roeselare (org. AVR), zondag 30 aug
 - STEEPLE JUN/SEN/MAS, Zwevegem (org. AZW), zaterdag 5 sep
 - MASTERS, Heusden (org. AVT), zaterdag 26 sep
- Provinciale Trainingen
 - zaterdag 14 maart Brugge
 - zondag 22 maart Brugge
 - zondag 29 maart Brugge
 - Provinciale Talentendag op zaterdag 10 oktober te Zwevegem
- Federale Steepletrainingen (olv Peter Daenens)
 - vrijdag 7 augustus
 - vrijdag 21 augustus
(telkens te Brugge)
- Medewerking om diverse organisaties te promoten :
 - VAL-Jeugddag te Gent
 - DAS-beurs te Kortrijk
- Organiseren van bijscholingen/infosessies voor bestuurders ism de VLAB :
 - 17 mei Koksijde: bijscholing "hordenlopen"
 - 20 juni Brugge: medewerking aan de dag van de sportclubbestuurder
 - 23 nov Brugge: bijscholing over "G-sport in je sportclub"
- Daarnaast werden samen met PCJ verschillende bijscholingen georganiseerd voor onze juryleden.
- "KW – Jeugdathletiek criterium" : is een regelmatigheidscriterium voorbehouden aan alle atleten Meisjes & Jongens Cadetten (geboren '00-01) en Scholieren (geb. '98-'99)
 - met hoofdverblijfplaats in West-Vlaanderen
 - aangesloten bij een officiële West-Vlaamse club erkend door de VAL

Wedstrijddata:

zaterdag	18 april	KORTRIJK (KKS)
vrijdag	1 mei	BRUGGE (OB)
zaterdag	23 mei	TORHOUT (HAC)
zondag	24 mei	IZEGEM (FLAC)
vrijdag	29 mei	ZWEVEGEM (AZW)
zaterdag	20 juni	WERVIK (FLAC)
zaterdag	27 juni	KORTRIJK (KKS)

zaterdag	4 juli	POPERINGE (FLAC)
zaterdag	22 aug	ROESELARE (FLAC)
zondag	23 aug	NIEUWPOORT (MACW)
vrijdag	28 aug	IEPER (FLAC)
zaterdag	29 aug	WAREGEM (AZW)
zaterdag	5 sept	ZWEVEGEM (AZW)
zaterdag	19 sept	TIELT (AVMO)

Winnaars:

Meisjes Cad/	Spurtnummers: Pauline Callens (AVMO) Loopnummers: Ilke Deleu (FLAC) Werpnummers: Inez Dewulf (HAC) Springnummers: Pauline Callens (AVMO)
Meisjes Sch/	Spurtnummers: Stephanie Callens (AVMO) Loopnummers: Josephine Rondelée (ABAV) Werpnummers: Tyra Steur (HAC) Springnummers: Stephanie Callens (AVMO)
Jongens Cad/	Spurtnummers: Ruben Warmoes (OB) Loopnummers: Nihil Werpnummers: Ruben Warmoes (OB) Springnummers: Ruben Warmoes (OB)
Jongens Sch/	Spurtnummers: Jean-Philippe Espeel (AVR) Loopnummers: Lander Durnez (KKS) Werpnummers: Jarne Deprez (AVMO) Springnummers: Simon Lahaye (KKS)

- "PCP-Klassement Seniores"
 - Vrouwen: Katrijn Boone (HAC)
 - Mannen: Michaël Bultheel (FLAC)
- "PCP-Klassement Juniores"
 - Vrouwen: Manon De Marez (AVR)
 - Mannen: Alessandro Van de Sande (OB)
- "Beste West-Vlaamse Atleten"
 - Vrouwen: Veerle Dejaeghere (AVR)
 - Mannen: Michael Bultheel (FLAC)
- Beker "Verberckt-Heydens" (vrouwen): FLAC
- Beker "Bert De Brabandere" (mannen): FLAC

Provinciaal Comité Limburg

Samenstelling:

Anja Schollen	Voorzitter
Peter Palmans	secretaris
Roger Schippers	penningmeester
Nys Willy	provinciaal afgevaardigde RVB
Louis Creemers	provinciaal aanduider
Gerard Knoops	verantwoordelijke commissie terreinen
Jaak Hellings	jeugdsportcoördinator
Romain Vandersteen	recreatiecoördinator
Blondine Vanaenrode	
Cor Heemskerk	
Marc Knaepen	
Godelieve Koppers	

Raf Moens

Data vergaderingen:

15 januari	
31 januari	Algemene vergadering
26 februari	
26 maart	
29 april	
28 mei	
25 juni	
30 juli	
10 september	
29 oktober	
26 november	

Belangrijkste punten:

- Op PC vergadering van februari wordt het nieuwe bestuur geïnstalleerd. Na het overlijden van Roger Schippers in augustus, neemt Peter Palmans de taak van penningmeester over.
- Evaluaties van de verschillende provinciale kampioenschappen.
- Medewerking aan de VAL jeugddag.
- Provinciale trainingen. Lagere deelname dan het topjaar 2014.
- Er worden vier bijkomende provinciale trainingen gegeven in minder courante disciplines nl polsstokspringen en steeple.
- Deelname aan de provinciale sportbeurs sport@hasselt
- Het OLimPiC jeugd criterium bevestigt qua deelname.
- Er werd één stagedag ingericht voor de jeugd.
- Op de provinciale talentdetectiedag waren 104 atleten aanwezig.
- De selectie commissie draagt Maarten en Dieter Kersten (ADD) voor als beloften en Imana Truyers (AVT) als atlete van 2015 voor.
- Organisatie van provinciale start2run dag in Bree.

Provinciaal Comité Oost-Vlaanderen

Samenstelling:

Coppens Erik	Voorzitter-secretaris
Verheuen Roger	Erevoorzitter
De Baere Donaat	Ondervoorzitter
Keymeulen Marc	Penningmeester
Matthys Christiane	Recreatieverantwoordelijke
Horemans Paul	Aanduider
Jacobs Jo	Provinciaal afgevaardigde VAL
De Pelsmaeker Etienne	Lid
Seminck Mieke	Lid
Tierenteyn Benny	Lid
Van Boxstael Jens	Lid
Van de Velde Peter	Lid

*Het PC was onvolledig (2 leden)

Data vergaderingen:

6 januari
28 januari (Algemene Vergadering)

18 februari
10 maart
7 april
11 mei
8 juni
7 juli
4 augustus
8 september
13 oktober
3 november
9 december (tevens kalendervergadering)

Doel:

Het PC is de spreekbuis van de clubs met de VAL.

3.Werking:

In de provincie Oost-Vlaanderen zijn er 21 clubs.

Voornaamste taken zijn de toekenning van provinciale kampioenschappen en de opstelling van de provinciale kalender voor zomerwedstrijden op de piste. Voor al deze kampioenschappen worden er telkens leden van het PC afgevaardigd voor de samenstelling van de reeksen en de verzorging van het podium.

Het PC zorgt er ook voor dat er voldoende elektronische installaties zijn om de wedstrijden op een correcte manier te laten verlopen.

Het PC Oost-Vlaanderen zorgt er tevens voor dat er tijdens KBAB en VAL-kampioenschappen indoor in de BLOSO-halle te Gent leden gevonden worden om de inkom te verzorgen. Tijdens dezelfde wedstrijden en nog enkele andere zorgt het er eveneens voor dat er voldoende medewerkers voor de werking van het cafetaria aanwezig zijn.

Jaarlijks worden de beste vrouwelijke en de beste mannelijke Junior, Belofte en Senior verkozen.

Er worden provinciale trainingen georganiseerd.

Het zorgt er voor dat er een ploeg is voor de interprovinciale match. Het klassement werd dit jaar andermaal door Oost-Vlaanderen gewonnen.

Het organiseert samen met West-Vlaanderen en Limburg het PK indoor.

In de maand december wordt er een kalendervergadering georganiseerd.

Wegens het ontbreken van een aanduider werd Erik Coppens vanaf nov 2014 tot juli 2015 verplicht de jury aan te duiden (anders konden er geen wedstrijden in de provincie plaats hebben).

Adviezen aan de Raad van Bestuur:

Jeugddag moet laatste indoor activiteit zijn

BO1: organiseren van competitieve sportbeoefening per provincie

1 Doelstellingen

Tegen eind 2016 zal de Vlaamse Atletiekliga 10% méér PUP/MIN/CAD hebben die deelnemen aan minstens 7 wedstrijden tijdens het sportjaar (winter en zomerseizoen).

Resultaten en effectmeting

**Aantal atleten die deelnemen
Aan minstens 7 wedstrijden tijdens een sportjaar**

CLUB	PUPILLEN	MINIEMEN	CADETTEN	TOTAAL
ABES	8	7	8	23
ACA	18	6	6	30
ACBR	12	4	8	24
ACDL	3			3
ACG	10	4	8	22
ACHL	41	19	20	80
ACKO	13	2	3	18
ACME	19	13	23	55
ACP	14	5	10	29
ACW	22	18	9	49
ADD	10	7	12	29
ALVA	2			2
ARAC	7	3	5	15
ASVO	26	10	10	46
ATAC	12	11	11	34
ATLA	11	18	21	50
ATLE	2		1	3
AVKA	14	11	13	38
AVLO	38	11	21	70
AVMO	19	2	5	26
AVR	25	9	14	48
AVT	22	8	28	58
AVZK	14	8	13	35
AZW	33	9	19	61
BAV	4	1	1	6
BEHO	9			9
BONH	9		4	13
BRAB	3		2	5
BREE	14	1	6	21
BVAC	7	7	3	17
DAC	36	9	12	57
DALO	10	5	10	25
DCLA	33	15	21	69
DEIN	35	16	16	67

DUFF	25	11	8	44
EA	6	7	8	21
ESAK	4	1	4	9
FLAC	22	4	19	45
GEEL	13	2	4	19
GENK	20	6	8	34
GRIM	10	2	4	16
HAC	9	3	9	21
HAKI	2	1	7	10
			7	7
HAMM	29	4	6	39
HCO	10	6	6	22
HULS	4			4
KAAG	27	23	18	68
KAPE	14	5	11	30
KKS	7	1	13	21
LAT	9	6	4	19
LEBB	19	4	12	35
LIER	12	9	12	33
LOND	3		3	6
LOOI	14	19	25	58
LYRA	24	11	13	48
MAC	1		1	2
MACD			3	3
MACW	15	10	10	35
OB	10	9	10	29
OEH	12	7	8	27
OLSE	33	16	13	62
OPW	3		3	6
RAM	5	4	1	10
RCG	38	22	17	77
RCT	14	11	9	34
RIEM	22	11	12	45
ROBA	25	7	20	52
SACN	21	1	7	29
SGOL	3	1	7	11
SPBO	17	4	6	27
SPVI	6			6
STAX	17			17
TACT	11	6		17
VAC	12	12	21	45
VITA	5		6	11
VMOL	28	12	8	48
VOLH	19	8	15	42
VS	9	5	8	22
WIBO	2	1	2	5
ZA	9	4	1	14
ZWAT	6	1	7	14
Eindtotaal				2436

Tabel 3 - Aantal atleten die deelnemen aan minstens 7 wedstrijden tijdens een sportjaar

	PUP	MIN	CAD
7 wedstr	1181	516	739
leden	4302	3336	2384
% 7 wedstr	27	15	31

Gemiddeld neemt **25%** van de actieve pupillen (27%), miniemen(15%) en cadetten (31%) deel aan minstens 7 wedstrijden tijdens een seizoen. In 2013 was dat 21% (nulmeting), in 2014 26%.

Evaluatie

Er is een positieve tendens waarneembaar doch het doel van 31% zal wellicht niet behaald worden in 2016. Een grondige evaluatie van het wedstrijd aanbod voor de jeugd is noodzakelijk.

1.1 **Wedstrijddeelname Benjamins, Pupillen en Miniemen**

Door het aanpassen van de wedstrijdvormen voor de jeugd streeft de Vlaamse Atletiekliga naar een verhoging van de wedstrijddeelname bij de Benjamins, Pupillen en Miniemen met 10% tegen 2016.

Resultaten en effectmeting

Aantal atleten die deelnamen aan Jeugdmeetings, Jeugdmeerkampen en wedstrijden van de Jongerentrofee (op basis van de wedstrijdstatistieken): **21.187 in 2015** (ten opzichte van 21.004 in 2014 en 20.387 in 2013)

Evaluatie

Meetnorm: 19.887 in 2011

In 2015 is er een stijging van 6,5% ten opzichte van de meetnorm.

1.2 **Wedstrijddeelname Benjamins en Pupillen**

Door de wedstrijddisciplines voor Benjamins en Pupillen aan te passen aan de ontwikkeling van het kind zullen tegen eind 2016 10% meer Benjamins en Pupillen deelnemen aan jeugdwedstrijden.

Resultaten en effectmeting

Voor de nieuwe Kangoeroe-categorie (6-7 jaar) is de Kids' Athletics de enige wedstrijdvorm vanaf 2014.

Bij de benjamins veranderde er niets in het wedstrijd aanbod.

	Aantal prestaties 2015
BEN	Niet relevant wegens wijziging in de categorie
PUP	30988

	Aantal prestaties 2014
BEN	28245
PUP	31015

	Aantal prestaties 2013
BEN	26478
PUP	30633

	Aantal prestaties 2012
BEN	25326
PUP	31055

	Vgl. 2012 - 2013
BEN	+ 4,5%
PUP	-1,4%

Tabel 4 - Aantal Prestaties Ben/Pup 2012-2015

Evaluatie

Omwille van een wijziging in de benjamincategorie (twee geboortejaren ipv. 3 vanaf 2015) kunnen de waarden niet meer vergeleken worden.

Bij de Pupillen blijft de wedstrijddeelname stabiel.

1.3 Promotie wedstrijddisciplines

Door een betere spreiding van wedstrijddisciplines en een groter aanbod van deze disciplines zullen tegen 2016 10% méér atleten tijdens het zomerseizoen deelnemen aan het hordelopen, de steeple, het polsstokspringen, het hinkstapspringen, de meerkampen en het hamerslingeren.

Resultaten en effectmeting

Er werden geen initiatieven genomen om de spreiding van de wedstrijddisciplines te optimaliseren doordat het informaticasysteem hiervoor nog niet werd uitgewerkt en de federatie met de huidige methode voor aanvragen van wedstrijden geen impact kan hebben op deze spreiding.

Evaluatie

Het optimaliseren van de spreiding van wedstrijddisciplines is afhankelijk van het ontwikkelen van een aanvraagstelsel waarbij de federatie controle kan hebben op de organisatie van disciplines.

1.4 Evaluatiesysteem Flanders Cups en B-meetings

De Vlaamse Atletiekliga zal tegen eind 2013 een aangepast evaluatiesysteem hebben voor Flanders Cup wedstrijden en B-wedstrijden.

Resultaten en effectmeting

Het uitgewerkte evaluatiedocument voor Flanders Cup-wedstrijden en B-wedstrijden werd in 2013 reeds gebruikt voor de evaluatie van al deze wedstrijden.

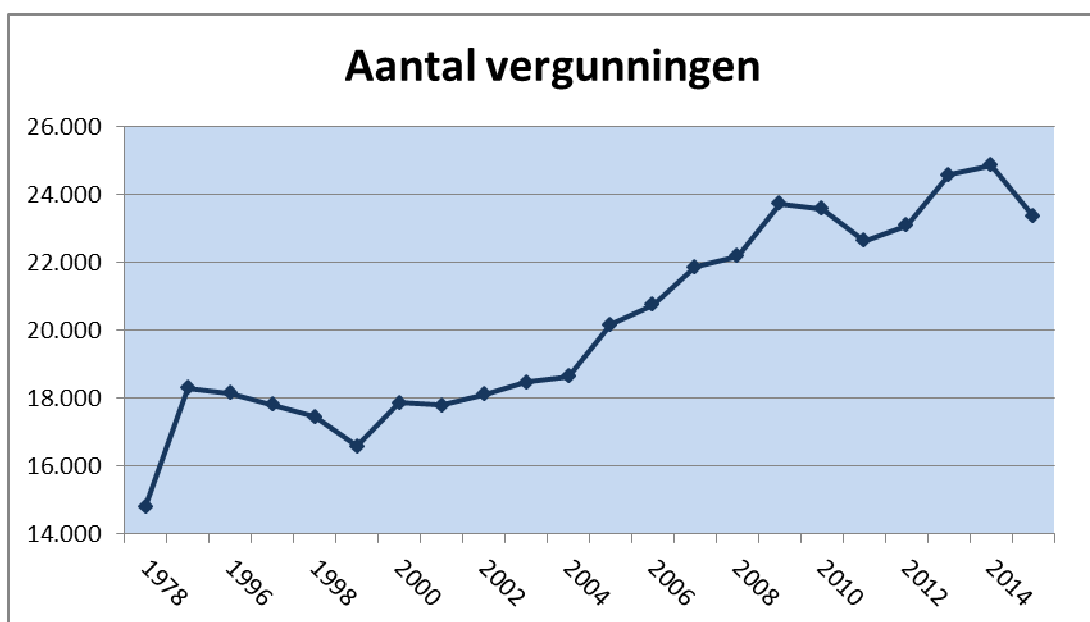
Evaluatie

De doelstelling werd bereikt en is afgesloten.

2 Statistische Gegevens

Jaar	Mannen	Vrouwen	Totaal
1978	10.456	4.357	14.813
1995	11.345	6.948	18.293
1996	11.131	7.029	18.160
1997	10.859	6.947	17.806
1998	10.701	6.760	17.461
1999	10.009	6.574	16.583
2000	10.187	6.948	17.876
2001	10.394	7.397	17.791
2002	10.595	7.527	18.122
2003	10.659	7.820	18.479
2004	10.591	8.043	18.634
2005	11.315	8.857	20.172
2006	11.651	9.101	20.752
2007	12.105	9.756	21.861
2008	12.295	9.894	22.189
2009	12.989	10.825	23.730
2010	13.124	10.465	23.589
2011	12.654	9.994	22.648
2012	12.967	10.127	23.094
2013	13.983	10.593	24.576
2014	14.237	10.632	24.869
2015	13.128	10.225	23.353

Tabel 5 - evolutie aantal vergunningen per jaar



Figuur 2 - evolutie aantal vergunningen

1. Mannen

Provincie	Ben	Pup	Min	Cad	Schol	Jun	Sen	Mas	Totaal
Antwerpen	632	621	479	296	238	146	390	729	3.531
Limburg	223	236	184	135	102	57	146	342	1.425
Oost-Vlaanderen	661	693	458	368	232	150	423	596	3.581
Vlaams-Brabant	449	438	382	203	176	109	282	486	2.525
West-Vlaanderen	360	383	289	173	132	95	201	433	2.066
Totaal	2.325	2.371	1.792	1.175	880	557	1.442	2.586	13.128

2. Vrouwen

Provincie	Ben	Pup	Min	Cad	Schol	Jun	Sen	Mas	Totaal
Antwerpen	548	516	404	268	220	128	285	332	2.701
Limburg	258	243	197	189	108	58	106	221	1.380
Oost-Vlaanderen	510	562	388	300	254	135	284	274	2.707
Vlaams-Brabant	385	339	296	222	170	86	187	215	1.900
West-Vlaanderen	252	271	259	230	153	65	135	172	1.537
Totaal	1.953	1.931	1.544	1.209	905	472	997	1.214	10.225

3. Totaal

Provincie	Ben	Pup	Min	Cad	Schol	Jun	Sen	Mas	Totaal
Antwerpen	1.180	1.137	883	564	458	274	675	1061	6.232
Limburg	481	479	381	324	210	115	252	563	2.805
Oost-Vlaanderen	1.171	1.255	846	668	486	285	707	870	6.288
Vlaams-Brabant	834	777	678	425	346	195	469	701	4.425
West-Vlaanderen	612	654	548	403	285	160	336	605	3.603
Totaal	4.278	4.302	3.336	2.384	1.785	1.029	2.439	3.800	23.353

Tabel 6 - vergunningen 2014

3 Besluiten

Het aantal wedstrijdvergunningen daalt voor het eerst in 4 jaar tijd. Dit is voornamelijk te wijten aan het afschaffen van de jongste categorie Benjamins, die sinds het seizoen 2015 aangesloten worden als Kangoeroe met een recreantenvergunning.

BO2: Organiseren van recreatieve sportbeoefening per provincie

1 Doelstellingen

1.1 Strategische Doelstellingen

1.1.1 Start to Run

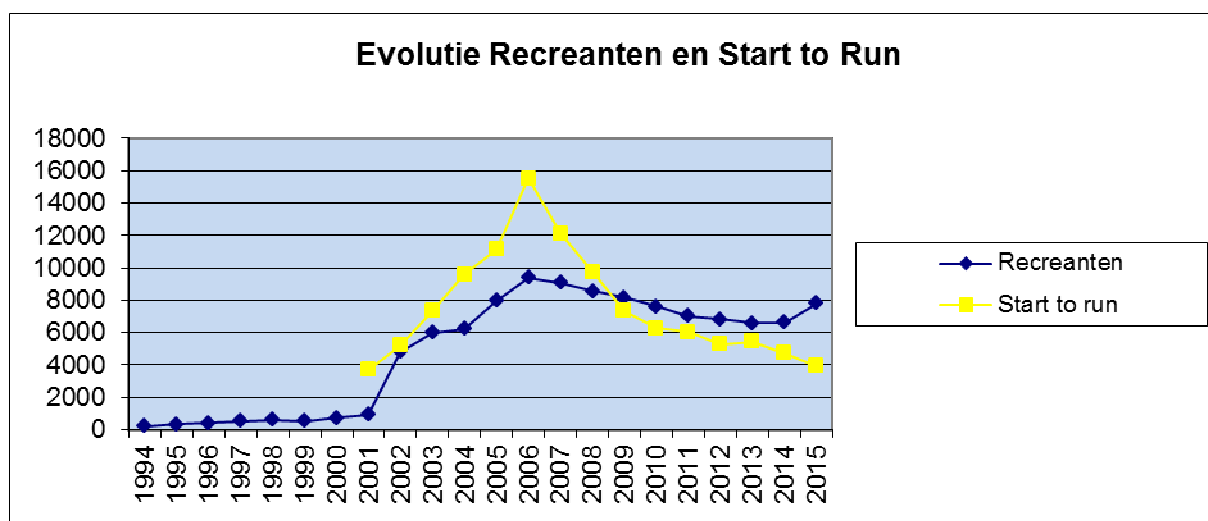
Tegen einde 2016 heeft de Vlaamse Atletiekliga 10.000 aangesloten recreanten.

Resultaten en effectmeting

Jaar	Recreanten	Start to Run
1994	224	
1995	325	
1996	427	
1997	553	
1998	605	
1999	535	
2000	741	
2001	914	3.708
2002	4.788	5.210
2003	5.977	7.329
2004	6.223	9.608
2005	7.970	11.135
2006	9.413	15.523
2007	9.093	12.129
2008	8.577	9.730
2009	8.187	7.346
2010	7.596	6.267
2011	7.013	6.025
2012	6.811	5.294
2013	6.595	5.441
2014	6.639*	4.707
2015	7.818*	3.949

* Invoering nieuwe categorie Kangoeroe, aansluiting als recreant

Tabel 7 - Evolutie aantal recreanten en Start to Runners



Figuur 3 - Evolutie aantal recreanten en Start to Runners

Evaluatie

In 2015 kenden we een sterke stijging bij de recreanten en een lichte daling bij Start to Run. De stijging van het aantal recreanten is voornamelijk te wijten aan de toevoeging van de kangoeroe categorie, deze worden sinds 2014 aangesloten als recreant. Het jaar 2 van deze categorie was voordien nog actief als wedstrijdathleet bij de benjamins. In 2016 is het de bedoeling om het aantal recreanten te laten stijgen door nieuwe initiatieven bij de clubs uit te werken.

1.2 Operationele Doelstellingen

Eind 2016 hebben 50% van de clubs een recreatiewerking in hun club die voldoen aan de kwaliteitsminima van de federatie

31 clubs behaalden in 2015 een label voor hun recreatieve werking

Evaluatie

Op 50 deelnemende clubs ontvingen 31 clubs een label voor de recreatieve werking. 62%

Over alle Vlaamse clubs is dit 36%, een stijging van 10% tov 2014. In 2016 zal het reglement voor het recreatiesportfonds wijzigen waardoor wellicht meer clubs een kwaliteitslabel zullen ontvangen.

Tegen eind 2014 zijn er 6500 deelnemers aan Start to Run

Resultaten en effectmeting

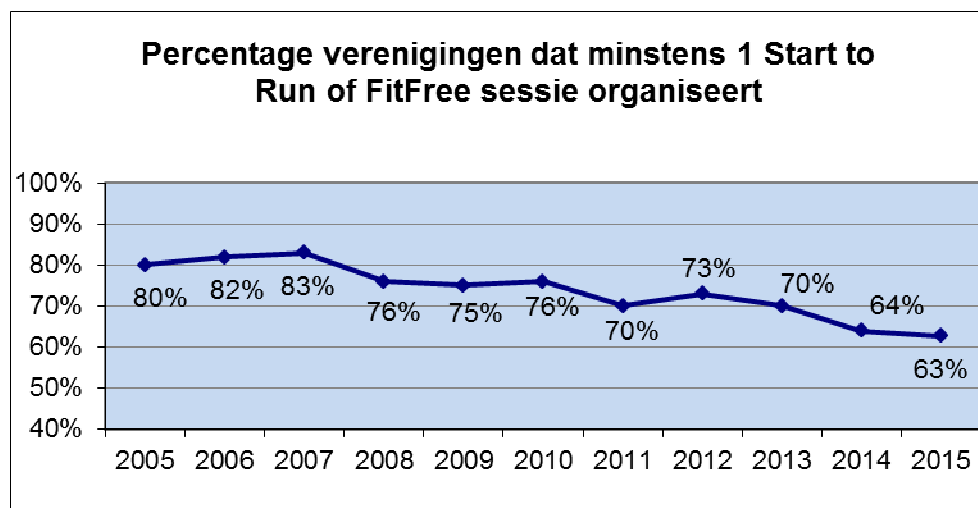
Zie tabel en grafiek bij Strategische doelstellingen

Tegen eind 2016 wordt in 80% van de verenigingen minstens één Start to Run- of FitFree-activiteit georganiseerd per jaar

Resultaten en effectmeting

'05	'06	'07	'08	'09	'10	'11	'12	'13	'14	'15
71	73	74	68	67	67	62	64	62	59	54
80%	82%	83%	76%	75%	76%	70%	73%	70%	64%	63%

Tabel 8 - Evolutie verenigingen die minstens 1 Start to Run of FitFree Organiseert



Figuur 4 - Evolutie verenigingen die minstens 1 Start to Run organiseert

Evaluatie

In 2015 is het aantal organiserende verenigingen van Start to Run en FitFree opnieuw lichtjes gedaald ondanks de invoering van FitFree. In 2016 zullen meer verenigingen een recreatieve werking opstarten onder impuls van een werkgroep.

Tegen eind 2016 is er een stijging van 10% in het aantal volhouders van Start to Run

Geen statistiek beschikbaar in 2015

Evaluatie

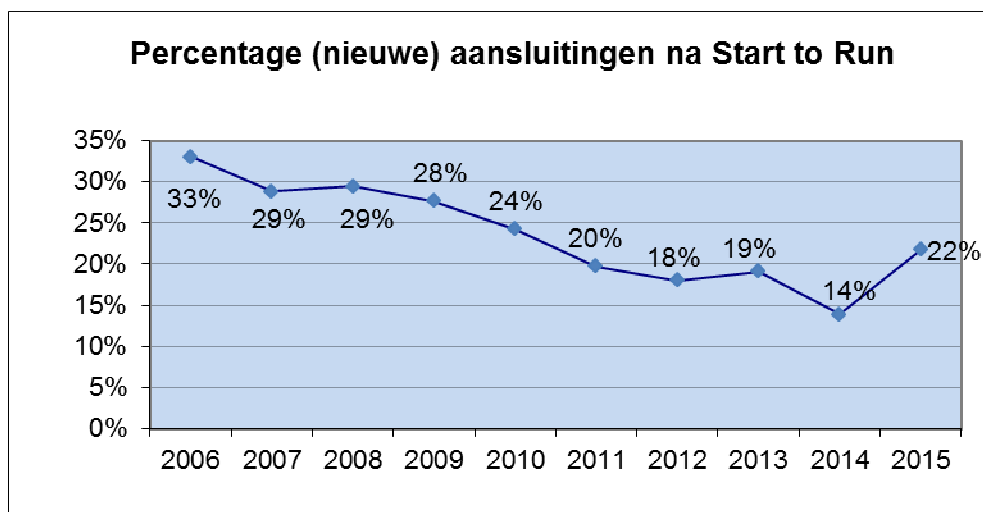
Er worden geen gegevens bijgehouden van deelnemers aan Start to Run die de volledige cursus uitlopen. Jaarlijks zijn er een aantal afhakers vanwege blessures of desinteresse om verder te doen. Correcte gegevens zijn hiervan echter niet beschikbaar.

Tegen eind 2016 zijn er minstens 30% nieuwe aansluitingen vanuit Start to Run

Resultaten en effectmeting

Jaar	%
2006	33,02%
2007	28,80%
2008	29,42%
2009	27,69%
2010	24,27%
2011	19,70%
2012	18,00%
2013	19,07%
2014	13,92%
2015	21,73%

Tabel 9 - Nieuwe aansluitingen na Start to Run



Figuur 5 - Nieuwe aansluitingen na Start to Run

Evaluatie

Er is een lichte stijging in het aantal aansluitingen na start to run. 2014 was een voorlopig dieptepunt in het aantal aansluitingen na start to run. We verwachten dat in 2016 het aantal aansluitingen stabiel zal blijven door

enkele nieuwe initiatieven bij clubs om deelnemers na de sessie te blijven betrekken bij de werking.

Tegen eind 2016 heeft elke club met een recreatieve werking minstens één actieve gediplomeerde jogbegeleider

Resultaten en effectmeting

Jaar	%
2014	71%
2015	76%

Evaluatie

50 clubs dienden een geldig recreatiesportfonds dossier in, 38 hiervan hebben minimaal 1 gediplomeerde begeleider. Dit is een stijging tov 2014.

2 Overzicht van de acties in 2015 en relatie met de doelstelling

- Promoten van de organisatie van Start to Run activiteiten in de verenigingen
 - Informatie naar gemeentelijke sportdiensten
 - Informatie naar verenigingen
 Periode: december en juli
- Opstart van de Start to Run-sessies in de verenigingen.
 - Periode: voorjaar: januari/maart – najaar: september/november
- In 2015 zijn er FitFree activiteiten geweest in 12 verenigingen. Het pilootproject liep eind 2015 af en in 2016 organiseren de verenigingen op meer zelfstandige basis hun recreatieve werking waar FitFree een onderdeel van kan zijn.
- Jaargang 2 van het recreatiesportfonds. 50 clubs dienden een dossier in waarvan 50 dossiers werden aanvaard. De evaluatie van 2015 toont aan dat het reglement een aantal hiaten bevat, deze zullen voor 2016 worden aangepast zodat alle verenigingen een dossier kunnen indienen en er een eerlijkere weergave zal zijn van de recreatieve werkingen in de verenigingen.
- Organisatie van de opleiding Jogbegeleider: in samenwerking met de Vlaamse Trainersschool werd 1 opleiding georganiseerd in 2015:
 - Sint-Niklaas + Oordegem (34 nieuw gediplomeerde jogbegeleiders)
- Bijscholingssessies voor Jogbegeleiders:
 - 21/2: Gent – Recreatiebeleid (L. Van Barel) – 25 deelnemers
 - 7/3: Brussel – Praktische invulling Fartlekmodule (P. Vanhoovels) - 44 deelnemers
 - 14/3: Herentals – Runningtherapie (M. Nicasi) – 6 deelnemers
 - 14/3: Herentals – Voeding en hartslagmeting – 11 deelnemers
 - 29/8: Brussel – Praktische invulling recreatiemodule (P. Vanhoovels) 25 deelnemers
 - 24/10: Leuven (VAT) – Een jaar lang recreatie (verschillende sprekers) - 21 deelnemers

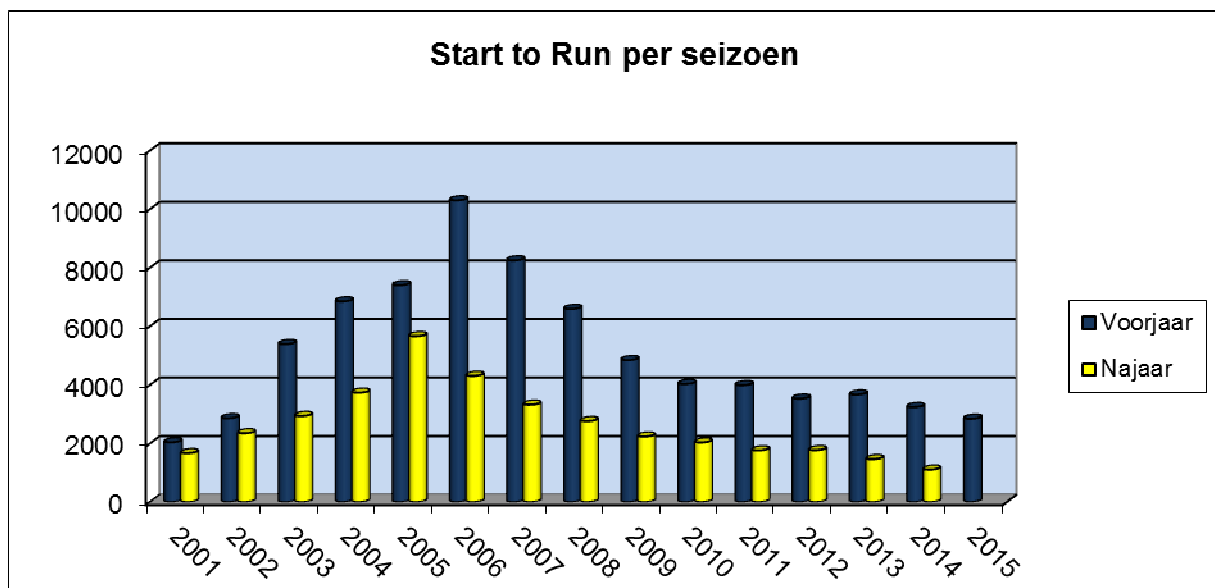
- 24/10: Leuven (VAT) – Activity training (Polar, L. Van Assche) – 12 deelnemers

3 Statistische gegevens

Start to Runners per seizoen

Jaar	Voorjaar	Najaar
2001	2039	1669
2002	2861	2349
2003	5391	2938
2004	6853	3732
2005	7403	5661
2006	10303	4308
2007	8252	3325
2008	6593	2762
2009	4848	2236
2010	4031	2034
2011	3991	1763
2012	3531	1772
2013	3669	1464
2014	3243	1106
2015	2843	

Tabel 10 - Start to Run per seizoen

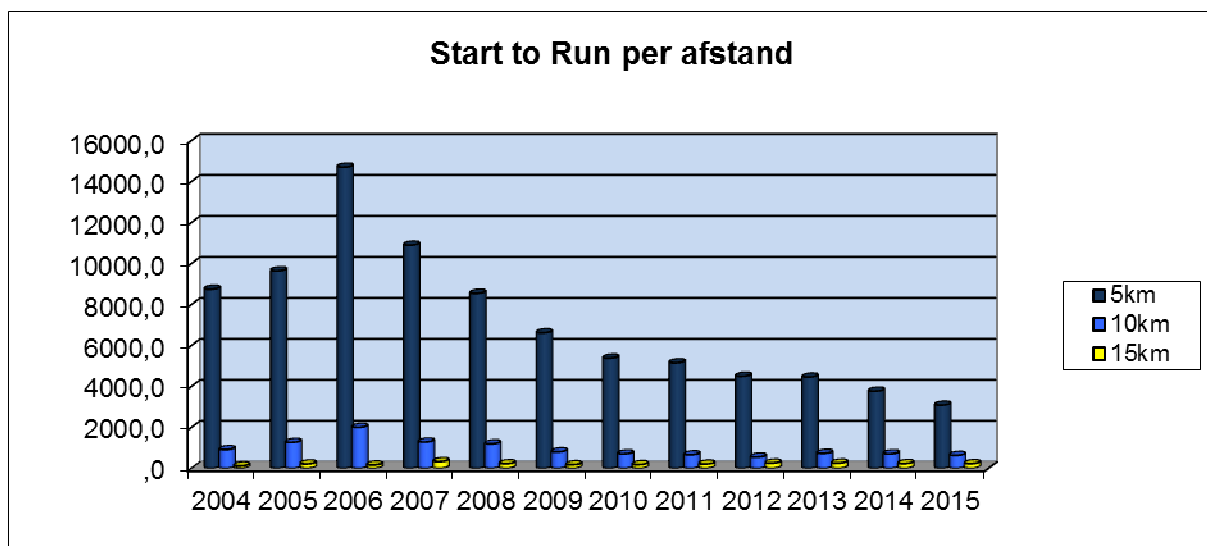


Figuur 6 - Start to Run per seizoen

Start to Runners per afstand

Jaar	5 km	10 km	15 km
2004	8.750	917	121
2005	9.642	1.267	217
2006	14.706	2.001	166
2007	10.897	1.284	331
2008	8.547	1.197	228
2009	6.620	802	176
2010	5.383	704	180
2011	5.155	662	208
2012	4.500	549	255
2013	4.459	728	254
2014	3.768	706	233
2015	3.087	632	230

Tabel 11 - Start to Run per afstand



Figuur 7 - Start to Run per afstand

Aantal gediplomeerde jogbegeleiders

	2006	2007	2008	2009	2010	2011	2012	2013	2014	2015
gediplomeerde jogbegeleiders	22	30	4	47	14	0*	22	6	14	34

Tabel 12 - gediplomeerde jogbegeleiders

*Aangezien het aantal geïnteresseerden niet voldeed aan het minimumquotum van de VTS konden de geplande cursussen in 2011 niet doorgaan.

4 Besluiten

In het 15de jaar Start to Run stellen we bij de verenigingen een blijvende interesse vast voor het begeleiden van joggers en het bestendigen van joggroepen. Er is echter wel een dalende trend die zich nu al enkele jaren doorzet bij Start to Run. Het programma blijft interessant voor de clubs maar verliest duidelijk aan populariteit.

In het laatste jaar van de beleidsperiode tot 2016 zal de nadruk nog meer liggen op de recreanten binnen de vereniging. Door het opstarten van een werkgroep recreatie hopen we meer initiatieven vanuit de verenigingen te verkrijgen. Ook de subsidiering via het

recreatiesportfonds kan bij de clubs voor een boost zorgen om meer in te zetten op recreatiesport.

5 Interne Adviesorganen

De Vlaamse Atletiekliga beschikt over een recreatiecommissie die betrokken is bij het organiseren van recreatieve sportbeoefening: zie bijlagen

BO 3: Organiseren van kaderopleiding en bijscholing

1 Juryleden

1.1 Strategische Doelstelling

Meer juryleden opleiden

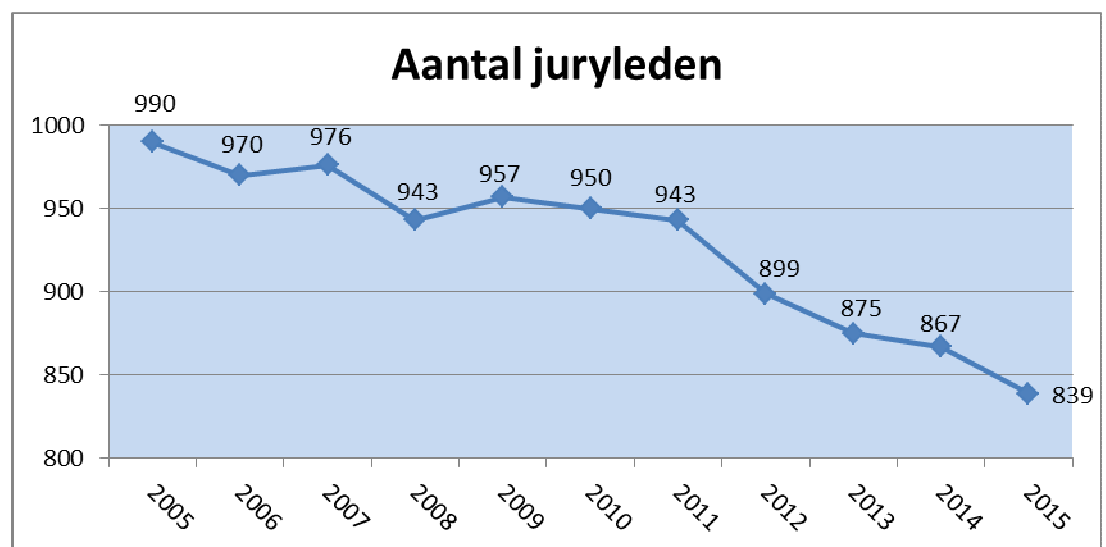
De Vlaamse Atletiekliga wil in 2016 5% méér juryleden dan in 2011.

Resultaten en effectmeting

Indicator: Aantal gediplomeerde juryleden

Meetnorm: 943 in 2011

Aantal juryleden in 2015 : **839**



Figuur 8 - evolutie aantal juryleden

Het totaal aantal juryleden is opnieuw lichtjes afgenomen. Er is nog steeds een uitzuivering aan de gang. Het zijn de juryleden die weinig optreden die hun ontslag indienen.

Evaluatie

Het totaal aantal juryleden is afgenomen. Dit is het gevolg van het schrappen van een groot aantal niet actieve juryleden die niet meer actief waren maar om andere redenen nog steeds als jurylid wilden beschouwd worden. Deze evolutie zal nog een tweetal jaren aanhouden. Het huidige bestand telt 104 juryleden die in 2015 maximum 2 maal gejureerd hebben.

Door nieuwe impulsen verwachten we wel een stijgende tendens in het aantal actieve juryleden.

1.1.1 Bijscholingen juryleden

De Vlaamse Atletiekliga streeft er naar dat tegen 2016 50% van de juryleden minstens deelneemt aan één bijscholingsactiviteit per jaar.

Resultaten en effectmeting

Georganiseerde provinciale bijscholingen voor juryleden:**ANTWERPEN**

Datum	Onderwerp	Lesgever	Aantal dlrs
24/1 – 30/1 – 7/2 – 14/2 – 21/2	Vorbereidingen examens niv 2&3 voor de kandidaten prov Antw en Brab	Guido Van Roie	8
13/02/2015	Wijzigingen wedstrijdprogrammatie evaluatie PK jeugd indoor + PK veldloop	Guido Van Roie	14
13/03/2015	Vorbereidingen examens niv 2&3 juryleden prov Antw	Guido Van Roie	11
28/02/2015	Opleiding + examen nieuwe juryleden niveau 1	Guido Van Roie / Gerda Cleyman	5
14/03/2015	Extra opleiding + examen nieuwe juryleden niveau 1	Guido Van Roie	1
8/05/2015	Elektronische startdetectie	Wim en Chris Muller	18
12/06/2015	Opleiding EHBO-AED/defibrillator	Britta Vinck / Annelies Borms	12
11/07/2015	Starterscursus	Gerda Cleyman	12

LIMBURG

Datum	Onderwerp	Lesgever	Aantal dlrs
28/02/2015	Opleiding nieuwe juryleden	Willy Nys / Raf Moens	5
25/03/2015	Wijzigingen in de reglementen	Willy Nys / Raf Moens	14
14/04/2015	Opleiding Field-terminal	Guy Kennes	10
30/08/2015	Estafetten	Raf Moens	12
20/11/2015	Veldlopen en indoorwedstrijden	Raf Moens	14

OOST-VLAANDEREN

Datum	Onderwerp	Lesgever	Aantal dlrs
21/01/2015	Bespreken AV VCJ + bespreken praktische problemen	Marnix De Mangelaere	8
27/03/2015	Bespreking examen niveau 2 en 3 deel 1	Marnix De Mangelaere	11
22/05/2015	Bespreking examen niveau 2 en 3 deel 2	Marnix De Mangelaere	12
18/08/2015	Reglementswijzigingen	Marnix De Mangelaere	9
20/11/2015	AV PCJ + rondvraag en bespreken praktische problemen	Marnix De Mangelaere	24

**VLAAMS-
BRABANT**

<i>Datum</i>	<i>Onderwerp</i>	<i>Lesgever</i>	<i>Aantal dlrs</i>
28/01/2015	Nabeschouwing sportjaar 2014	Luc Gillet	15
25/02/2015	Wedstrijdprogrammering 2015	Robert Hicketick	18
25/03/2015	Bespreking examen niveau 2 en 3 deel 1	Robert Hicketick	17
22/04/2015	Bespreking examen niveau 2 en 3 deel 2	Robert Hicketick	14
27/05/2015	Aflossingen	Luc Gillet	15
24/06/2015	Horizontale nummers	Robert Hicketick	17
26/08/2015	Verticale nummers	Robert Hicketick	16
23/09/2015	Veldloopbepalingen 2015-2016	Robert Hicketick	16
28/10/2015	Field terminal	Luc Gillet	20

**WEST-
VLAANDEREN**

<i>Datum</i>	<i>Onderwerp</i>	<i>Lesgever</i>	<i>Aantal dlrs</i>
15/02/2015	Vorbereiden pisteseizoen	R. Debusschere	29
24/04/2015	De sprongen (Nieuwpoort)	K. Van Camp	10
11/05/2015	Werken met G atleten	M Van Thuyne	15
25/05/2015	De Jeugdmeeting(Torhout)	K. Van Camp	5
25/05/2015	De Mastermeeting(Tielt)	R. Debusschere	5
30/08/2015	Aflossingen (Roeselare)	S. Lanckriet en W. Dejaeghere	12
6x elektronische	Torhout en Brugge	L. Meire	Zonder succes

Tabel 13 - prov. bijscholingen voor juryledenFederale Bijscholingen voor juryleden

28/02/2015	Limb	Juryopleiding niveau 1	5 dlrs
28/02/2015	O-VI	Juryopleiding niveau 1	4 dlrs
28/02/2015	VI-Br	Juryopleiding niveau 1	7 dlrs
28/02/2015	Antw	Juryopleiding niveau 1	5 dlrs
14/03/2015	W-VI	Juryopleiding niveau 1	5 dlrs
14/03/2015	Antw	Juryopleiding niveau 1	1 dlrs
21/03/2015	Brussel	Schriftelijk bevorderingsexamen niveau 2	18 dlrs
21/03/2015	Brussel	Schriftelijk bevorderingsexamen niveau 3	3 dlrs
11/07/2015	Lier	Startercursus	13 dlrs
25/07/2015	Brussel	Cursus AMH atleten	16 dlrs

Evaluatie

Er werden nog niet gestructureerd deelnemerslijsten bijgehouden van bijscholingsactiviteiten.

De beoogde doelstelling lijkt alvast te hoog gegrepen. De bijscholing van de niveau I juryleden kan naast het volgen van lesavonden ook "on the field" plaats vinden door de meer ervaren juryleden van een hoger niveau. Een

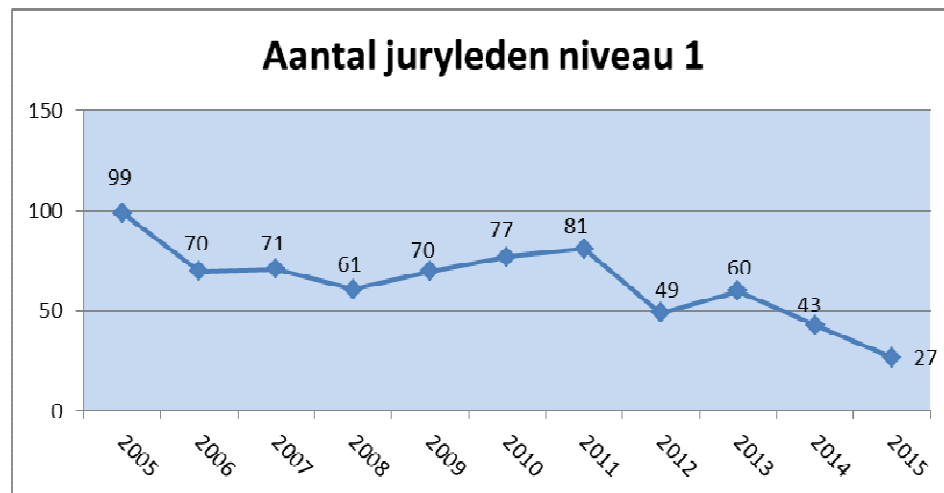
beloningssysteem voor het volgen van opleidingen kan de deelname positief beïnvloeden.

1.1.2 Jurybrevetten

Vanaf 2013 behalen minstens 90 juryleden per jaar een jurybrevet.

Resultaten en effectmeting

27 juryleden behaalden in 2015 een brevet niveau 1.



Figuur 9 - Evolutie aantal nieuwe juryleden (niveau 1) per jaar

Evaluatie

27 juryleden behaalden een jurybrevet in 2015. Dit is minder dan beoogd. De beoogde doelstelling ligt te hoog. De vereisten tot toetreding tot het jurykorps zijn beter gestructureerd dan in het verleden en ook moeilijker gemaakt wat er voor gezorgd heeft dat de kwaliteit van de instroom vermoedelijk op een hoger peil ligt dan vroeger maar de kwantiteit van nieuwe juryleden sterk verminderd.

Jureren is financieel ook minder aantrekkelijk dan andere taken die men kan opnemen (bijvoorbeeld als trainer) binnen de atletiekfamilie of als scheidsrechter in andere sporten.

2 Sporttechnische Medewerkers

2.1 Doelstellingen

2.1.1 Strategische Doelstelling

Meer trainers beter opleiden.

De Vlaamse Atletiekliga wil in 2016 85% gediplomeerde* actieve trainers in de verenigingen.

* inclusief de aspirant-initiator opleiding

Resultaten en effectmeting

Van de 2174 opgegeven actieve trainers in de verenigingen beschikken 1520 personen over een diploma of attest, wat neerkomt op **69,92 %**

Verdeling van de actieve gekwalificeerde trainers

geen	654	30%
ASP-INI	531	24%
JOG	58	3%
INI	505	23%
TB	245	11%
TA	181	8%

Evaluatie

Het percentage van gediplomeerde trainers daalt doordat meer gegevens (ook van recreatiebegeleiders) verwerkt konden worden voor de evaluatie.



Trainers opleiden

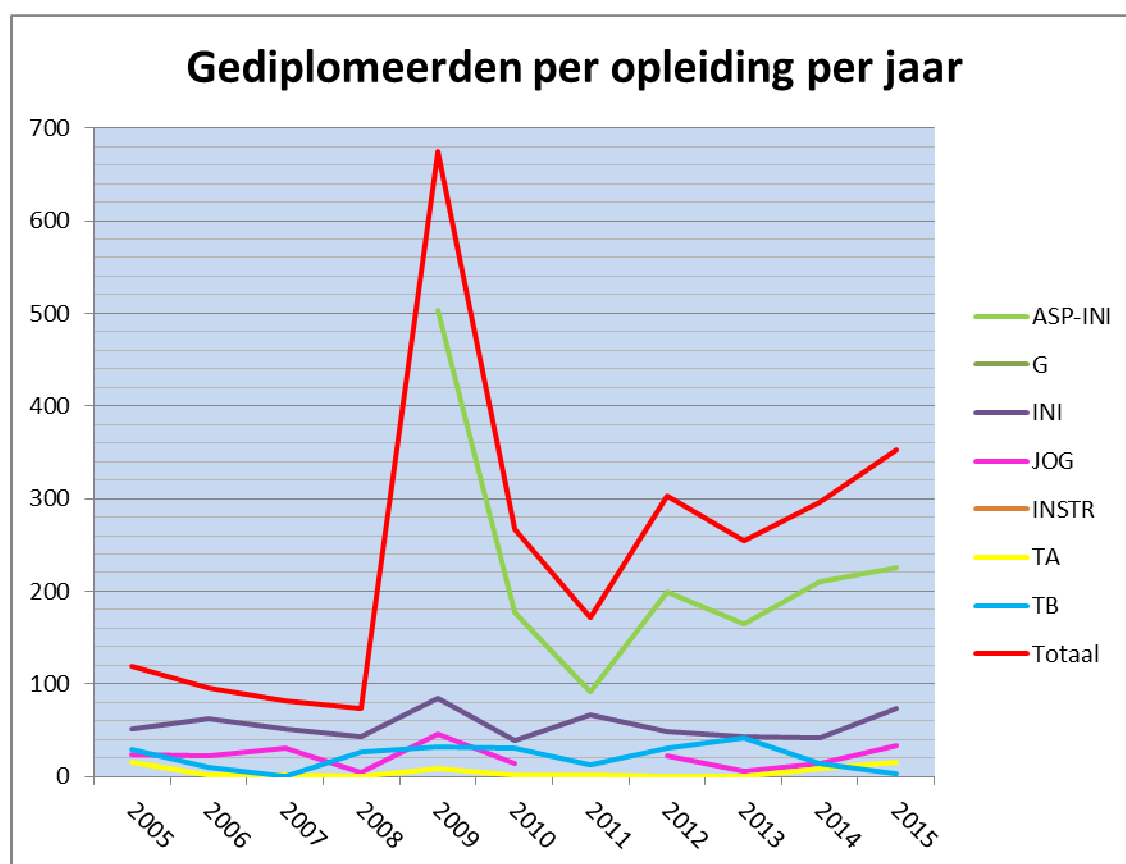
De Vlaamse Atletiekliga zal, in samenwerking met de Vlaamse Trainersschool, tussen 2013 en 2016 per jaar 200 trainers opleiden.

Resultaten en effectmeting

JAAR	ASP-INI	G	INI	JOG	INSTR	TA	TB	Totaal
2005			51	24		15	29	119
2006			62	22		1	10	95
2007			51	30		1	0	82
2008			43	4		0	27	74
2009	503		85	46		8	32	674
2010	177	5	39	14		2	30	267
2011	92		66			1	13	172
2012	199	3	48	22		0	31	303
2013	164		43	6		0	41	254
2014	210	2	41	14	6	9	14	296

2015	226		74	34		15	3	352
-------------	-----	--	----	----	--	----	---	------------

Tabel 14 - Aantal gediplomeerden per opleiding per jaar



Figuur 10 - Gediplomeerden per opleiding per jaar

De sterke stijging in 2009 was te danken aan het invoeren van de aspirant-initiator opleiding.

Evaluatie

Met **352** opgeleiden in 2015 werd de doelstelling opnieuw behaald.

Doorstroom Initiatoropleiding

De Vlaamse Atletiekliga zal de doorstroom naar de Initiatoropleiding bevorderen zodat jaarlijks minstens 70 cursisten deelnemen aan de opleiding.

Resultaten en effectmeting

74 personen werden opgeleid tot initiator via de opleidingen van de Vlaamse Trainersschool.

Evaluatie

Met 74 opgeleide Initiators werd de doelstelling in 2015 behaald.

Ondersteuning trainers van hoog niveau

De Vlaamse Atletiekliga zal jaarlijks minstens 3 keer een initiatief nemen om trainers van het hoogste niveau (trainer A) te ondersteunen.

Resultaten en effectmeting

De Vlaamse Atletiekliga organiseerde in 2015 samen met de Vlaamse Atletiek Trainers (VAT) 27 trainersclinics waarvan 13 voor trainers met een A-diploma:

Datum	Onderwerp Spreker	Plaats	dlNrs	doelgroep
28/2	Biomechanisch analyse van het speerwerpen Herman Van Uytven	Zwijndrecht	27 dlNrs	TrB-TrA
07/3	Recreatie – praktische invulling van de Fartlekmethode Paula Vanhoovels	Brussel	46 dlNrs	recrea
14/3	Recreatie – Voeding Raf Van Dijck	Herentals	10 dlNrs	recrea
14/3	Recreatie - Hartslagmeting Michael Nicasi	Herentals	10 dlNrs	recrea
28/3	Hindernissenlopen voor de jeugd (vanaf benjamin), theorie en praktijk Caroline Lanssens	Kessel-lo	38 dlNrs	(ASP)-INI
28/3	Speed is a skill! Lieve Van Mechelen	Kessel-lo	45 dlNrs	TrB-TrA
28/3	De jeugdcoördinator in de club Paula Vanhoovels	Kessel-lo	10 dlNrs	INI-TrB
28/3	The Winning Difference: High Potential to High Performance Fernando Oliva	Kessel-lo	45 dlNrs	TrB-TrA
17/5	Hordentraining voor de jeugd Carlos Baillieu	Nieuwpoort	31 dlNrs	(ASP)-INI
20/6	Functionele kracht Herman Van Uytven	Leuven	16 dlNrs	TrB-TrA
29/8	Recreatie – Praktische invulling recreatiemodule Paula Vanhoovels	Brussel	26 dlNrs	recrea
10/10	Hardlopen anders bekeken RSLab	Zwijndrecht	59 dlNrs	TrB-TrA
24/10	Antidoping anno 2015: De rol van de trainer Hans Cooman	Leuven	161 dlNrs	alle
24/10	Explosiviteit in de sport: meten, analyseren, toepassen! Prof. Dr. B. Vanwanseele, Drs. J. Aeles	Leuven	34 dlNrs	TrB-TrA
24/10	Return to Sport na Hamstringblessures K. Polspoel/D. Lambrechts	Leuven	23 dlNrs	TrB-TrA
24/10	Reageren op storend gedrag bij kinderen door de VZW Tumult Lien Bex	Leuven	34 dlNrs	alle
24/10	Hartscreening bij jonge en minder jonge atleten: zinvol of niet? Dr. Hans Rombouts	Leuven	8 dlNrs	alle
24/10	Een jaar lang recreatie Paula Vanhoovels, Betty Autrique/BVAC, Roland De Bois/RCG, Luc Janssens/ACHL	Leuven	20 dlNrs	recrea
24/10	Geduldig naar de top Tim Moriau	Leuven	25 dlNrs	TrB-TrA
24/10	Statuut en aansprakelijkheid van de trainer: Rechten, plichten en valkuilen van het 'statuut' trainer Lut Wille	Leuven	21 dlNrs	TrB-TrA
24/10	Technische atletiekbrevetten Paula Vanhoovels	Leuven	29 dlNrs	INI-TrB
24/10	Activity Tracking Lukas Van Assche	Leuven	12 dlNrs	recrea

24/10	Training plannen, opvolgen en analyseren met de Polar Flow webservice Polar	Leuven	11 dlrs	TrB-TrA
24/10	Coachen met de M – factor Eva Maenhout	Leuven	34 dlrs	alle
24/10	Marathontraining Karel Lismont	Leuven	35 dlrs	TrB-TrA
14/11	Module gewichtheffen – deel 1 Marlon Gevaert-Frauke Penen	Leuven	13 dlrs	TrB-TrA
21/11	Module gewichtheffen – deel 2 Marlon Gevaert-Frauke Penen	Leuven	13 dlrs	TrB-TrA

Evaluatie

De Vlaamse Atletiekliga organiseerde in 2015 voldoende clinics voor trainers van hoog niveau.

Sporttechnisch personeel bijscholen

De Vlaamse Atletiekliga zal het sporttechnisch personeel optimale kansen geven tot bijscholing zodat minstens 3 personeelsleden jaarlijks 2 bijscholingen volgen.

Resultaten en effectmeting

Zowel de Sportcoördinator, de Topsportcoördinator als de Recreatiecoördinator voldeden aan de verplichte bijscholing door deelname aan 2 of meerdere clinics.

Evaluatie

De sporttechnisch coördinatoren voldeden aan de decretale opdracht om minstens 6u door de overheid erkende bijscholingen te volgen.

2.2 Interne Adviesorganen: VCJ en VAT

Vlaamse Atletiektrainers (VAT)

Zie bijlagen

Vlaamse Commissie Juryleden (VCJ)

Zie bijlagen

3 Bestuurders

3.1 Doelstellingen

3.1.1 Bestuurders

De Vlaamse Atletiekliga zal jaarlijks minstens 100 deelnemers bereiken tijdens diverse bijscholingsactiviteiten voor bestuurders

Resultaten en effectmeting

De clubbestuurders werden gemotiveerd om deel te nemen aan de bijscholingssessies van het Dynamoproject en in het bijzonder aan de 'Dag van de Sportclubbestuurder' die in elke provincie plaatsgreep.

Eigen sessies:

- De structuur van een (goed) clubbestuur en de stap naar professionalisering (24/03/2015 – Alken/Limburg): 7 deelnemers
- Alabus (Limburg)
- Resultatenverwerking (West-Vlaanderen): niet doorgedaan
- Fondsenwerving – ism Dynamo (24/09/2015 – Merksem/Antwerpen): 17 deelnemers
- Fiscaliteit en BTW (8/12/2015 – Hamme/Oost-Vlaanderen): 19 deelnemers
- Vlaams-Brabant (najaar): niets doorgedaan

Evaluatie

Deze doelstelling werd ook in 2015 niet gehaald.

3.1.2 Administratief personeel

De Vlaamse Atletiekliga zal het administratief personeel optimale kansen geven tot bijscholing zodat minstens 2 personeelsleden jaarlijks minstens 2 bijscholingen volgen.

Resultaten en effectmeting

Beide administratief coördinatoren (M. Smits en L. Peetroons) voldeden aan de deelname aan 2 of meerdere bijscholingen.

Evaluatie

De doelstelling werd behaald.

3.2 Interne Adviesorganen: VLAB

Vlaamse Atletiekbestuurders (VLAB)

Zie bijlagen

BO4: Begeleiding van de aangesloten sportverenigingen en informatieopdracht uitvoeren

1 Kwaliteitsverbetering

1.1 Doelstellingen

1.1.1 Strategische doelstelling

De Vlaamse Atletiekliga beoogt, via verschillende ondersteuningsinitiatieven vanuit de federatie, een jaarlijkse stijging van 3% van de tevredenheidsscore van de verenigingen betreffende de clubbegeleiding, ten opzichte van de nulmeting in 2013.

Resultaten en effectmeting

Na 2013 werd geen nieuwe tevredenheidsbevraging over alle aspecten van de werking van de federatie uitgevoerd.

Evaluatie

Nulmeting in 2013 = 57% tevredenheid

Kwaliteit van de jeugdsportwerking

Jaarlijks behaalt minstens 40% van de verenigingen een gouden kwaliteitslabel voor de Jeugdsportwerking.

Resultaten en effectmeting

Behaalden het label van Gouden Jeugdclub:

ACA	AVMO	HAKI	RCG
ACBR	AVT	HAMM	RIEM
ACHL	AVZK	HCO	ROBA
ACME	BVAC	KAAG	SPBO
ACP	DAC	KAPE	STAX
ACW	DCLA	LEBB	VAC
ALVA	DEIN	LOOI	VOL
ARAC	DUFF	LYRA	WIBO
ATLA	FLAC	OB	
AVKA	GRIM	OEH	
AVLO	HAC	OLSE	

Behaalden het label van Zilveren Jeugdclub:

ABES	ATLE	LIER	VMOL
ACDL	AZW	RAM	VS
ADD	EA	RCT	
ASVO	ESAK	SACN	
ATAC	HULS	TACT	

Behaalden het label van Bronzen Jeugdclub:

ACG	KKS
AVR	MACW
BRAB	SGOL
BREE	VITA
GEEL	ZA
HALE	ZWAT

41 van de 87 verenigingen behaalden een gouden kwaliteitslabel, wat neerkomt op 47% van de verenigingen.

Evaluatie

De doelstelling werd bereikt.

2 Sporttechnische werking

2.1 Doelstellingen

Gekwalificeerde trainers

85% van de actieve trainers in de verenigingen is tegen 2016 gekwalificeerd.

Resultaten en effectmeting

Van de 2174 opgegeven actieve trainers in de verenigingen beschikken 1520 personen over een diploma of attest, wat neerkomt op **70 %**

Evaluatie

In 2015 werden meer trainers doorgegeven door de verenigingen door een gerichtere ondersteuning in het kader van het Jeugdsportfonds. Vooral kleinere verenigingen, met een lagere kwalificatiegraad van trainers, werden hierdoor bereikt. De bekomen kwalificatiegraad is daardoor wat lager maar wel vollediger.

Sportkampen

65% van de verenigingen organiseert tegen 2016 minstens één extern sportkamp per jaar.

Resultaten en effectmeting

In totaal werden 110 externe sportkampen georganiseerd door 77 verenigingen.

57 verenigingen organiseerden minstens 1 sportkamp = **66%**

Evaluatie

De doelstelling werd behaald.

Kids' Athletics

Minstens 50% van de verenigingen organiseert tegen 2016 minstens één Kids' Athletics per jaar.

Resultaten en effectmeting

42 van de 86 verenigingen organiseerden in 2015 minstens één Kids'athletics, wat neerkomt op 49% van de verenigingen.

Evaluatie

De Kids' Athletics wordt vaak gebruikt als promotionele organisatievorm maar mist haar doel als competitievorm. Naar de volgende beleidsperiode toe moet de wedstrijdvorm duchtig geëvalueerd worden.

Recreatie

Eind 2016 hebben 50% van de clubs een recreatiewerking die voldoet aan de kwaliteitsminima van de federatie.

Resultaten en effectmeting

In 2015 dienden 50 verenigingen (85,1%) een geldig dossier in voor het recreatiesportfonds.

Hiervan behaalden 31 vereniging een recreatielabel. 2 goud, 12 zilver en 17 brons.

Behaalden het label van Gouden Recreatieclub:

RCG

VAC

Behaalden het label van Zilveren Recreatieclub:

ABES

AVKA

ESAK

ACBR

AVLO

OLSE

ACHL

BVAC

VMOL

ALVA

DAC

VOLH

Behaalden het label van Bronzen Recreatieclub:

ACA

BRAB

LIER

ACW

BREE

LYRA

ARAC

DUFF

SACN

AVMO

FLAC

VITA

AVR

KAPE

ZWAT

AZW

LEBB

In totaal behaalde 36% van de verenigingen een kwaliteitslabel voor de recreatieve werking.

Evaluatie

In 2015 behaalde 36% van de verenigingen een recreatielabel. In 2016 willen we minimaal 50% van de verenigingen die een dossier indienen en een label behalen.

Provinciale Talentendagen

Jaarlijks neemt minstens 65% van de uitgenodigde atleten deel aan de provinciale talentendagen.

Resultaten en effectmeting

77% van de uitgenodigde atleten nam deel aan de provinciale talentendagen.

Evaluatie

De doelstelling werd bereikt.

Jaarlijks neemt minstens 40% van de atleten die uitgenodigd werden voor de provinciale trainingen minstens deel aan 50% van de aangeboden trainingen in de provincie.

Resultaten en effectmeting

36,9% van de atleten die uitgenodigd werden voor de provinciale trainingen namens deel aan 50% van de aangeboden trainingen in de provincie.

 Evaluatie

De doelstelling werd niet bereikt. Naar de volgende beleidsperiode zal de provinciale werking grondig geëvalueerd worden.

3 Bestuurs- en administratieve werking

Clubondersteuning

Jaarlijks reikt de Vlaamse Atletiekliga minstens één extra hulpmiddel aan ter ondersteuning van de administratieve of bestuurlijke werking van de vereniging.

 Resultaten en effectmeting

- Clubs kunnen nog steeds gebruik maken van het Helpforum met allerlei handleidingen voor Alabus
- De Vlaamse Atletiekliga startte in 2015 met gerichte clubbezoeken waarbij de verschillende aspecten van de clubwerking besproken worden en de federatie ondersteuning op maat aanbiedt.

De volgende verenigingen werden bezocht:

ACDL	BAV	LOOI
ACP	DAC	OB
ALVA	ESAK	RAM
ATLA	GENK	RCG
AVKA	GRIM	VS
AVR	HCO	
AVT	KKS	

 Evaluatie

De clubondersteuning werd verdergezet in 2015. Er werden bovendien 19 verenigingen (22%) bezocht.

4 Sportpromotionele werking

Promotie

De Vlaamse Atletiekliga ondersteunt haar verenigingen zodat minstens 90% van de verenigingen één maal per jaar een initiatief neemt om de atletiek in de eigen regio te promoten.

 Resultaten en effectmeting

- 32 verenigingen organiseerden in 2015 een promotionele Kids'
- 50 verenigingen organiseerden in 2015 minstens één sportkamp
- 63 verenigingen organiseerden in 2015 in het kader van de Vlaamse Veldloopweek een scholenveldloop

in totaal organiseerden 78 van de 87 verenigingen een promotionele activiteit = **89,6%**

 Evaluatie

De doelstelling werd net niet bereikt in 2015.

5 Informatieopdracht

Informatieverstrekking met betrekking tot het eigen beleid en de eigen organisatie aan de sportclubs en hun aangesloten leden

Nieuwsflash

De Vlaamse Atletiekliga stuurt minstens 50 maal per jaar een nieuwsflash naar de verenigingen betreffende het eigen beleid en de eigen organisatie.

Resultaten en effectmeting

In 2015 werden 57 officiële berichten verstuurd naar de verenigingen.

Evaluatie

De doelstelling werd bereikt in 2015.

Website

De Vlaamse Atletiekliga waakt over het updaten van de website zodat minstens 50 maal per maand nieuwe informatie of aanvullende informatie betreffende de eigen organisatie en de werking online wordt gezet.

Resultaten en effectmeting

In het kader van het vernieuwingsproject van de website werd het onderhoud op de nieuwe website beperkt.

Evaluatie

Niet van toepassing.

Wedstrijdaanbod

De Vlaamse Atletiekliga verspreidt jaarlijks via de website een overzicht van het wedstrijdaanbod, zowel tijdens de zomer- als tijdens de wintermaanden.

Resultaten en effectmeting

In 2015 werd zowel een zomer- als een winterkalender op de website geplaatst. De zomerkalender werd tevens gepubliceerd in boekvorm.

Evaluatie

De doelstelling werd bereikt in 2014.

De VAL is in 2011 gestart met een omvangrijk informatica-project om de organisatie in alle mogelijke aspecten beter te bedienen.

Status van dit project eind 2015:

Alabus bleef een stabiele applicatie voor de basisadministratie van de federatie en haar clubs. De kostprijs voor uitbreiding is echter hoog. In 2015 werd intensief met de leverancier onderhandeld over de kostprijs van nieuwe releases. Op het einde van een moeizame onderhandeling werd een beperkte korting bedongen. Door de moeilijke onderhandeling is de release 2015 uitgesteld geweest naar 2016. De werkgroep informatica heeft dus weinig activiteit gehad in 2015.

De volgende fase in het informatica-project is aangevat met de opstart van het project communicatie. In dit kader werd de vernieuwing van de website aangevat met veel aandacht voor de integratie van sociale media. Dit project gaat breder dan het pure informatica-aspect, maar werkt ook aan de "look" van de federatie en werkt de communicatie beter uit naar de verschillende doelgroepen.

6 Communicatie

Maatregelen om alle interne en externe communicatie te verbeteren

Gebruik van extranet

De Vlaamse Atletiekliga stelt als doel dat tegen 2014 elke vereniging gebruik maakt van het extranet om

- Leden aan te sluiten
- Leden in te schrijven voor kampioenschappen
- Wedstrijden aan te vragen
- Aangiften van sportongevallen in te dienen

Evaluatie

Alle verenigingen maken gebruik van het extranet (Alabus) voor hun administratie. Op de Algemene Vergadering 2015 werd voorgesteld om het Huishoudelijk Reglement aan te passen om alle officiële papieren communicatie tussen club en federatie af te schaffen. Dit werd positief onthaald.

Intern communicatieplan

Tegen eind 2013 beschikt de Vlaamse Atletiekliga over een intern communicatieplan voor personeel – Raad van Bestuur – commissies – provinciale comités – verenigingen

Resultaten en effectmeting

De interne communicatie gebeurt via verslagen van commissies, directiecomité en Raad van Bestuur.

De verslagen van **de Raad van Bestuur** worden naar de verenigingen verstuurd.

Via de **officiële mededelingen**, die naar behoefte minimaal wekelijks naar de verenigingen gemaïld worden, worden de belangrijkste beslissingen gecommuniceerd naar de verenigingen.

Deze officiële mededelingen worden ook op de website van de federatie geplaatst.

Evaluatie

In 2015 was er geen wijziging in dit domein

BO5: Promoten van de eigen sporttak

1 Doelstellingen

1.1 Organisatie en deelname aan promotionele activiteiten

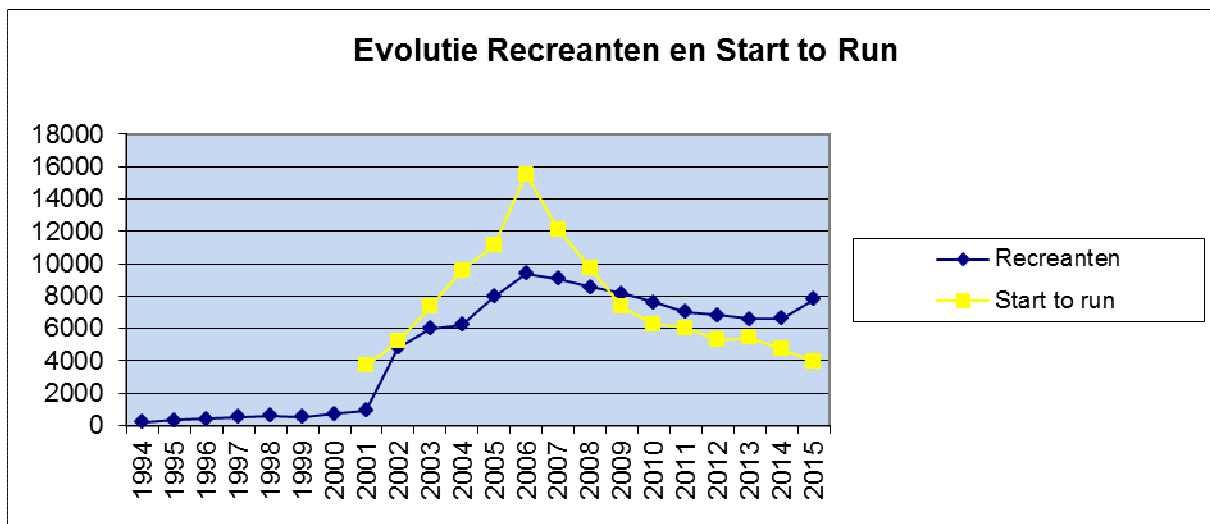
De Vlaamse Atletiekliga wil de dalende tendens in ledenaansluiting bij de federatie omzetten in een stijgende tendens en beoogt een stijging van het totaal aantal actieve leden van 8% tegen 2016.

Resultaten en effectmeting

Jaar	Recreanten	Start to Run
1994	224	
1995	325	
1996	427	
1997	553	
1998	605	
1999	535	
2000	741	
2001	914	3708
2002	4788	5210
2003	5977	7329
2004	6223	9608
2005	7970	11135
2006	9413	15523
2007	9093	12129
2008	8577	9730
2009	8187	7346
2010	7596	5887
2011	7153	5501
2012	6811	4631
2013	6599	4234
2014	6639	4707*
2015	7818	3949

* zuivere Start to Run (zonder de atleten die recreant geworden zijn): 3767

Tabel 15 - Evolutie Recreanten en Start to Run



Figuur 11 - Evolutie Recreanten en Start to Run

Evaluatie

In 2015 kenden we een sterke stijging bij de recreanten en een lichte daling bij Start to Run. De stijging van het aantal recreanten is voornamelijk te wijten aan de toevoeging van de kangoeroe categorie, deze worden sinds 2014 aangesloten als recreant. Het jaar 2 van deze categorie was voordien nog actief als wedstrijdathlet bij de benjamins. In 2016 is het de bedoeling om het aantal recreanten te laten stijgen door nieuwe initiatieven bij de clubs uit te werken.

Promotionele initiatieven met derden

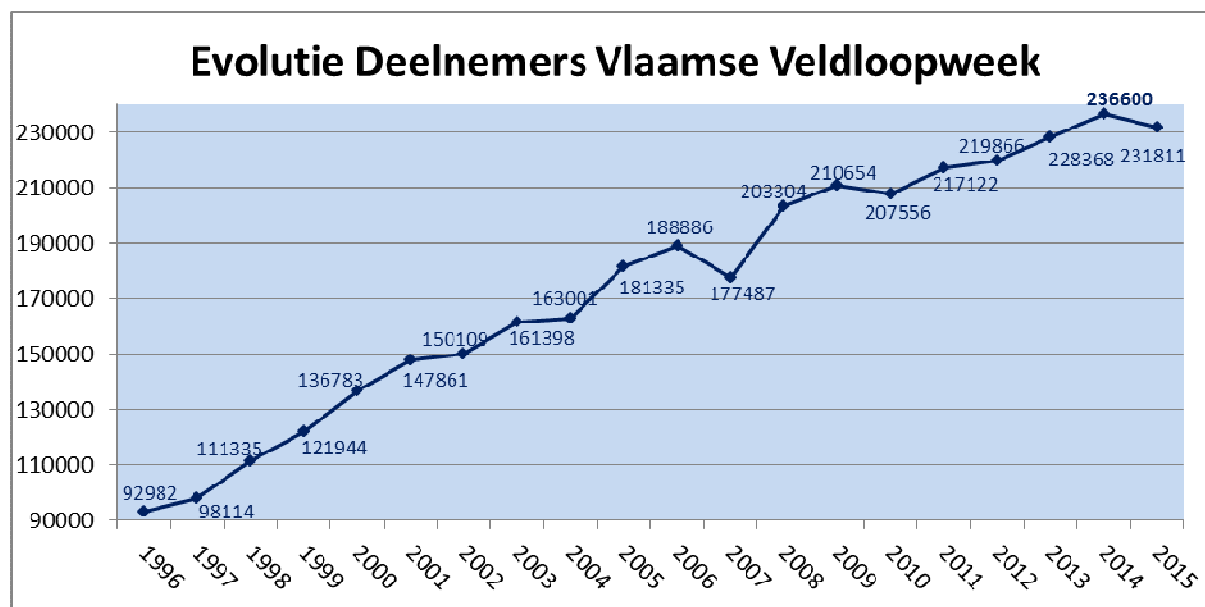
De Vlaamse Atletiekliga zal de verenigingen jaarlijks sensibiliseren om deel te nemen aan activiteiten in samenwerking met derden zodat tenminste 90% van de verenigingen jaarlijks een promotionele activiteit ism. derden organiseert.

Resultaten en effectmeting

63 verenigingen organiseerden in 2015 in het kader van de Vlaamse Veldloopweek een scholenveldloop = **73%** van de verenigingen.

Evaluatie

De Vlaamse Veldloopweek blijft een belangrijke bron van ledenwerving voor de atletiekverenigingen. In 2015 kon de werkgroep ons geen exacte aantallen meedelen betreffende de participatie van verenigingen in de organisatie. Dit aantal ligt wellicht nog hoger. De federatie zal de deelname aan de Vlaamse Veldloopweek blijven stimuleren.



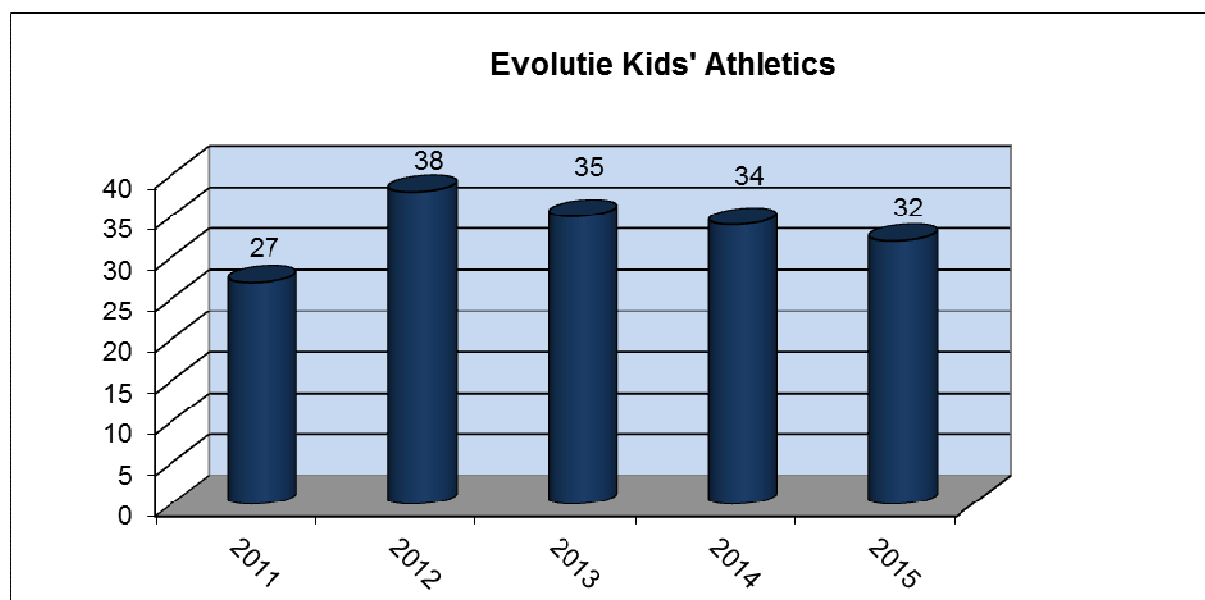
Figuur 12 - Deelnemers Vlaamse Veldloopweek

Promotionele initiatieven met derden

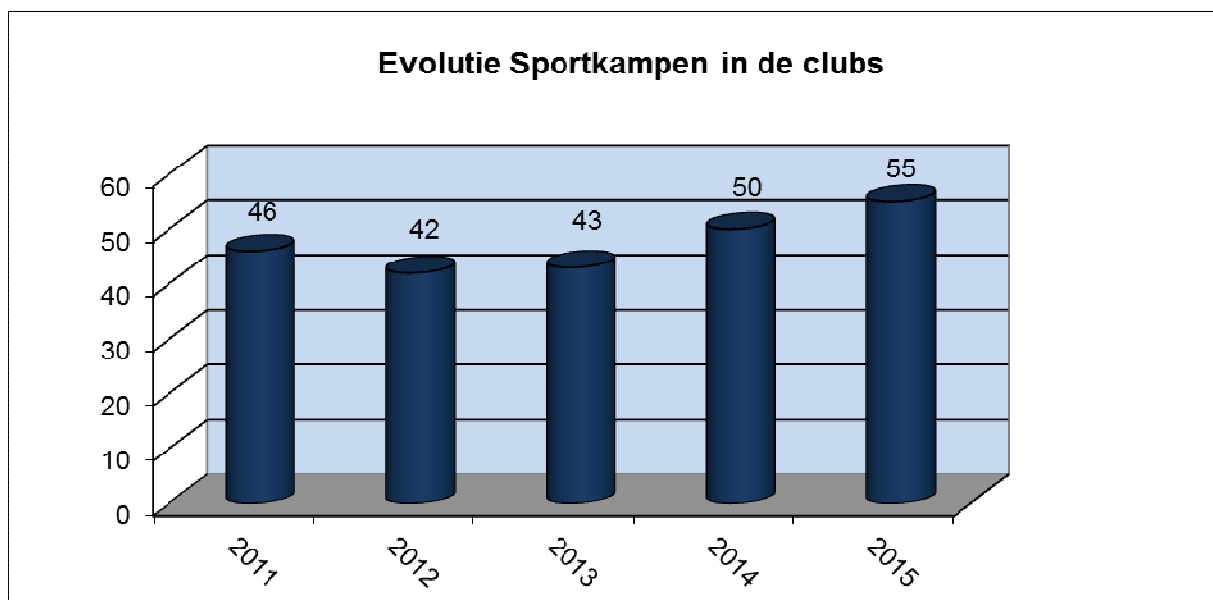
De Vlaamse Atletiekliga streeft er naar dat 70% van de verenigingen jaarlijks een eigen activiteit organiseert om nieuwe leden te werven.

Resultaten en effectmeting

- 32 verenigingen organiseerden in 2015 een promotionele Kids' Athletics
- 55 verenigingen organiseerden in 2015 minstens één sportkamp
- 54 verenigingen organiseerden in 2015 minstens één Start to Run of FitFree sessie



Figuur 13 - Evolutie Kids' Athletics



Figuur 14 - Sportkampen in de clubs

Evaluatie

84 % van de verenigingen organiseerde in 2015 een eigen promotionele activiteit.

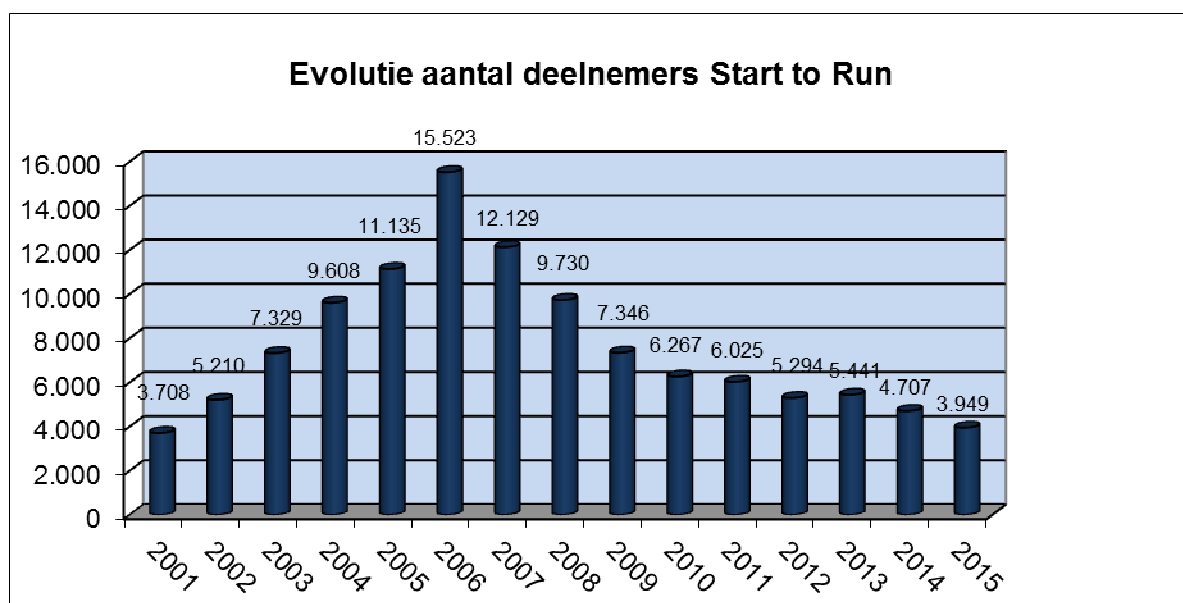
Algemene evaluatie

De clubs doen actief aan ledenwerving, zowel voor competitieve als recreatieve leden. Mede door het jeugdsportfonds en recreatiesportfonds zien we dat vele clubs extra inspanningen doen voor de organisaties van promotionele activiteiten.

Eigen promotionele initiatieven

Tegen eind 2016 zijn er 6500 deelnemers aan Start to Run

Resultaten en effectmeting



Figuur 15 - Evolutie aantal deelnemers start to run

Evaluatie

Het aantal deelnemers aan Start to Run bleef in 2015 afnemen.

De federatie zal Start to Run verder blijven promoten, naast het nieuwe recreatieprogramma FitFree.

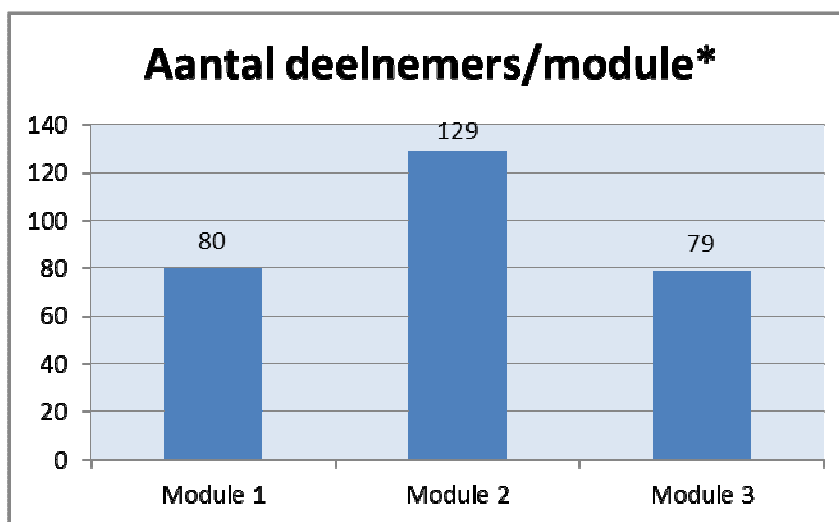
Tegen eind 2016 zijn er 1000 deelnemers aan FitFree

Resultaten en effectmeting

Jaar	Nieuwe deelnemers FitFree
2014	226
2015	288*

* Een aantal verenigingen organiseren FitFree zonder deelnemerslijsten door te geven.

Tabel 16 – Nieuwe deelnemers FitFree



Figuur 16 – Aantal deelnemers/module

* Module 1: 6 verenigingen, module 2: 9 verenigingen, module 3: 7 verenigingen, module 4: viel buiten projectfase, geen gegevens meer ontvangen van deelnemende verenigingen

Evaluatie

FitFree kent een minder groot succes dan gehoopt. Ondanks ondersteuning van de federatie was de instapdrempel voor het pilootproject blijkbaar toch te groot. We merken voor 2016 wel een grotere interesse van verenigingen om een vorm van recreatie beter uit te werken o.a. door FitFree.

FO1: Jeugdsport

1 Strategische doelstelling: kwaliteit van de jeugdbegeleiding

1.1 Doelstelling

De Vlaamse Atletiekliga wil de kwaliteit van de jeugdbegeleiding in de verenigingen verhogen en streeft naar een jaarlijkse deelname van 85% van de verenigingen in het Jeugdsportfonds.

1.2 Resultaten en effectmeting

ALGEMENE EVALUATIE

In samenwerking met de Vlaamse Gemeenschap kon de Vlaamse Atletiekliga ook in 2015 een Jeugdsportfonds uitwerken waarbij **50.250 euro** kon aangewend worden om Vlaamse atletiekclubs een rechtstreekse toelage te geven indien ze initiatieven ontplooiën die hun jeugdwerking kwalitatief verbeteren.

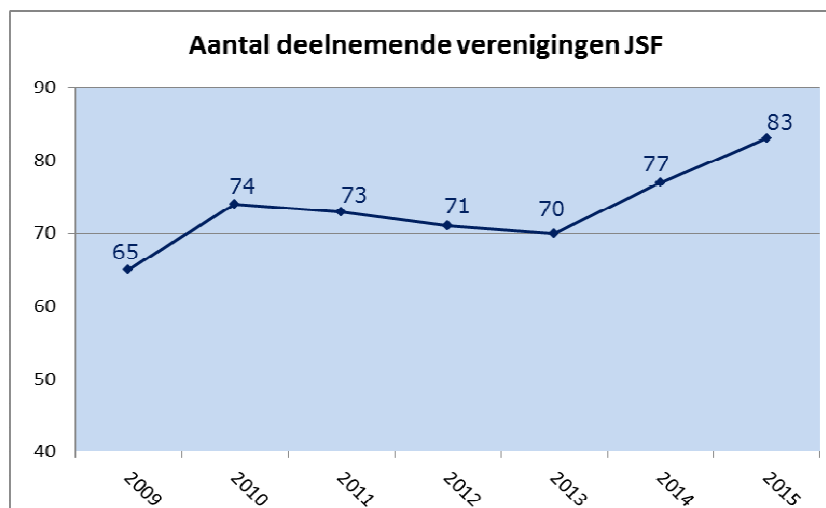
- Een recordaantal van **83 van de 86 verenigingen** (96,5%) nam in 2015 deel aan het Jeugdsportfonds.

Deelnemende verenigingen:

ABES	ATAC	BRAB	HAC	LYRA	SGOL
ACA	ATLA	BREE	HAKI	MAC	SPBO
ACBR	ATLE	BVAC	HALE	MACD	SPVI
ACDL	AVKA	DAC	HAMM	MACW	STAX
ACG	AVLO	DALO	HCO	OB	TACT
ACHL	AVMO	DCLA	HULS	OEH	VAC
ACKO	AVR	DEIN	KAAG	OLSE	VITA
ACME	AVT	DUFF	KAPE	OPW	VMOL
ACP	AVZK	EA	KKS	RAM	VOLH
ACW	AZW	ESAK	LAT	RCG	VS
ADD	BAV	FLAC	LEBB	RCT	WIBO
ALVA	BEHO	GEEL	LIER	RIEM	ZA
ARAC	BERT	GENK	LOND	ROBA	ZWAT
ASVO	BONH	GRIM	LOOI	SACN	

Niet-deelnemende verenigingen:

ABAV - ASSA - TJAK

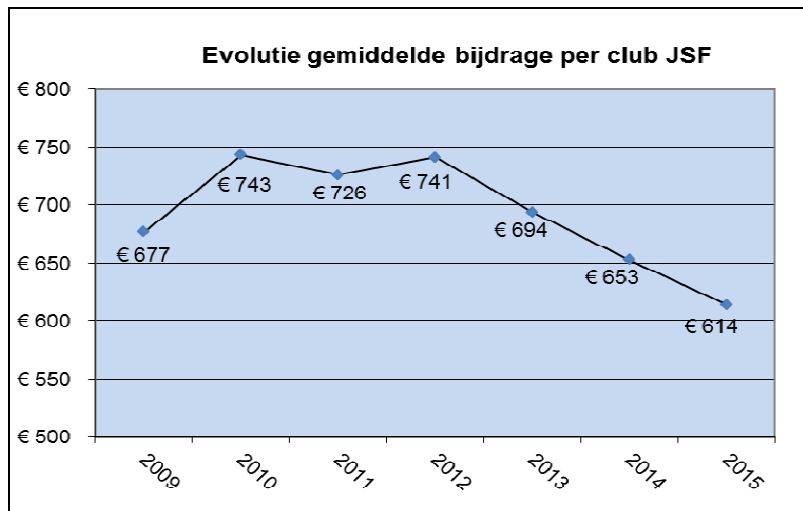


Figuur 17 - Aantal deelnemende verenigingen JSF

- Deze 83 verenigingen vertegenwoordigen 17.744 jeugdleden, maw. **99,7% van de jeugdleden** aangesloten bij de Vlaamse Atletiekliga.

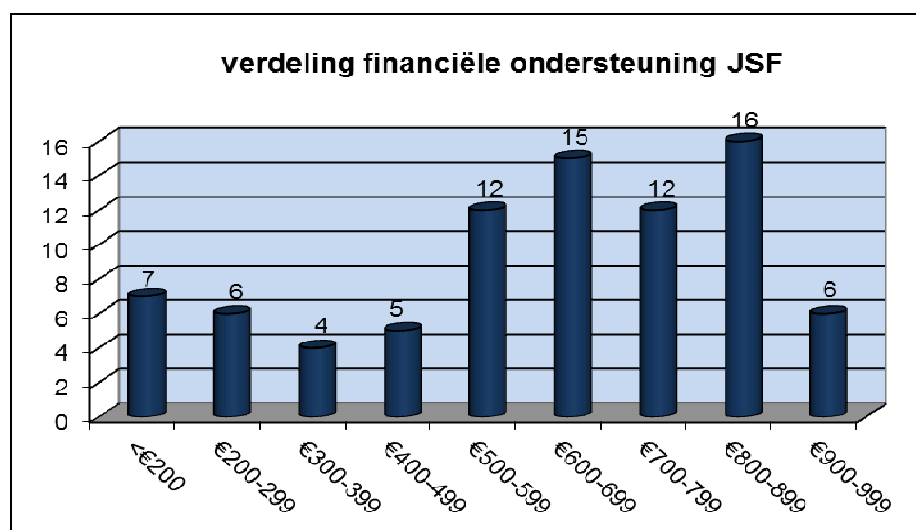
In 2015 werd het grootste aantal deelnemende verenigingen bereikt. Dit heeft te maken met een intensieve begeleiding via clubbezoeken bij de verenigingen. De 3 verenigingen die niet deelnemen aan het Jeugdsportfonds komen ook niet in aanmerking wegens enkel recreatieve activiteit of te weinig jeugdleden. 77 verenigingen vertegenwoordigen 17.120 jeugdleden, maw. 95 % van de jeugdleden.

- In totaal wordt **50.250 euro** verdeeld, wat neerkomt op een **gemiddelde subsidie van 614 euro**.



Figuur 1816 - Evolutie gemiddelde bijdrage per club JSF

Door een stijging van het aantal deelnemende verenigingen en een stagnerend totaalbudget daalt de gemiddelde bijdrage per club zeer sterk. Gezien de beoordelingscommissie in 2014 melding maakte van het feit dat op basis van een groter aantal deelnemende verenigingen een groter budget zou kunnen ingezet worden, besliste de Vlaamse Atletiekliga om het eigen aandeel in 2016 te verhogen en dus een hogere financiering aan te vragen.



Figuur 19 - verdeling van de financiële ondersteuning

1.3 Evaluatie

1.3.1 Evaluatie van de deelaspecten

Deelaspect 1 Competitief Kader

Minimale voorwaarde

Minstens **10 %** van de actieve jeugdleden PUP-MIN-CAD neemt deel aan minstens 7 wedstrijden.

Tweede voorwaarde

Minimaal **15 %** van de actieve jeugdleden PUP-MIN-CAD neemt deel aan minstens 7 wedstrijden.

Derde voorwaarde

Minimaal **20 %** van de actieve jeugdleden PUP-MIN-CAD neemt deel aan minstens 7 wedstrijden.

Vierde voorwaarde

De vereniging beschikt over min. 4 Cadetten en/of Scholieren die in 3 disciplinegroepen een prestatie leverden.

	7 WEDSTRIJDEN									Ptn					
	Pup	Min	Kad	TOT.	PUP	MIN	CAD	TOT.	%	10% 7 wedstr	15%	20%	4 Kadetsch 3 dsc	€	
1	43	41	27	111	8	7	8	23	21				3	100	71
2	37	20	18	75	18	6	6	30	40				3	100	71
3	54	29	35	118	12	4	8	24	20				9	125	89
4	18	8	3	29	3			3	10					50	35
5	38	31	21	90	10	4	8	22	24				6	125	89
6	185	158	64	407	41	19	20	80	20				13	125	89
7	63	33	11	107	13	2	3	18	17				2	75	53
8	79	22	38	139	19	13	23	55	40				14	125	89
9	75	71	29	175	14	5	10	29	17				7	100	71
10	62	50	47	159	22	18	9	49	31				8	125	89
11	44	55	42	141	10	7	12	29	21				15	125	89
12	33	35	18	86	2			2	2					0	0
13	28	23	12	63	7	3	5	15	24				5	125	89
14	69	46	38	153	26	10	10	46	30				9	125	89
15	54	30	32	116	12	11	11	34	29				10	125	89
16	26	31	34	91	11	18	21	50	55				6	125	89
17	51	35	20	106	2		1	3	3					0	0
18	47	45	31	123	14	11	13	38	31				13	125	89
19	71	39	37	147	38	11	21	70	48				15	125	89
20	52	33	32	117	19	2	5	26	22				10	125	89

21	73	39	32	144	25	9	14	48	33				21	125	89
22	138	93	80	311	22	8	28	58	19				11	100	71
23	34	17	26	77	14	8	13	35	45				12	125	89
24	81	59	44	184	33	9	19	61	33				11	125	89
25	39	45	24	108	4	1	1	6	6				2	0	0
26	36	28	19	83	9			9	11				2	50	35
27	39	24	9	72				0	0				3	0	0
28	15	17	12	44	9		4	13	30					100	71
29	56	24	25	105	3		2	5	5				2	0	0
30	32	19	20	71	14	1	6	21	30				5	125	89
31	40	33	9	82	7	7	3	17	21				4	125	89
32	78	60	37	175	36	9	12	57	33				24	125	89
33	21	21	12	54	10	5	10	25	46				3	100	71
34	130	97	66	293	33	15	21	69	24				6	125	89
35	68	42	47	157	35	16	16	67	43				22	125	89
36	44	28	17	89	25	11	8	44	49				5	125	89
37	52	45	35	132	6	7	8	21	16				7	100	71
38	17	15	10	42	4	1	4	9	21				6	125	89
39	147	112	80	339	22	4	19	45	13				31	75	53
40	60	16	8	84	13	2	4	19	23				1	100	71
41	35	28	25	88	20	6	8	34	39				4	125	89
42	36	33	5	74	10	2	4	16	22				5	125	89
43	37	29	17	83	9	3	9	21	25				7	125	89
44	14	14	9	37	2	1	7	10	27				6	125	89
45	14	7	12	33			7	7	21				7	125	89
46	70	29	20	119	29	4	6	39	33				6	125	89
47	64	63	51	178	10	6	6	22	12				6	75	53
48	9	5	1	15	4			4	27					100	71
49	135	83	60	278	27	23	18	68	24				21	125	89
50	29	26	20	75	14	5	11	30	40				14	125	89
51	53	33	27	113	7	1	13	21	19				13	100	71
52	15	16	11	42	9	6	4	19	45					100	71
53	52	54	38	144	19	4	12	35	24				6	125	89
54	35	49	20	104	12	9	12	33	32				11	125	89
55	5	7	4	16	3		3	6	38					100	71
56	65	52	58	175	14	19	25	58	33				18	125	89
57	76	63	34	173	24	11	13	48	28				18	125	89
58	20	22	12	54	1		1	2	4				2	0	0
59	5	9	5	19			3	3	16				2	75	53
60	58	76	39	173	15	10	10	35	20				10	125	89
61	49	67	53	169	10	9	10	29	17				9	100	71
62	53	45	39	137	12	7	8	27	20				7	125	89
63	61	54	37	152	33	16	13	62	41				19	125	89
64	10	11	7	28	3		3	6	21					100	71
65	35	32	35	102	5	4	1	10	10				1	50	35
66	102	82	60	244	38	22	17	77	32				15	125	89
67	39	33	28	100	14	11	9	34	34				5	125	89
68	59	45	25	129	22	11	12	45	35				6	125	89
69	84	97	67	248	25	7	20	52	21				9	125	89
70	39	30	21	90	21	1	7	29	32					100	71
71	22	18	5	45	3	1	7	11	24					100	71
72	52	49	31	132	17	4	6	27	20				4	125	89
73	16	5	5	26	6			6	23				1	100	71
74	103	62	30	195	17			17	9				6	50	35
75	37	22	7	66	11	6		17	26				1	100	71
76	40	58	51	149	12	12	21	45	30				26	125	89
77	54	36	24	114	5		6	11	10				3	50	35
78	70	50	32	152	28	12	8	48	32				11	125	89
79	79	36	45	160	19	8	15	42	26				5	125	89
80	30	40	36	106	9	5	8	22	21				9	125	89
81	14	11	5	30	2	1	2	5	17				2	75	53
82	35	23	15	73	9	4	1	14	19				4	100	71
83	43	21	20	84	6	1	7	14	17				8	100	71
GEM	52	40	28	120	15	8	10	29	25				9	102	73

Deelaspect 2 Kids' Athletics

Minimale voorwaarde

De vereniging heeft minimaal één keer per week een bewegingsaanbod (= veelzijdige training) voor Kangoeroes.

Tweede voorwaarde

De vereniging organiseert minstens één promotionele Kids' Athletics die voldoet aan de volgende voorwaarden:

- de Kids' Athletics wordt gecoördineerd door een VTS- opgeleide of - ingeschaalde
- de maximale duurtijd bedraagt 3u
- de Kids' Athletics wordt uiterlijk 1 maand vooraf bekend gemaakt bij de VAL dmv. een gestandaardiseerd inlichtingsformulier.
- De Kids' Athletics staat ook open voor leden van andere verenigingen en voor niet-aangeslotenen

Derde voorwaarde

De Kids' Athletics wordt min. 1x/jaar als competitievorm voor Kangoeroes georganiseerd en opgenomen in de wedstrijdkalender van de Vlaamse Atletiekliga.

Vierde voorwaarde

Bij de organisatie van de competitieve Kids' nemen minstens 10 kinderen deel van een andere vereniging dan de organiserende vereniging.

DA 2: BASISOPLEIDING						
	KAN	KIDS' prom	KIDS' comp	samenw	Ptn	€
1	x	x	x		100	101
2	x				50	50
3	x	x	x		100	101
4	x	x			75	76
5	x				50	50
6	x	x			75	76
7	x				50	50
8	x	x			75	76
9	x	x	x		100	101
10	x		x	x	100	101
11	x				50	50
12	x	x	x		100	101
13	x				50	50
14	x		x		75	76
15	x				50	50
16	x	x	x		100	101
17	x	x			75	76
18	x	x	x		100	101
19	x	x			75	76
20	x				50	50
21	x				50	50
22	x	x	x		100	101
23	x				50	50
24	x	x			75	76
25	x				50	50
26	x	x	x		100	101
27	x	x			75	76
28	x				50	50
29	x	x		x	100	101
30	x				50	50
31	x	x	x	x	125	126
32	x	x			75	76
33	x				50	50
34	x				50	50
35	x		x		75	76
36	x	x	x	x	125	126
37	x	x	x		100	101
38	x				50	50
39	x				50	50
40	x				50	50
41					0	0
42	x	x			75	76
43	x				50	50
44	x		x		75	76
45	x				50	50
46	x	x	x		100	101
47	x	x	x		100	101
48	x				50	50
49	x				50	50
50	x		x		75	76
51	x				50	50
52	x				50	50
53	x	x	x		100	101
54	x				50	50
55	x				50	50
56	x				50	50
57	x	x	x	x	125	126
58	x				50	50
59	x				50	50
60	x				50	50
61	x	x	x	x	125	126
62	x		x		75	76
63	x	x	x	x	125	126
64	x				50	50
65	x				50	50
66	x	x			75	76
67	x				50	50
68	x	x	x	x	125	126
69	x				50	50
70	x	x	x		100	101
71	x				50	50
72	x	x			75	76
73	x				50	50
74	x				50	50
75	x				50	50
76	x	x	x	x	125	126
77	x		x		75	76
78	x				50	50
79	x	x			75	76
80	x	x	x	x	125	126
81	x				50	50
82	x				50	50
83	x	x	x		100	101
GEM					72	72

Deelaspect 3 Sportkampen

Minimale voorwaarde

De vereniging organiseert een sportkamp dat voldoet aan de volgende voorwaarden:

- het sportkamp staat onder leiding van een VTS- opgeleide van minimaal Trainer B-niveau
- minstens 50% van de lesgevers is een VTS-opgeleide
- de club bepaalt het programma en de invulling van de lesgevers
- sportkamp jeugd waarvan de deelnemers jonger zijn dan 14jaar: het sportkamp staat open voor niet-aangeslotenen
- sportkamp jeugd waarvan de deelnemers 14 jaar zijn of ouder: het sportkamp staat open voor leden uit andere verenigingen en/of niet-aangeslotenen
- duur: minimaal 3 aansluitende dagen
- staat open voor
 - o < 14 jaar: minimaal 40 deelnemers
 - o > 14 jaar: minimaal 25 deelnemers

Tweede voorwaarde

De vereniging organiseert minstens 2 sportkampen die voldoen aan de bovenvermelde voorwaarden.

Derde voorwaarde

De vereniging organiseert minstens 3 sportkampen die voldoen aan de bovenvermelde voorwaarden.

In totaal werden 110 externe sportkampen georganiseerd door de 77 deelnemende verenigingen.

65% van de verenigingen organiseert minstens 1 sportkamp.

Vierde voorwaarde

De vereniging werkt samen met een andere atletiekvereniging door een gezamenlijke organisatie waarbij het programma in overleg wordt bepaald en uit elke vereniging minstens 1 gekwalificeerde trainer aanwezig is.

DA 3: SPORTKAMPEN								
	1k	2k	3k	samenw	Ptn	€		
1	x	x			75	109		
2	x	x			75	109		
3	x	x	x	x	125	182		
4	x	x			75	109		
5					0	0		
6	x	x			75	109		
7					0	0		
8	x	x	x		100	145		
9	x	x	x		100	145		
10	x	x	x		100	145		
11	x	x			75	109		
12	x				50	73		
13	x	x			75	109		
14	x	x			75	109		
15	x				50	73		
16	x				50	73		
17					0	0		
18					0	0		
19	x	x	x		100	145		
20	x				50	73		
21	x				50	73		
22	x			x	75	109		
23					0	0		
24	x	x			75	109		
25						1		
26					0	0		
27					0	0		
28					0	0		
29	x	x	x		100	145		
30	x			x	75	109		
31	x	x	x		100	145		
32	x	x	x		100	145		
33					0	0		
34	x	x	x	x	125	182		
35	x	x	x		100	145		
36	x				50	73		
37	x	x			75	109		
38					0	0		
39	x	x			75	109		
40	x				50	73		
41					0	0		
42	x				50	73		
43					0	0		
44	x				50	73		
45					0	0		
46	x				50	73		
47	x	x	x		100	145		
48	x	x			75	109		
49	x	x			75	109		
50	x	x	x		100	145		
51					0	0		
52	x	x			75	109		
53	x				50	73		
54	x	x	x		100	145		
55					0	0		
56	x				50	73		
57	x				50	73		
58					0	0		
59					0	0		
60					0	0		
61	x	x			75	109		
62	x	x	x		100	145		
63	x				50	73		
64					0	0		
65					0	0		
66	x	x	x		100	145		
67	x			x	75	109		
68	x	x			75	109		
69	x	x		x	100	145		
70	x				50	73		
71					0	0		
72					0	0		
73					0	0		
74	x	x	x		100	145		
75	x				50	73		
76	x	x	x		100	145		
77	x				50	73		
78	x			x	75	109		
79	x				50	73		
80					0	0		
81	x	x		x	100	145		
82					0	0		
83	x				50	73		
GEM					53	76		

Deelaspect 4 TrainersstructuurMinimale voorwaarde

De vereniging heeft voor de begeleiding van atleten vanaf de cadettencategorie minstens 4 opgeleide trainers van minimaal Instructeur atletiek of Trainer B-niveau.

Tweede voorwaarde

De vereniging heeft voor de begeleiding van atleten vanaf de cadettencategorie minstens 5 opgeleide trainers van minimaal Instructeur atletiek of Trainer B-niveau.

Derde voorwaarde

De vereniging heeft voor de begeleiding van atleten vanaf de cadettencategorie minstens 6 opgeleide trainers van minimaal Instructeur atletiek of Trainer B-niveau.

Vierde voorwaarde

De vereniging heeft voor de begeleiding van atleten vanaf de cadettencategorie minstens 7 opgeleide trainers van minimaal Instructeur atletiek of Trainer B-niveau.

DA 4: TRAINERS			
	Ptn		€
	INSTR	TB/TA	
1	4	50	64
2	3	0	0
3	6	100	128
4	0	0	0
5	4	50	64
6	16	125	160
7	0	0	0
8	7	125	160
9	2	0	0
10	7	125	160
11	5	75	96
12	4	50	64
13	2	0	0
14	6	100	128
15	4	50	64
16	13	125	160
17	1	0	0
18	7	125	160
19	9	125	160
20	7	125	160
21	4	50	64
22	20	125	160
23	0	0	0
24	6	100	128
25	0	0	0

26	2	0	0
27	0	0	0
28	4	50	64
29	3	0	0
30	1	0	0
31	6	100	128
32	8	125	160
33	1	0	0
34	14	125	160
35	12	125	160
36	9	125	160
37	6	100	128
38	4	50	64
39	13	125	160
40	1	0	0
41		0	0
42	3	0	0
43	5	75	96
44	2	0	0
45	5	75	96
46	4	50	64
47	7	125	160
48	2	0	0
49	12	125	160
50	5	75	96
51	5	75	96
52	1	0	0
53	4	50	64

54	5	75	96
55	0	0	0
56	7	125	160
57	8	125	160
58	1	0	0
59			0
60	2	0	0
61	10	125	160
62	9	125	160
63	8	125	160
64		0	0
65	3	0	0
66	8	125	160
67	2	0	0
68	4	50	64
69	17	125	160
70	3	0	0
71	1	0	0
72	3	0	0
73	2	0	0
74	8	125	160
75	3	0	0
76	10	125	160
77	4	50	64
78	3	0	0
79	10	125	160
80	16	125	160
81	4	50	64
82	2	0	0
83	4	50	64
GEM	5	59	75

Deelaspect 5 Kadervorming

Minimale voorwaarde

De vereniging beschikt over een jeugdsportcoördinator die minimaal beschikt over een diploma Instructeur atletiek

of een VTS-diploma Initiator + een attest van VTS-Jeugdsportcoördinator

of is bachelor/master L.O.

Tweede voorwaarde

De club beschikt over een trainingsplanning voor de jeugdtrainingen <13j, dat door de jeugdcoördinator wordt opgesteld en waarbinnen de trainingen kaderen die alle jeugdtrainers geven.

Derde voorwaarde

Minstens 15% van alle clubtrainers volgt minstens 1 trainersbijscholing per jaar.

Vierde voorwaarde

De vereniging heeft

- minstens één cursist per jaar die deelneemt aan de opleiding Aspirant-Initiator of Initiator

OF

- minstens één cursist die deelneemt aan de opleiding tot Jurylid 1ste niveau.

DA 5: INTERNE ORGANISATIE						
	JSC INSTR of BACH	trainingsplanning	15% min 1 bijsch	ASP/NI / Jury	Ptn	€
1			26	4	125	98
2			37	6	75	59
3			30	5	100	79
4			8	1	125	98
5			9	1	50	39
6			108	16	100	79
7			17	3	0	0
8			26	4	125	98
9			29	4	75	59
10			33	5	100	79
11			39	6	100	79
12			22	3	125	98
13			20	3	100	79
14			22	3	100	79
15			19	3	75	59
16			51	8	125	98
17			10	2	125	98
18			31	5	100	79
19			51	8	125	98
20			24	4	100	79
21			18	3	100	79
22			73	11	125	98
23			14	2	125	98
24			35	5	100	79
25			5	1	100	79
26			13	2	50	39
27			10	2	50	39
28			24	4	0	0
29			44	7	100	79
30			14	2	75	59
31			50	8	100	79
32			67	10	100	79
33			11	2	100	79
34			68	10	125	98
35			30	5	100	79
36			32	5	125	98
37			28	4	125	98
38			18	3	100	79
39			60	9	125	98
40			12	2	50	39
41			1	0	0	0
42			19	3	125	98
43			15	2	125	98

44			15	2	125	98
45			8	1	100	79
46			26	4	125	98
47			21	3	100	79
48					50	39
49			20	3	100	79
50			24	4	75	59
51			19	3	100	79
52			8	1	50	39
53			18	3	125	98
54			20	3	100	79
55			6	1	0	0
56			24	4	125	98
57			36	5	125	98
58			9	1	0	0
59					0	0
60			15	2	100	79
61			32	5	125	98
62			39	6	100	79
63			41	6	125	98
64			7	1	0	0
65			19	3	75	59
66			56	8	125	98
67			30	5	50	39
68			34	5	125	98
69			37	6	100	79
70			32	5	125	98
71			8	1	100	79
72			24	4	125	98
73			17	3	0	0
74			30	5	125	98
75			9	1	100	79
76			47	7	125	98
77			19	3	100	79
78			22	3	75	59
79			52	8	125	98
80			43	6	125	98
81			12	2	125	98
82			7	1	0	0
83			20	3	125	98
GEM			27	4	92	73

Deelaspect 6 Talentdetectie

Minimale voorwaarde

de vereniging overhandigt jaarlijks aan de Vlaamse Atletiekliga een lijst van minstens 4 talentvolle jongeren.

Tweede voorwaarde

minstens 7% van de actieve jeugdleden (MIN/CAD) neemt deel aan de provinciale talentendagen

Derde voorwaarde

minstens 25% van de atleten die uitgenodigd werden voor de provinciale trainingen nemen deel aan 50% van de sessies.

Vierde voorwaarde

minstens 50% van de atleten die uitgenodigd werden voor de provinciale trainingen nemen deel aan 50% van de sessies.

DA 6: TALENT					
lijst	7% act. leden pro.	25% aan 50% provtr	50% aan 50% provtr	Ptn	€
1				75	74
2				125	124
3				125	124
4				75	74
5				75	74
6				50	50
7				125	124
8				75	74
9				100	99
10				0	0
11				100	99
12				125	124
13				125	124
14				100	99
15				50	50
16				75	74
17				50	50
18				100	99
19				50	50
20				0	0
21				50	50
22				100	99
23				100	99
24				100	99
25				0	0
26				0	0
27				0	0
28				0	0
29				0	0
30				75	74
31				100	99
32				50	50
33				0	0
34				100	99
35				100	99
36				125	124
37				100	99
38				100	99
39				75	74
40				125	124
41				0	0
42				100	99
43				100	99
44				75	74
45				0	0
46				100	99
47				100	99
48				125	124
49				100	99
50				125	124
51				0	0
52				50	50
53				75	74
54				100	99
55				0	0
56				50	50
57				125	124
58				75	74
59				75	74
60				125	124
61				125	124
62				100	99
63				75	74
64				75	74
65				125	124
66				100	99
67				100	99
68				100	99
69				0	0
70				50	50
71				0	0
72				125	124
73				0	0
74				100	99
75				125	124
76				100	99
77				75	74
78				0	0
79				0	0
80				0	0
81				125	124
82				75	74
83				100	99
GEM				73	73

Deelaspect 7 Maatschappelijke waarden

Minimale voorwaarde

De vereniging neemt minstens één initiatief gericht naar kansgroepen (G-atleten, kansarmen, etnisch culturele minderheden, ...)

Tweede voorwaarde

De vereniging neemt minstens één initiatief gericht naar medisch / ethisch verantwoord sporten (overleg vlaggensysteem, vertrouwenspersoon, anti-doping initiatieven, ...)

Derde voorwaarde

De vereniging neemt minstens één initiatief gericht naar ecologisch sporten en/ of verkeersveilig sporten (fluohesjes voor buitentrainingen, sorteren van afval, efficiënt watergebruik bij douchen, ...)

Vierde voorwaarde

De vereniging heeft een gestructureerde samenwerking met derden bij één van bovenstaande aspecten.

DA 7: MAATSCH WAARDEN						
	Kans	MVS/EVS	eco/verkeer	samenw	Ptn	€
1	x		x		75	79
2	x	x	x	x	125	132
3					0	0
4	x	x	x		100	105
5					0	0
6	x	x	x		100	105
7					0	0
8					0	0
9	x	x	x	x	125	132
10	x	x		x	100	105
11					0	0
12	x		x	x	100	105
13	x			x	75	79
14	x			x	75	79
15	x	x	x	x	125	132
16	x	x	x	x	125	132
17	x	x	x	x	125	132
18			x		50	53
19	x	x	x	x	125	132
20	x	x		x	100	105
21					0	0
22	x				50	53
23	x		x		75	79
24	x		x	x	100	105
25	x	x			75	79
26					0	0
27					0	0
28					0	0
29	x	x			75	79
30			x	x	75	79

31	x	x	x	x	125	132
32	x	x	x	x	125	132
33					0	0
34	x	x	x	x	125	132
35	x	x	x	x	125	132
36	x	x	x	x	125	132
37	x		x		75	79
38	x	x	x	x	125	132
39	x	x	x	x	125	132
40	x				50	53
41					0	0
42	x				50	53
43	x			x	75	79
44	x	x	x	x	125	132
45					0	0
46					0	0
47	x	x	x	x	125	132
48	x	x	x		100	105
49		x	x		75	79
50	x	x	x	x	125	132
51	x	x		x	100	105
52					0	0
53	x	x	x	x	125	132
54			x		50	53
55					0	0
56	x		x	x	100	105
57	x	x	x	x	125	132
58					0	0
59					0	0
60			x		50	53

61	x	x	x		100	105
62	x		x	x	100	105
63	x	x	x	x	125	132
64					0	0
65	x		x		75	79
66	x	x	x	x	125	132
67	x			x	75	79
68	x			x	75	79
69	x		x	x	100	105
70	x	x	x		100	105
71			x		50	53
72		x	x	x	100	105
73					0	0
74	x		x		75	79
75	x			x	75	79
76	x	x	x	x	125	132
77	x		x	x	100	105
78					0	0
79					0	0
80					0	0
81	x	x	x		100	105
82	x			x	75	79
83	x				50	53
GEM					71	74

Deelaspect 8 Clubparticipatie

50 punten

- minstens beschikken over **30** jeugdleden dd. 30 september van het lopende kalenderjaar
- minstens 1 VTS jeugdtrainer per **25** jeugdleden

75 punten

- minstens beschikken over 100 jeugdleden dd. 30 september van het lopende kalenderjaar
- minstens 1 VTS jeugdtrainer per 25 jeugdleden

100 punten

- minstens beschikken over 200 jeugdleden dd. 30 september van het lopende kalenderjaar
- minstens 1 VTS jeugdtrainer per 25 jeugdleden

125 punten

- minstens beschikken over 300 jeugdleden dd. 30 september van het lopende kalenderjaar
- minstens 1 VTS jeugdtrainer per 25 jeugdleden

DA 8: CLUBPARTICIPATIE					
	jeugd leden	gedipl. trainers	norm per 25 leden	Ptn	€
1	210	24	8	100	130
2	153	35	6	75	97
3	216	34	9	100	130
4	51	8	2	50	65
5	134	6	5	75	97
6	731	53	29	125	162
7	207	5	8	0	0
8	236	18	9	100	130
9	366	21	15	125	162
10	278	19	11	100	130
11	217	33	9	100	130
12	155	23	6	75	97
13	132	11	5	75	97
14	271	20	11	100	130
15	185	13	7	75	97
16	151	32	6	75	97
17	210	8	8	100	130
18	204	24	8	100	130
19	298	31	12	100	130
20	200	11	8	100	130
21	215	14	9	100	130
22	519	55	21	125	162
23	139	9	6	75	97
24	298	21	12	100	130
25	164	2	7	0	0
26	116	8	5	75	97
27	143	0	6	0	0
28	96	22	4	50	65
29	160	19	6	75	97
30	117	6	5	75	97

31	173	48	7	75	97
32	292	27	12	100	130
33	82	9	3	50	65
34	495	46	20	125	162
35	277	25	11	100	130
36	171	31	7	75	97
37	231	28	9	100	130
38	63	14	3	50	65
39	585	44	23	125	162
40	172	7	7	75	97
41	143		6	75	97
42	156	14	6	75	97
43	159	15	6	75	97
44	83	14	3	50	65
45	57	6	2	50	65
46	182	15	7	75	97
47	284	10	11	0	0
48	30	3	1	50	65
49	495	9	20	0	0
50	121	19	5	75	97
51	195	12	8	75	97
52	66	4	3	50	65
53	233	16	9	100	130
54	189	12	8	75	97
55	97	3	4	0	0
56	313	15	13	125	162
57	284	26	11	100	130
58	102	1	4	0	0
59					0
60	353	11	14	0	0

61	289	23	12	100	130
62	262	25	10	100	130
63	244	31	10	100	130
64	56		2	0	0
65	218	14	9	100	130
66	404	41	16	125	162
67	178	15	7	75	97
68	212	24	8	100	130
69	429	33	17	125	162
70	159	25	6	75	97
71	108	5	4	75	97
72	254	22	10	100	130
73	41	13	2	50	65
74	360	26	14	125	162
75	141	6	6	75	97
76	261	31	10	100	130
77	237	17	9	100	130
78	333	18	13	125	162
79	310	44	12	125	162
80	222	37	9	100	130
81	51	11	2	50	65
82	128	3	5	0	0
83	165	17	7	75	97
GEM	214	19	9	77	99

1.3.2 Kwaliteitslabel

kwaliteitslabel "gouden jeugdclub"

- Voldoen aan de norm van tenminste 6 van de 8 minimumcriteria van de verschillende onderdelen
- Voldoen aan een tweede voorwaarde van tenminste 5 van de 8 volgende onderdelen
- Voldoen aan een derde voorwaarde van tenminste 3 van de 8 onderdelen
- Voldoen aan een vierde voorwaarde van tenminste 2 van de 8 onderdelen

Concreet: minimaal 2 x 125 pt + 1 x 100pt + 2 x 75pt + 1 x 50pt

kwaliteitslabel "zilveren jeugdclub"

- Voldoen aan de norm van tenminste 5 van de 8 minimumcriteria van de verschillende onderdelen
- Voldoen aan een tweede voorwaarde van tenminste 4 van de 8 onderdelen
- Voldoen aan een derde voorwaarde van tenminste 2 van de 8 onderdelen
- Voldoen aan een vierde voorwaarde van tenminste 1 van de 8 onderdelen

Concreet: minimaal 1 x 125 pt + 1 x 100 pt + 2 x 75pt + 1 x 50pt

kwaliteitslabel "bronzen jeugdclub"

- Voldoen aan de norm van tenminste 4 van de 8 minimumcriteria van de verschillende onderdelen
- Voldoen aan een tweede voorwaarde van tenminste 3 van de 8 onderdelen
- Voldoen aan een derde voorwaarde van tenminste 1 van de 8 onderdelen

Concreet: minimaal 1 x 100 pt + 2 x 75pt + 1 x 50pt

Behalen een GOUDEN kwaliteitslabel voor Jeugdwerking (41):

ACA	AVMO	HAKI	RCG
ACBR	AVT	HAMM	RIEM
ACHL	AVZK	HCO	ROBA
ACME	BVAC	KAAG	SPBO
ACP	DAC	KAPE	STAX
ACW	DCLA	LEBB	VAC
ALVA	DEIN	LOOI	VOL
ARAC	DUFF	LYRA	WIBO
ATLA	FLAC	OB	
AVKA	GRIM	OEH	
AVLO	HAC	OLSE	

Behalen een ZILVEREN kwaliteitslabel voor Jeugdwerking (17):

ABES	ATLE	LIER	VMOL
ACDL	AZW	RAM	VS
ADD	EA	RCT	
ASVO	ESAK	SACN	
ATAC	HULS	TACT	

Behalen een BRONZEN kwaliteitslabel voor Jeugdwerking (12):

ACG	BREE	KKS	VITA
AVR	GEEL	MACW	ZA
BRAB	HALE	SGOL	ZWAT

2 Operationele Doelstellingen

2.1 Gouden label

De Vlaamse Atletiekliga zal de verenigingen ondersteunen zodat jaarlijks 30% van de verenigingen een gouden label kan halen in het kader van het Jeugdsportfonds.

Resultaten en effectmeting

47% van de deelnemende verenigingen behaalden een gouden kwaliteitslabel.

Evaluatie

De beoogde doelstelling werd behaald.

2.2 Jeugdcoördinatoren

80% van de verenigingen beschikt tegen 2016 over een Jeugdsportcoördinator met minstens een diploma van Trainer/Instructeur B of bachelor LO met atletiekervaring.

Resultaten en effectmeting

73,5% van de deelnemende verenigingen heeft een Jeugdsportcoördinator met minstens een opleiding bach LO of Trainer B

Evaluatie

De norm werd niet behaald maar wel dicht benaderd.

Er werd strenger toegekeken op het correct doorgeven van de naam van de Jeugdcoördinator, waardoor het % daalde ten opzichte van 2014.

In 2016 worden verdere bijscholingsessies voorzien ter ondersteuning van de Jeugdcoördinatoren.

2.3 Sportkampen

65% van de verenigingen organiseert tegen 2016 minstens één extern sportkamp per jaar

Resultaten en effectmeting

70% van de verenigingen organiseert minstens één promotioneel sportkamp voor de jeugd.

Evaluatie

Het beoogde resultaat werd opnieuw behaald.

2.4 Kids' Athletics

Minstens 50% van de verenigingen organiseert tegen 2016 minstens één Kids' Athletics per jaar.

Resultaten en effectmeting

42 van de 86 verenigingen organiseerden in 2015 minstens één Kids'athletics, wat neerkomt op 49% van de verenigingen.

Evaluatie

De Kids' Athletics wordt vaak gebruikt als promotionele organisatievorm maar mist haar doel als competitievorm. Naar de volgende beleidsperiode toe moet de wedstrijdvorm duchtig geëvalueerd worden.

2.5 Deelname provinciale talentendagen

Jaarlijks neemt minstens 65% van de uitgenodigde atleten deel aan de provinciale talentendagen

Resultaten en effectmeting

77% van de uitgenodigde atleten nam deel aan de provinciale talentendagen

Evaluatie

De doelstelling werd bereikt

2.6 Deelname provinciale trainingen

Jaarlijks neemt minstens 40% van de atleten die uitgenodigd werden voor de provinciale trainingen minstens deel aan 50% van de aangeboden trainingen in de provincie.

Resultaten en effectmeting

36,9% van de atleten die uitgenodigd werden voor de provinciale trainingen namens deel aan 50% van de aangeboden trainingen in de provincie.

Evaluatie

De doelstelling werd niet bereikt. Naar de volgende beleidsperiode zal de provinciale werking grondig geëvalueerd worden.

3 Bijsturingen

Bijsturingen in het reglement van het Jeugdsportfonds:

3.1 Deelaspect 2 = Basisopleiding jeugd

Minimale voorwaarde

De vereniging heeft minimaal één keer per week een bewegingsaanbod voor Kangoeroes (6-7-jarigen) *en heeft minimaal 8 leden in de categorie Kangoeroe.*

Tweede voorwaarde

De vereniging heeft minimaal één keer per week een bewegingsaanbod voor Kangoeroes (6-7-jarigen) *en heeft minimaal 12 leden in de categorie Kangoeroe.*

Derde voorwaarde

Ongewijzigd

Vierde voorwaarde

Ongewijzigd

Geschrapd:

De vereniging heeft een samenwerking met minstens één andere vereniging in de organisatie van Kids' Athletics wedstrijden.

Bij de organisatie nemen minstens 10 kinderen deel van een andere vereniging dan de organiserende vereniging.

FO2: Sportkampen

1 Doelstellingen

De Vlaamse Atletiekliga streeft er naar om, in samenwerking met de verenigingen, jaarlijks minstens 60 sportkampen/stages te organiseren gericht naar promotie of vervolmaking in de atletiek.

Resultaten en effectmeting

In totaal werden 110 externe sportkampen georganiseerd door 77 verenigingen.

De federatie organiseerde in 2015 9 sportkampen/stages.

Evaluatie

De vooropgestelde doelstelling werd behaald.

2 Operationele doelstellingen

2.1 Sportkampen VAL

De Vlaamse Atletiekliga beoogt vanaf 2014 behoud van het aantal deelnemers aan de diverse vervolmakingskampen van de federatie.

Resultaten en effectmeting

Sportkamp	Aantal deelnemers
Krokusstage	29
PUP-MIN juli	65
afstandlopen juli	12
PUP-MIN aug 1	36
PUP-MIN aug 2	48
CAD-SCH augustus	42
CAD-SCH Herfststage	31
Kerststage	39
Nieuwjaarsstage	57

Tabel 167 - Deelnemers per sportkamp VAL

Totaal aantal deelnemers: **359**

In 2014 namen 341 atleten deel aan vervolmakingskampen van de VAL. In 2015 waren er dat 359, wat neerkomt op een stijging van **5,3%**

Evaluatie

In 2015 waren er iets meer beschikbare plaatsen op enkele kampen waardoor automatisch meer deelnemers konden inschrijven. De interesse voor de kampen en stages is ook erg groot met vaak lange wachtlijsten om toch nog te kunnen deelnemen. Met 5,3% extra deelnemers werd ruim aan de doelstelling voldaan.

2.2 Sportkampen verenigingen

De Vlaamse Atletiekliga streeft ernaar dat 60% van de verenigingen jaarlijks minstens één extern promotioneel sportkamp organiseert onder supervisie van een begeleider met minstens een Initiator diploma of bachelor L.O.

Resultaten en effectmeting

In totaal werden 110 externe sportkampen georganiseerd door 77 verenigingen.

57 verenigingen organiseerden minstens 1 sportkamp = **66%**

Evaluatie

De doelstelling werd behaald.

FO3: Topsport en topsportscholen

1 Topsport

Overzicht van de werking in 2015

1.1 Structuur

1.1.1 Dagelijkse werking

Topsportcoördinator	Tille Scheerlinck
Jeugdcoördinator / strategisch beleid	Owen Malone
Sporttechnisch coördinator	Paula Vanhoovels

1.1.2 Professionele trainers

TOPTRAINERS

- Wim Vandeven (voltijds)
- Michael Vanderplaetsen (60%)
- Lieve Van Mechelen (30%)

BELOFTETRAINERS

- Philip Gilson (1/2 VAL, 1/2 Atletiek Vlaanderen)
- Rik Didden (1/2 VAL, 1/2 Atletiek Vlaanderen)
- Marlon Gevaert (5u)
- Rudi Diels (5u)

LESGEVERS TOPSPORTSCHOOL

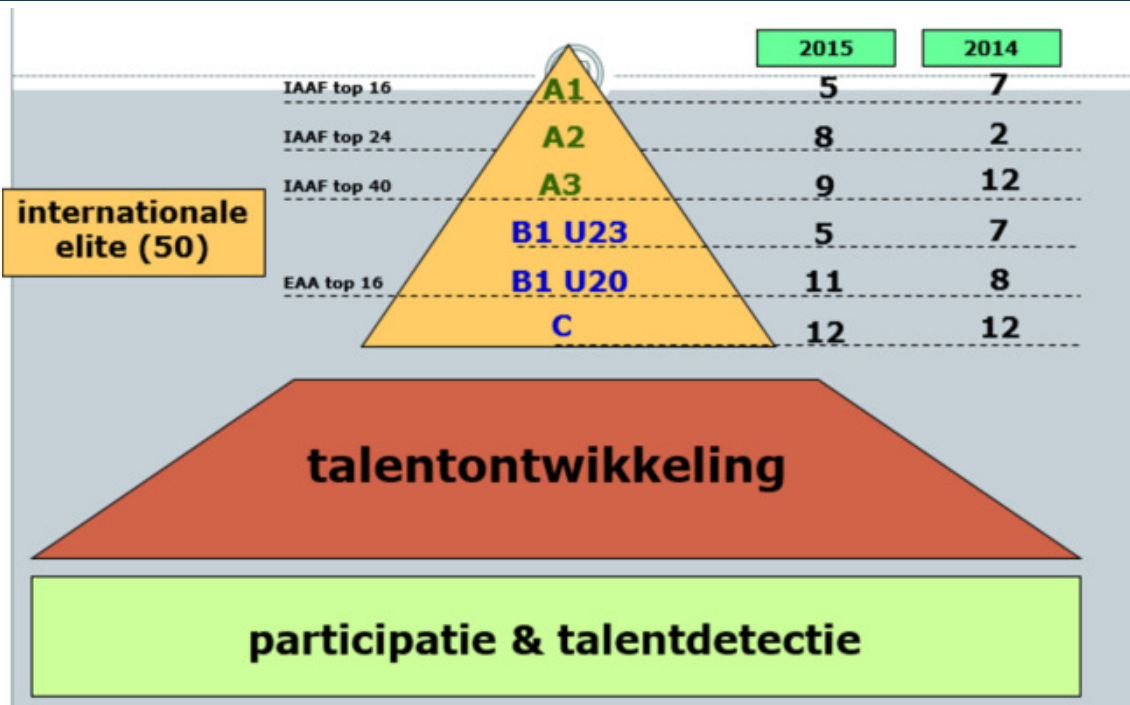
- Roel Breugelmans
- Dirk Engelen
- Patrick Himschoot
- Peter Moreels
- Chris Van Landschoot
- Tom Du Pan
- Cedric Nolf

1.1.3 Topsportcommissie

- | | |
|-------------------------|--------------------------|
| • Cedric Van Branteghem | ex-atleet |
| • Jo Van Daele | ex-atleet |
| • William Van Dijk | ex-atleet |
| • Maarten Thijsen | medische expertise |
| • Ivo Hendrix | strategisch adviseur |
| • Paul Thys | directeur topsport |
| • Paul Rowe | directeur topsport Bloso |

- Paula Vanhoovels sporttechnische coördinator
- Ludwig Peetroons Algemeen Directeur VAL
- Tille Scheerlinck topsportcoördinator, voorzitter

1.2 Topsportpiramide



Figuur 20 - Topsportpiramide

1.3 Selectiecriteria en prestatiecriteria

Prestatienormen VAL-elite 2015																		
Mannen										Vrouwen								
C	B2		B1		A3		A2	A1	DIS	A1	A2	A3		B1		B2		C
U18	U20	U23	U20	U23	U26	A3	A2	A1		A1	A2	A3	U26	U23	U20	U23	U20	U18
10,85	10,60	10,45	10,53	10,40	10,27	10,17	10,09	10,04	100	11,13	11,20	11,30	11,41	11,55	11,70	11,65	11,80	12,00
22,00	21,40	21,10	21,30	20,95	20,69	20,49	20,40	20,30	200	22,71	22,84	23,07	23,30	23,60	23,95	23,70	24,10	24,50
48,80	47,50	46,70	47,30	46,50	46,04	45,58	45,27	45,03	400	51,08	51,53	51,92	52,44	53,00	54,00	53,50	54,50	56,00
1,52,50	1,50,00	1,48,00	1,49,50	1,47,50	01:46,82	01:45,76	01:45,06	01:44,48	800	01:59,30	01:59,71	02:00,90	02:02,11	2,03,00	2,06,00	2,03,80	2,06,50	2,08,50
3,52,00	3,47,80	3,43,20	3,46,50	3,42,00	03:38,80	03:36,63	03:34,76	03:33,57	1500	04:02,82	04:04,47	04:07,44	04:09,91	4,14,00	4,21,00	4,16,00	4,23,00	4,28,00
8,27,00									3000						9,30,00		9,35,00	9,45,00
	14,30,00	14,10,00	14,20,00	14,00,00	13:33,63	13:25,57	13:17,59	13:12,38	5K	15:11,54	15:18,02	15:31,38	15:40,69	16,10,00	16,30,00	16,20,00	16,40,00	
	30,30,00	30,00,00	30,15,00	29,35,00	28:40,33	28:23,30	27:50,84	27:36,45	10K	31:42,38	32:07,42	32:50,69	33:10,40	34,20,00		34,50,00		
					2:13:00	2:11:41	2:09:26	2:08:55	42K	2:25:10	2:26:27	2:29:08	2:30:37					
13,95	13,95	13,95	13,85	13,85	13,68	13,54	13,43	13,32	110H	12,84	12,91	13,47	13,60	13,45	13,75	13,55	13,90	14,00
53,50	52,50	51,50	52,00	51,15	50,16	49,66	49,20	49,02	400H	55,14	55,65	56,46	57,02	58,00	59,40	58,70	59,90	61,00
6,00,00	9,10,00	8,50,00	9,05,00	8,43,00	08:32,84	08:27,76	08:22,98	08:18,66	3SC	09:31,87	09:36,28	09:46,45	09:52,31	10,10,00	10,30,00	10,20,00	10,35,00	6,50,00
2,06	2,14	2,20	2,17	2,23	2,24	2,26	2,28	2,31	HJ	1,95	1,93	1,90	1,88	1,86	1,84	1,83	1,82	1,77
4,75	5,05	5,30	5,15	5,40	5,50	5,56	5,67	5,71	PV	4,59	4,51	4,38	4,33	4,20	4,10	4,10	4,00	3,75
7,15	7,50	7,70	7,60	7,80	7,97	8,05	8,15	8,22	LJ	6,79	6,70	6,60	6,54	6,40	6,30	6,30	6,20	6,10
14,80	15,50	16,00	15,80	16,20	16,55	16,72	16,94	17,10	TJ	14,40	14,25	14,02	13,88	13,60	13,15	13,35	13,00	12,25
17,80	18,30	17,85	18,65	18,40	19,76	19,96	20,45	20,73	SP	18,66	18,09	17,14	16,97	15,80	15,00	15,20	14,50	15,00
55,00	55,50	56,00	56,70	57,50	63,16	63,79	65,36	66,18	DT	63,43	61,93	58,93	58,35	54,00	50,00	53,00	49,00	47,00
66,00	68,50	67,50	71,00	69,50	74,34	75,08	76,90	78,01	HT	72,74	71,22	69,09	68,41	65,00	59,50	62,00	57,80	58,00
66,50	69,00	73,00	71,00	75,00	79,98	80,78	82,77	84,22	JT	62,45	61,06	58,77	58,19	54,00	52,00	52,30	51,00	47,00
6850	7100	7400	7250	7550	7774	7852	8104	8217	10/7	6257	6135	5893	5835	5700	5400	5600	5300	5300
42,00			41,50	40,50			38,67	38,48	4x100	43,27	43,62			45,00	46,25			47,00
			3,12,00	3,08,00			03:02,70	03:01,96	4x400	03:31,50	03:30,67			3,36,00	3,40,00			
							6,60	6,58	60i	7,20	7,25							
							7,65	7,61	60H i	7,99	8,05							
							5847	5932	7/5	4430	4345							
							07:48,04	07:44,52	3000 i	08:50,57	08:56,06							

Tabel 18 - Prestatienormen VAL-elite 2015

1.4 Performantiecriteriën

categorieën VAL-elite 2015											
categorie leeftijden		C u18	B2 u20	B2 u23	B1 u20	B1 u23	A3 u26	A3 A3	A2	A1	
p r e s t a t i e s	niveau	EAA top 16	EAA top 24	EAA top 24	EAA top 16	EAA top 16	IAAF top 40 x 1,01	IAAF top 40 netto	IAAF top 24 netto	IAAF top 16 netto	
	kampioenschappen	OS						selectie		top 20	top 12
		WK						top 24		top 16	top 8
		WK i						top 12		top 10	top 6
		WK XC						top 40*		top 20*	top 10
		WK 1/2 M						top 20*		top 10	top 5
		EK						top 12		top 8	top 5
		EK i						top 8		top 6	top 3
		EK XC						top 16**		top 8	top 3
	EYOF	top 5									
	WK U18	top 12									
	EK U20				top 8						
	WK U20				top 12						
	EK XC U20				top 15						
	EK U23					top 8					
EK XC U23					top 15						
WK XC					top 75*						
leeftijd	u18	u20	u23	u20	u23	u26					

* en behoren tot de percentielen 20(A2), 40(A3) en 75(B1U23) van het aantal effectief gestarte deelnemers

** en behoren tot het percentiel 30 van het aantal effectief gestarte deelnemers

Tabel 19 - Categorieke VAL-elite 2015

1.5 Elite-lijst

INTERNATIONALE ELITE 2015						
s	n	naam	*	Disc	CLUB	Trainer
A1	1	Hans VAN ALPHEN	82	DEC	VAC	Wim Vandeven
	2	Thomas VAN DER PLAETSEN	90	DEC	DEIN	Michael Van Der Plaetsen
	3	Eline BERINGS	86	100H	RCG	Lieve Van Mechelen
	4	Bashir ABDI	89	10000	RCG	Peter Robbens
	5	4 x 400 M				Jacques Borlée
A2	1	Pieter-Jan HANNES	92	1500	OLSE	Danny Hannes
	2	Michael BULTHEEL	86	400H	FLAC	Jacques Borlée
	3	Philip MILANOV	91	DT	VAC	Emil Milanov
	4	Jeroen D'HOEDT	90	X	OEH	Dirk De Maesschalck
	5	Axelle DAUWENS	90	400H	ACME	Philip Gilson
	6	Almensch BELETE	89	X/10000	VAC	Ivo Hendrix
	7	Sara AERTS	84	100H	VAC	Wim Vandeven
	8	4 x 400 V				Patrick Himschoot
A3	1	Niels PITTOMVILS	92	DEC	LOOI	Fernando Oliva
	2	Koen NAERT	89	10000	EA	Raymond Van Paemel
	3	Stef VANHAEREN	92	400H	KAPE	Paul Sauvillier
	4	Jan VAN DEN BROECK	89	800	LAT	Frankie De Feyter
	5	Aaron BOTTERMAN	94	800	KAAG	Noel Montrucchio
	6	Mathias BROOTHAERTS	94	LJ	LYRA	Laurent Broothaerts
	7	Chloe HENRY	87	PV	VAC	Philippe d'Encausse
	8	Dario DE BORGER	92	110H	ROBA	Patrick Himschoot
	9	Bram GHUYS	93	HJ	OEH	Chris Van Landschoot
B1	1	Jolien BOUMKWO	93	SP	ACW	Veerle Blondeel
	2	Ben BROEDERS	95	PV	DCLA	Steven Taelman
	3	Steven CASTEELE	94	X	KKS	Roel Breugelmanns
	4	Nenah DE CONINCK	96	400H/100H	KAAG	Patrick Himschoot
	5	Sarah MISSINNE	95	100H	KAAG	P. Himschoot
	6	Simon DEBOGNIES	96	5000	OEH	Tim Moriau
	7	Jarne DUCHATEAU	96	JT	OB	T. Duchateau/P. Bosschaert
	8	Renée EYKENS	96	800	KAPE	Paul Sauvillier
	9	Isaac KIMELI	94	X/1500	OEH	Tim Moriau
	10	Rani NAGELS	95	400	LAT	Yves De Rop
	11	Charlotte SIJMENS	95	3000mst	DCLA	Roel Breugelmanns
	12	Vanessa STERCKENDRIES	95	HAMER	SPVI	Kurt Boffel
	13	Aurèle VANDEPUTTE	95	800		Andy Inghelbrecht
	14	Noor VIDTS	96	HEPT	VAC	Fernando Oliva
	15	4x400 MANNEN u20				Serge Moreaux
	16	4x100 VROUWEN u20				Andre Michel
C	1	Alessandro Van De Sande	97	DECA	OB	Sonja De Schacht
	2	Tobias CAPIAU	97	DECA	DEINZ	Chris Van Landschoot
	3	Alexander DOOM	97	400	AVR	Christ Doom
	4	Ilya DEFERERE	97	SP	DCLA	Herman Van Uytven
	5	Mathias Quintellier	97	SP	AVKA	Dirk De Herdt
	6	Lotte SCHELDAMAN	97	800	ADD	Marc Lismont
	7	Chloe BEAUCARNE	97	100H	DEIN	Patrick Himschoot
	8	Manon DEPUYDT	97	200/100	HCO	Philip Gilson
	9	Hanne MAUDENS	97	LJ	VS	Stefaan Vanderstichelen
	10	Bethlehem TIELENS	98	JT	OB	Patrick Bosschaert
	11	Celien HOFMAN	97	TJ	RIEM	Robin Troch
	12	Dylan OWUSU	97	400H	RCG	Werner Vermeire
FEDERALE ELITE 2015						
s	n	naam	*	Disc	CLUB	Trainer
F	1	Hanne CLAES	91	200/4x400	DCLA	W. Van Avondt/R. Diels
	2	Marjolein LINDEMANS	94	HEPT	ROBA	C. Van Landschoot/P. Himschoot
	3	Lander TIJTGAT	83	3000i	EA	Raymond Van Paemel
	4	Hanne VANHESSCHE	91	HJ	ASVO	Chris Van Landschoot
	5	Justien GRILLET	94	200	VS	Leopold Van Hamme
	6	Kimberly EFONYE	94	4x400	ATLA	Sandra Polders
	7	Sofie DAELEMANS	91	4x400	ACME	Philip Gilson
B2	1	Astrid VERHOEVEN	95	3000	LEBB	Bart Blommaert
	2	Elien DE VOCHT	95	PV	AVZK	L Van Roie/D. Mestré
	3	Kato VAN DEN BRULLE	96	JT	ALVA	Kurt Boffel
	4	Dieter KERSTEN	96	5000	ADD	Karel Lismont
	5	Bernard SEUTIN	95	DECA	LYRA	Fernando Oliva/Rene Didden
	6	Stijn BAETEN	94	800	BONH	Freddy Mees
	7	Pieter CLAUS	93	1500	EA	Raymond Van Paemel
	8	Erik HEGGEN	92	400H	ATLA	Rudi Diels

Tabel 2017 - Elite-lijst

1.6 Elitebegeleiding

1.6.1 Ondersteuning

C-atleten (U18)

- individuele begeleiding van de atleet en de persoonlijke trainer door de disciplinegroep
 - opvolging/bijsturen van de trainingsplanningen -invulling
 - opvolging/bijsturen van de wedstrijdplanning
- deelname aan federale Paasstage (trainer en atleet dragen 50% van de kost bij)
- deelname aan de 'leeuwjesstage'
- permanente trainingscentra met hooggekwalificeerde trainers (HPC Gent, Leuven)
- deelname aan de trainingsdagen en belofteondersteuning in permanente trainingscentra.
- federaal medisch-wetenschappelijke ondersteuning

B-atleten (U20 en U23)

- individuele begeleiding van de atleet en de persoonlijke trainer door de disciplinegroep
 - Opvolging/bijsturen van de trainingsplanningen -invulling
 - Opvolging/bijsturen van de wedstrijdplanning
- deelname aan federale Paasstage atleet + trainer
- deelname aan de trainingsdagen en 'belofteondersteuning in permanente trainingscentra.
- federaal medisch-wetenschappelijke ondersteuning

B1 atleten krijgen een extra individuele ondersteuning, afhankelijk van de behoeften.

Deze kunnen zijn:

- Kinébegeleiding (preventief/curatief)
- Mentale begeleiding
- Specifieke materiaalbehoeften
- Extra Wetenschappelijke tests
- Deelname aan internationale voorbereidingswedstrijden

F-atleten

- individuele begeleiding van de atleet en de persoonlijke trainer door de disciplinegroep
 - Opvolging/bijsturen van de trainingsplanningen -invulling
 - Opvolging/bijsturen van de wedstrijdplanning
- deelname aan federale Paasstage atleet + trainer
- deelname aan de trainingsdagen en 'belofteondersteuning in permanente trainingscentra.

- federaal medisch-wetenschappelijke ondersteuning:

F- atleten krijgen een extra individuele ondersteuning, afhankelijk van de behoeften.

Deze kunnen zijn:

- Kinébegeleiding (preventief/curatief)
- Mentale begeleiding
- Specifieke materiaalbehoeften
- Extra Wetenschappelijke tests
- Deelname aan internationale voorbereidingswedstrijden

A-atleten

Voor de A1 en A2-atleten is de begeleiding meer geïndividualiseerd.

De ondersteuning wordt bepaald door de planning van de atleet met trainingsinvulling, stage- invulling, wedstrijdplanning, medische omkadering.

De begeleiding richt zich naar de ondersteuning van de noden en de opvolging van de planning door de disciplinecoördinator.

federaal medisch-wetenschappelijke ondersteuning:

FINANCIËLE ONDERSTEUNING

A1-atleten

- Alle stagekosten voor atleet en trainer
- Individuele kosten voor buitenlandse verplaatsingen (atleet en trainer)
- Individuele medische kosten
- Tussenkost in de binnenlandse verplaatsingskosten (atleet en trainer)
- Specifieke materiaalkosten
- Tussenkost voor deelname aan internationale voorbereidingswedstrijden (atleet en trainer)

A2-atleten

- Max. 3 stages voor atleet en trainer
- Individuele kosten voor buitenlandse verplaatsingen (atleet en trainer)
- Individuele medische kosten
- Tussenkost in de binnenlandse verplaatsingskosten (atleet en trainer)
- Specifieke materiaalkosten
- Tussenkost voor deelname aan internationale voorbereidingswedstrijden (atleet en trainer)

A3-atleten

- Max. 2 stages voor atleet en trainer
- Kosten voor buitenlandse verplaatsingen (atleet en trainer)
- Individuele medische kosten
- Tussenkost in de binnenlandse verplaatsingskosten (atleet en trainer)

- Specifieke materiaalkosten
- Tussenkost in deelname aan internationale voorbereidingswedstrijden (atleet en trainer)

Atleten estafettenteams 4x100m V & 4x400m M

Voor de estafettenteams worden de volgende kosten gedragen:

- Stagekosten
- Individuele medische kosten
- Kosten voor deelname aan buitenlandse voorbereidingswedstrijden
- Kosten voor specifieke binnenlandse trainingen
- Vergoeding en kosten trainer

BELOFTEWERKING

Afstandslopen:

Dagelijkse begeleiding van de B-en C-atleten en getalenteerde studenten in de permanente trainingscentra (Leuven)

Explosieve disciplines:

Begeleiding van de B- en C-atleten en getalenteerde studenten in HPC Gent,

Organiseren en geven van trainingdagen in disciplinegroepen. Werking rond de 'algemene delers' van de explosieve disciplines: loopscholing, krachtraining, gewichtheffen, stabilisatie, ...

1.6.2 Stages

De volgende federale stages werden georganiseerd voor de elite-atleten en de beloftevolle jongeren:

Periode	Plaats	Doelgroep	Duur
Januari	Zuid-Afrika	A-elite explosieve disciplines	3-8 w
Maart	Pre-paasstage TSS Herentals/Gent	Uit topsportschool en kandidaat Uit topsportschool	1 w
April	Paasstage Tenerife Paasstage Portugal	Elite explosieve disciplines Elite afstandslopen – werpers	2-3 w 2-3 w
Juni	Pre-zomerstage TSS Leuven/Gent	Uit topsportschool en kandidaat Uit topsportschool	1w
Juli	St. Moritz/Font Romeu	Elite afstandslopen	2-3 w
Juli/augustus	Herentals/Gent	Uit topsportschool	9 d
augustus	Japan	Pre WK-stage	9 d
November	Lanzarote/Vittel	Multidisciplinaire stage BOIC elites/Eyof	1/2 w
December	Pre-kerststage TSS	Alleen topsportschool	1 w

Tabel 181 - stages

De volgende **vervolmakingsstages** werden georganiseerd voor alle VAL-atleten. Eliteatleten kunnen gratis deelnemen aan deze stages:

- **Krokusstage**
van woensdag tot en met vrijdag te Gent (Topsportal)
- **Allerheiligenstage**
van dinsdag tot en met zaterdag te Gent (Topsportal)
- **Kerststage**
van dinsdag tot en met donderdag van de eerste week te Gent (Topsportal)

1.6.3 Buitenlandse wedstrijden

VAL-manager Marc Corstjens zorgde voor de buitenlandse contacten. Internationale elites en beloften kregen de gelegenheid om ervaring op te doen in het internationale circuit.

De federatie komt tussen in de verplaatsings- en verblijfskosten.

1.6.4 HPC/PTC Gent en Leuven

De opbouw van de PTC's voor de beloften in Leuven en Gent werd opgestart in oktober 2008. In 2009 en 2010 werd dit verder uitgebouwd. Sinds januari werd de werking van atletiek Vlaanderen ook gecentraliseerd rond Leuven naar analogie met het HPC Gent. Het High Performance Centrum in Gent kent intussen zijn 10de levensjaar.

Doelgroep: studerende elite en nationale en internationale top

Werking:

- organiseren van begeleide trainingen o.l.v. Patrick Himschoot, Philip Gilson, Rik Didden, Rudi Diels en Marlon Gevaert
- ondersteunen van individuele trainingen
- sportmedische ondersteuning
- wetenschappelijke ondersteuning

1.6.5 Medisch-wetenschappelijke begeleiding

De medisch-wetenschappelijke begeleiding van de eliteatleten van de Vlaamse Atletiekliga omvat de volgende items:

- Begeleiding door federatieartsen
 - Verplicht jaarlijks onderzoek met bloedanalyse
 - Permanente bereikbaarheid
 - Dossieropvolging
- Meting van de lichaamssamenstelling
- Voedingsanamnese
- Lichaamsscreening door federale kiné's
- Mentale begeleiding
- Bewegingsanalyse
- Snelheids- en sprongmetingen
- Hypoxietraining - Acclimatisatietraining

1.6.6 Doping

De Vlaamse Gemeenschap voerde in 2015 **259 controles** (cfr. 206 in 2014, 190 in 2013, 233 in 2012, 233 in 2011, 219 in 2010, 161 in 2009, 274 in 2008) uit bij Vlaamse atleten, zowel binnen (203) als buiten (41) wedstrijdverband en 15 bloedpaspoorten buiten wedstrijdverband. Hiervan werd 5 dopingpraktijken vastgesteld.

Bovendien worden atleten nog getest ter gelegenheid van internationale competities en enkele topatleten kregen ook nog out of competition controles van de IAAF.

Er dienden 23 atleten de whereabouts in te vullen volgens het Vlaams decreet voor medisch verantwoord sporten.

1.7 Kampioenschappen

In 2015 werd deelgenomen aan de volgende internationale kampioenschappen:

kampioenschap	plaats	land	Datum
Ek indoor	Praag	CZE	6-8/03/15
Winter Throwing	ntb		14-15/03/15
WR Relays	Nassau	BAH	02-03/05/15
EB 10000	ntb		6/06/2015
EB first league	ntb		20-21/06/15
EB MK	ntb		4-5/07/15
EKu23	Tallinn	EST	9-12/07/15
Universiade	Gwangju	Z-Korea	3-14/07/15
Wku18	Cali	COL	15-19/07/15
Eku20	Eskilstuna	SWE	16-19/07/15
EYOF	Tblisi	GEO	25 07-01 08/2015
WK	Peking	CHN	22-30/08/15

EVALUATIE VAN DE RESULTATEN OP BASIS VAN DE EFFECTMETING

1.8 Vlaamse medailles EK top-8 plaatsen en WK top-12 plaatsen

OVERZICHT RESULTATEN VAL-ATLETEN:

Gouden medailles:

- | | | |
|---------------------------|--------|---------------------|
| - Mannenploeg | 4x400 | Ekindoor Praag |
| - Nenah De Coninck | 400mH | Eku20 Eskilstuna |
| - Philip Milanov | Discus | Universiade Gwangju |
| - Thomas Van Der Plaetsen | 10kamp | Universiade Gwangju |
| - Renée Eykens | 800m | Eku20 Eskilstuna |

Zilveren medailles

- | | | |
|-------------------|--------|------------------|
| - Louise Carton | 5000m | Eku23 Tallinn |
| - Isaac Kimeli | 5000m | Eku23 Tallinn |
| - Hanne Maudens | 7kamp | Eku20 Eskilstuna |
| - Simon Debognies | 5000m | Eku20 Eskilstuna |
| - Tuur Bras | 400mh | Eyof Tblisi |
| - Philip Milanov | discus | Wk Peking |

Bronzen medailles

- | | | |
|-------------------|---------|------------------|
| - Justine Tinck | 3000m | Eyof Tblisi |
| - Dieter Kerstens | 10000m | Eku20 Eskilstuna |
| - 4x100 | meisjes | Eyof Tblisi |

Tornooi	N atl	N discp	N top 8 Eur/top 12 wereld	N top8/N atl
EKx Samokov	8	6	2	25%
Eki Praag	6	6	2	33%
EKu23 Tallin	14	11	3	21%
WKu18 Cali	5	5	3	60%
Universiade	7	7	5	71%
Eku20 Eskilstuna	12	12	11	92%
Eyof Tbilsi	13	13	8	62%
WK Peking	7	7	3	25%

Vaststellingen:

- De performantie voor de jeugdturnoaien (tot en met u23) blijft ook dit jaar zeer hoog. Er zijn heel wat medailles geogst en veel finalisten (59% van de Vlaamse deelnemende atleten behalen een finale).
- De universiade blijkt wederom een zeer nuttig tornooi niet alleen omwille van de ervaring die je meepakt om deel te nemen in een multidisciplinaire competitie (goede voorbereiding voor de Spelen) maar ook voor diegenen die (terug) aansluiting zoeken naar het allerhoogste internationale niveau.
- Wat het WK betreft komen we naar huis met een zilveren medaille het beste resultaat sinds het bestaan van dit tornooi. Verder vervullen anderen hun contract (Axelle, Michael, Thomas, Pieter-jan en de Tornados), Bashir kan niet beoordeeld worden omwille van een ginds opgelopen blessure, Niels heeft ontgoocheld maar heeft veel geleerd.

1.9 Algemene Doelstellingen

Behaalde score 2015: (per tornooi)

EK XC		EK i		WK U18		EYOF	
Louise Carton	8	4x400 M	24	Babette Vandeput	3	Justine Tinck	6
Almensch Belete	20			Jochem Vermeulen	3	Tuur Bras	8
				Hanne De Baene	8	Laures Bauwens	4
						4x100 W	6
	28		24		14		24

EK U20		EK U23		WK	
Dieter Kersten	12	Jolien Boumkwo	10	Axelle Dauwens	14
Maarten Kersten	10	Isaac Kimeli	18	Philip Milanov	38
Hanne Maudens	22	Louise Carton	18	4 x 400 M	30
Noor Vidts	10			Pieter-Jan Hannes	1
Chloe Beaucarne	5			Thomas Van der Plaetsen	12
Renée Eykens	16				
Simon Debognies	14				
Nenah De Coninck	16				
4 x 400M	7				
Alessandro Van De Sande	6				
	118		46		95
					349

Overzicht sinds 1999:

Overzicht van toernooiscores per jaar														
	EK XC	WK XC	EK i	WK i	EYOF	WK U18	EK U20	WK U20	EK U23	EK	WK	OS	WK RR	Scoreptn
2015	28		24		24	14	118		46		95			349
2014	91			26				16		93				226
2013	53	12	49		44	19	72		94		72			415
2012	50			60				28		129		166		433
2011	18		40		52	10	62		64		69			315
2010	36			48				29		125				238
2009	28		24		54	6	70		96		122			400
2008	8			59				15				212		294
2007	20		56		28	5	26		34		184			353
2006	23			48				40		182				293
2005	16	0	37		12		30		22		149			266
2004	19	8		64				28				121		240
2003	26	0		12	0	6	4		63		126			237
2002	16	0	34					28	102				8	188
2001	13	37		14	36	6	50		34		71			261
2000	37	12	48					6				36	4	143
1999	40	16		0	30	6	30		31		56			209
Totaal	218	73	175	197	106	23	140	117	184	284	586	369	12	2484
gem	31	11	39	37	31	9	51	24	54	126	105	134	6	286

Tabel 192 - Overzicht van toernooiscores per jaar

Overzicht van de gewogen scores sinds 1999:

Overzicht van gewogen toernooiscores per jaar														
	EK XC	WK XC	EK i	WK i	EYOF	WK U18	EK U20	WK U20	EK U23	EK	WK	OS	WK RR	Gewogen
2015	56		28,8		10,5	7,2	88,5		46		332,5			569,5
2014	182			52				16		232,5				482,5
2013	106	30	58,8		13,2	14,25	54		94		252			622,25
2012	100			120				28		322,5		622,5		1193,00

2011	36		48	15,6	7,5	46,5		64		241,5			459,10	
2010	72		96				29		312,5				509,50	
2009	56		28,8	16,2	4,5	52,5		96		427			681,00	
2008	16		118				15				795		944,00	
2007	40		67,2	8,4	3,75	19,5		34		644			816,85	
2006	46		96				40		455				637,00	
2005	32		44,4	3,6		22,5		22		521,5			646,00	
2004	38	20	128				28				453,75		667,75	
2003	52	0	24		4,5	3		63		441			587,50	
2002	32	0	40,8				28		255			16	371,80	
2001	26	92,5	28	10,8	4,5	37,5		34		248,5			481,80	
2000	74	30	57,6				6				135	8	310,60	
1999	80	40	0	22,5	4,5	22,5		31		196			396,50	
Totaal	492,00	182,50	238,80	394,00	61,50	21,75	157,50	117,00	280,00	710,00	2478,00	1383,75	24,00	6540,80
gem	61,41	30,36	46,80	73,56	12,60	6,34	38,50	23,75	53,78	315,50	367,11	501,56	12,00	

- De toernooiscores vergelijken is zeer moeilijk gezien een selectie nu niet meer een automatische score (5 punten) geeft. Zoals de analyses aangeven is een Top-24 plaats op een WK nog steeds iets anders dan een Top-24 op de gWRL. Een atleet die top-24 op de gWRL staat heeft maar 77% kans om een top-24 plaats te halen. Waar je vroeger 5 punten kreeg voor een selectie moet je nu 17^e worden, de scores zullen dus automatisch lager liggen.
- Als we de toernooiscore vergelijken met de voorgaande WK's naar kwantiteit en kwaliteit atleten is dit een sterker toernooi dan de voorbije edities 2011-2013 en ietwat beter als 2009. Na dit WK staan we er beter voor dan in 2011. Voor Rio kunnen we gokken op 1 of 2 medailles (discus – afl), 2 top 8 (Vlaamse) plaatsen (Meerkamp – horden) en 2 à 3 top 12 (Vlaamse) plaatsen (horden – HFF)
- Wanneer we naar de jeugdkampioenschappen kijken, hebben we een historisch hoge score op het EKu20, de stijgende lijn van de performantie in deze categorieën wordt hiermee verder gezet.
- Vorig jaar scoorden we zeer hoog op het EK cross, dit jaar vallen we terug naar de laagste score sinds 5 jaar.

1.10 Individuele doelstellingen¹

Bij de internationale elite u23 (en u20) behaalt 83% (65% in 2014, 57% in 2013, 60% in 2012, 54% in 2011) zijn/haar doelstelling. Er zijn in deze categorie slechts 2 gekwetsten dit jaar (is weinig!). Iedereen behaalt de vooropgestelde doelstelling!

In de internationale elite (A1- A2 – A3 – n= 19) is 36% gekwetst (tegenover 24% in 2014, 30% in 2013, 10% in 2012 en 40% in 2011), van de 'gezonden' behaalt 58% haar/zijn doelstelling, 42% behaalt niet de seizoen doelstelling (iets beter dan de 50/50 vorig jaar).

Bij de u18 elites wordt de stelling behouden, net zoals de vorige jaren, dat 50% zijn doelstelling behaalt en 50% niet. In deze categorie waren er wel geen kwetsuren.

1.11 Evaluatie poule jeugdtrainers werking 2015

De val beschikt over 1 VTE poule jeugdtrainers dat ingevuld wordt door 2 trainers.

Philip Gilson (0,5) en Rik Didden (0,5). Daarnaast fungeren Marlon Gevaert en Rudi Diels als beloftetrainer voor de begeleiding van de explosieve disciplines in Leuven.

¹ Cfr JAP 2016

1.11.1 Taakomschrijving

- De Beloftetrainer Topsport zal gemeenschappelijke trainingen geven aan geselecteerde beloften en/of hun individuele training begeleiden.
- De Beloftetrainer Topsport zal samen met de sportief directeur en de persoonlijke begeleider van de belofte een team vormen dat:
 - een individueel ontwikkelingsplan opstelt (op korte en lange termijn)
 - vervolgens de vooropgestelde doelen omzet in concrete trainingsschema's, wedstrijdprogramma's en medisch-wetenschappelijke programma's
 - de uitvoering van de programma's opvolgt op het terrein en zo nodig bijstuurt
- De Beloftetrainer Topsport koppelt dagelijks feedback terug naar de persoonlijke begeleider (coach the coach).
- De Beloftetrainer Topsport rapporteert aan de sportief directeur (explosieve disciplines of halve fond en fond).
- De Beloftetrainer Topsport werkt in overleg met de lesgevers van de topsportschool.

1.11.2 Doelstelling

Participatie- en performantiepercentage voor deelname aan internationale kampioenschappen (U20, U23) verhogen met 10 à 15% over de lopende Olympiade.

1.11.3 Participatie Beloftewerking

Gent (Philip):

atleet	°	disc	sb2014	VAL	Prest 2015	begeleiding
Dauwens Axelle	90	400h	55"56	A2	12de WK	Tr en planning
Abdi Bashir	89	5000m	13'06"10	A1	13'06"10	stabilisatie/lenigheid
Berings Eline	86	100mho	12"87	A1	kwets	snelheid & snelheidsuithouding
Daelemans Sofie	89	4x400m	54"53	F	operatie	Tr en planning
Botterman Aaron	94	800m	1'46"17	A3	7 ^{de} in ½ fin Eku2	stabilisatie / kracht / beweeglijkheid
Boumkwo Jolien	93	kogel	16m12	B1	16m47/ 6 ^{de} Eku2	kracht snelheid stabilisatie
Doom Alexander	97	400m	48"56	C	47"92/5 ^{de} Eku2 4x4	kracht & advies planning/training
De Puydt Manon	97	100/200m	11"99	C	4x100 Eku20	Tr en planning
Tielens Bethlehem	98	speer		C	43m60	horden
Van Den Brulle Katoke	96	speer	51,13	B2	51m48/12 ^{de} Eku20	snelh & stabi / opvolging
De Rijck Aurelie	92	polstok	kwest		3m90	kracht/snelheid/stabilisatie
Francois Laurens	96	100/200m	21"74		22"36	kracht/snelheid/stabilisatie
Van Gansbeke Zeno	91	800/1500	4'26"57		kwetsuur	stabilisatie/kracht
Nolf Cedric		ver	7m89		7m91/ 9 ^{de} eki	kracht snelheid
Vanden Hende Ester	90	60/100m	kwetsuur		kwetsuur	Tr en planning
Raes Maarten	96	400h	57"17		54"74	Tr en planning
Thijs Seppe	92	400m	47,50		46"86	Tr en planning
Pieters Giovanni	94	400m	48"41		48"41	Tr en planning
Baete Gieljan	90	800m	1'49"85			stabilisatie - looptechniek
Mortelmans Maarten	89	1500m	3'47"95		3'47"95	stabilisatie - looptechniek
Van Diest Dorien	94	100mho	13"68		13"84	kracht/snelheid/horden
David Dries	96	100/200m	11"17/ 22"23			snelheid/stabilisatie

Vanmulder Jeroen	91	ver	7m73		7m78	snelheid
Vanhaeren Stef	92	400mho	49"83	A3	kwetsuur	STr en planning
Herman Timothy	90	speer	77m69		77m46	kracht snelheid

Gent (Patrick):

atleet	°jaar	disc	sb 2014	VAL	prest 2015	begeleiding
Dario De Borger	92	110h	13,55	A3	13,60	Tr en planning
Hanne Van Hessche	91	hoog	1,85	A3	1,81	kracht
Marjolein Lindemans	94	hepta	5446	F	Geen prest	spurt/horden/kracht
Sarah Missinne	95	100h	13,29	B1	14"36	Tr en planning
Nenah De Coninck	96	400h	58"68	B1	57"19	Tr en planning
Christophe Van Hecke	91	200m	21,61		21,93	Tr en planning
Katrijn Boone	92	400mh	61"48		60"08	Tr en planning
Chloë Beaucarne	97	100mh	5,74	C	13"77	Tr en planning
Orphée De Puydt	95	100m	11"95		12"11	Tr en planning
Bram Ghuis	93	hoog	2m24	A3	2m20	kracht
Isaura Rossaert	92	400m	56,21		55"72	Tr en planning
Kim Blommaert	95	ver	5,91		kwetsuur	Tr en planning

Leuven (Marlon, Rudi):

atleet	°jaar	disc	sb 2014	VAL	sb 2015	begeleiding
Vits Noor	96	HEPT	5439	B1	5639/4 ^{de} Eku20	Tr
Muermans Maxim	96	400	49"86		kwetsuur	Tr
Seutin Bernard	95	DECA	7219	B2	5924	Tr
Geuskens Willem	95	DECA	6589		kwetsuur	Tr
Bellemans Inge	95	400h	60"06		60"85	Tr en planning

Mehuys Elise	95	100m	12"07	B1	kwetsuur	Tr
Vrancken Andreas	93	100m	10"98		10"66	Tr en planning
Heggen Erik	92	400h	51"18	B2	kwetsuur	Tr en planning
Claes Frederik	92	200m	21"37		kwetsuur	Tr en planning
Hanjoul Denis	92	100H	13"95		13"80	Tr en planning
Seutin Rodric	92	100H	14"87		15"07	Tr en planning
Tahon Charlotte	92	400m	55"28		55"59	Tr
Claes Hanne	91	400H	57"20	F	23"29	Tr en planning
Vanfleteren Riet	91	400m	55"82		56"62	Tr en planning
Rummens Tim	87	400h	49"90		50"34	Tr en planning
Matthijs Arnout	87	200m	20"92		20"87	Tr en planning

Leuven (Rik):

<i>atleet</i>	<i>°jaar</i>	<i>disc</i>	<i>sb 2014</i>	<i>VAL</i>	<i>2015</i>	<i>begeleiding</i>
Baeten Stijn	1994	800	1.47.96	B2	1"47"87	Tr en planning
Belete Almensch	1989	5000- 10000	31'43"05	A2	32'47"62	Stabilisatie
Carton Louise	1994	1500-5000	Gn prest		15'23"82	Tr en planning
Castele Steven	1994	5000-10000	14.04.35	B1	13'45"05	Tr en planning
Francken Sebbe	1996	800- 1500	3'52"73		kwetsuur	Tr en planning
Hamdi Ali	1989	1500	3.41.62		3'49"68	Tr en planning
Hannes Pieter-Jan	1992	1500	3.34.49	A2	3'34"95	Tr en planning
Scheldeman Lotte	1997	800	2'07"56	C	2'07"11	Planning
Seymens Charlotte	1995	3000SC	10.18.17	B1	kwetsuur	Tr en planning
Seutin Bernard	1995	10-Kamp	7219	B2	5924	Stabilisatie
Somers Michael	1995	1500-5000	14.42.62		14'23"58	Tr en planning
Truyers Imana	1993	5000	16'49"68		15'59"93	Tr en planning

Vidts Noor	1996	7-Kamp	5439	B1	5639	Stabilisatie
Coemans Nicky	1990	800	1'48"61		1'47"36	Stabilisatie
Geluykens Joppe	1996	1500			kwetsuur	Stabilisatie
Geuskens Willem	1996	10-Kamp	6589		kwetsuur	Stabilisatie
Scaunet Vanessa	1996	1500-5000	4'45"70		4'27"51	Stabilisatie
Vande Velde Sara	1994	5000	4'35"11		16'32"86	Stabilisatie
Vanderlinden Laurens	1995	3000sc- 5000	15'02"03		kwetsuur	Stabilisatie
Vints Wouter	1994	800	1'53"98		1'52"83	Stabilisatie

Tabel 203 - Participatie Beloftewerking

1.11.4 Evaluatie beloftewerking

Er namen dit jaar 71 atleten deel aan de beloftewerking, waarvan 30 met een elitestatoot (42% - vorig jaar 45). 83 % van de totale deelnemende atleten behoren minstens in 1 discipline tot de top 10 van het jaar voordien.

58 % (18/31) deelnemende eliteatleten behouden een elitestatoot in het volgende kalenderjaar (in de B en C elites wordt niet gedelibereerd). 28 van de 71 ofwel 40% behalen hun vooropgestelde seizoensdoelstelling zelfde cijfer als vorig jaar).

Meer details vind je in onderstaande tabel:

	n	n elites	elite in 16	DS	N < top 10 in '14	N > top 10 in '14
Gent Philip	25	11	6	9	22	3
Gent Patrick	12	7	4	4	9	3
Leuven Rik	20	8	6	10	15	5
Leuven Marlon/rudi	16	5	2	5	15	1
totalen	73	31	18	28	61	12

Tabel 24 - Evaluatie Beloftewerking

1.11.5 Evaluatie HFFu14

Dit project werd stopgezet na een grondige evaluatie. Je vindt in de bijlage een verslag van deze evaluatie.

2 Topsportscholen

2.1 Overzicht van de werking in 2014-15

2.1.1 Locaties

- KA Leuven:
 - 2^{de} - 3^{de} graad: afstandslopen
- KA Gent
 - brede atletiekvorming in de middenschool
 - 2^{de} - 3^{de} graad: explosieve disciplines

2.1.2 Leerlingen

LEERLINGEN SCHOOLJAAR 2014-2015 GENT

Naam	Vrnaam	Geb. dat	Jaar	Discipline	Doelstelling
Binst	Julien	28/03/2002	MO1	5kamp	20/25 op testprofiel
Dehaes	Ilias	25/06/2002	MO1	5kamp	20/25 op testprofiel
De Vleeschauwer	Femi	15/10/2002	MO1	5kamp	20/25 op testprofiel
Masudi	Jayda	20/04/2001	MO2	5kamp	4200/11.90/24.20/14.60
Hooyberghs	Fleur	22/03/2001	MO2	5kamp	3300/2m90
Coremans	Stef	11/02/2001	MO2	5kamp	4200/11.90/24.20/14.60
Segers	Daniël	1/02/2001	MO2	5kamp	4200/11.90/24.20/14.60
Agwazie	Angel	31/05/2001	MO2	5kamp	3300/12.65/26.00/12.30
Wanzeele	Lennart	4/03/2001	MO2	5kamp	4200/11.90/24.20/14.60

Van hansewyck	Jutte	25/04/2001	MO2	5kamp	3300/2m90
Van de Velde	Sofie	17/01/2000	MO3	5kamp	12.50/25.60/11.80/5m50
Glorie	Tristan	17/05/2000	MO3	Meerkamp	4700/6m30
Bal	Jaen	17/09/2000	MO3	Meerkamp	4700 3m80
Willems	Eve	25/02/2000	MO3	Meerkamp	3750/5m50
Borstlap	Hanne	22/11/2000	MO3	PSS	3m15
Vanlierde	Jorg	24/02/1999	MO4	Meerkamp	6800/4m20
Kesteloot	Niels	4/01/1999	MO4	Meerkamp	6080/11.20/22.806m60
Obasuyi	Michael	12/08/1999	MO4	Meerkamp	6080/11.20/22.806m60
Van Looy	Lars	17/09/1999	MO4	Meerkamp	6080/1m91
Claus	Hanne	28/02/1999	MO4	sprint(-horden)	12.30/25.00
Vancamp	Hanne	10/02/1999	MO4	sprint-horden-ver	14.50/5m70
Montilla	Dimitri	13/01/1998	MO5	Meerkamp	6550
De Schanfeleire	Kimsy	5/02/1998	MO5	PSS	3m65
De Baene	Hanne	7/11/1998	MO5	PSS	3m65
Dillens	Judith	18/03/1998	MO5	sprint(-horden)	7.67/12.10/24.655/14.10
Bulcke	Justine	9/12/1998	MO5	sprint-horden-ver	12.10/24.65/14.10/5m90
Capiau	Tobias	27/05/1997	MO6	Meerkamp	6750
Van De Sande	Alessandro	3/06/1997	MO6	Meerkamp	6750
Van hansewyck	Nell	14/02/1997	MO6	PSS	3m90
Lobbens	Laurence	22/07/1997	MO6	sprint(-horden)	11.90/24.25
Beaucarne	Chloe	3/02/1997	MO6	sprint-horden	11.90/24.25/14.00

Tabel 25 - leerlingen TSS Gent 2014-2015

LEERLINGEN SCHOOLJAAR 2014-2015 **LEUVEN**

Naam	Vrnaam	Geb. datum	Jaar	Discipline	Doelstelling
Laheye	Léonie	18/01/200	MO3	XC-800-1500	BKX top15/2.21.00/4.52.00
De Locht	Cisse	13/04/1999	MO3	XC-800-1500	BKXtop10/2.01.00/4.14.00
Vandenbergh	Kamille	27/08/1999	MO3	XC-800-1500	BKXtop10/2.16.00/4.46.00
Bassleer	Katinka	29/12/1999	MO3	XC-800-1500	BKXtop10/2.16.00/4.46.00
Willems	Mathieu	3/04/1999	MO3	XC-800-1500	BKXtop10/2.01.00/4.14.00
Janssen	Matthias	1/09/1999	MO3	XC-800-1500	BKXtop10/2.01.00/4.14.00
Teuchie	Arno	12/01/1998	MO4	XC-800-1500	BKXtop5/1.57.00/4.05.00
Ameryckx	Bastiaan	27/04/1998	MO4	XC-800-1500	BKXtop5/1.57.00/4.05.00
De Rooy	Eva	18/06/1998	MO4	XC-800-1500	BKXtop5/2.13.00/4.39.00
Flossy	Stien	2/08/1998	MO4	XC-800-1500	BKXtop5/2.13.00/4.39.00
Michiels	Floor	28/02/1997	MO5	XC-800-1500	2.09.50/4.29.00
Vermeire	Henok	16/10/1997	MO5	XC-1500	3.55.00/14.40.00

Tabel 26 - leerlingen TSS Leuven 2014-2015

2.1.3 Sporttechnische begeleiding

TRAININGSBEGELEIDING

Eerste graad – algemene vorming

Chris Van Landschoot – Trainer A

Tom Du Pan – Trainer A

Spurt-horden

Patrick Himschoot – Trainer A

Verspringen

Leopold Van Hamme – Trainer A

Polsstokspringen

Peter Moreels – Trainer A

Hoogspringen

Chris Van Landschoot – Trainer A

Meerkamp

Chris Van Landschoot – Trainer A

Cedric Nolf – Trainer A

Afstandlopen

Dirk Engelen – Trainer A, Roel Breugelmans – Trainer A

STAGES

De volgende stages worden voorzien:

Topsportschool Leuven

Pre-Kerststage 1 week Leuven

*Pre-Paasstage 1 week Herentals

Pre-zomerstage 1 week Leuven

Tijdens de maanden juli en augustus: opvolgtrainingen + 2 x 3-daagse stage in Herentals

Topsportschool Gent

Pre-Kerststage 1 week Gent

*Pre-Paasstage 1 week Gent

*Pre-zomerstage 1 week Gent

* deze stages gelden tevens als selectiestages voor nieuwe kandidaten

Tijdens de maanden juli en augustus: opvolgtrainingen

2.1.4 Selecties – opvolging nieuwe kandidaten

Op basis van prestatiegegevens worden potentieel nieuwe kandidaten voor de Topsportschool door de federatie uitgenodigd om vanaf de maand november deel te nemen aan de trainingen van de Topsportschool op woensdagnamiddag.

Tijdens de federale talentendag van december worden de nieuwe kandidaten getest.

Tijdens de pre-Paasstages van beide scholen worden de kandidaten onderworpen aan medische tests, trainingstechnische evaluaties en mentale tests.

2.1.5 Medische – wetenschappelijke begeleiding

Medische screening

De medische screening gebeurt in samenspraak met de sportmedische keuringscentra.

Vanaf 2009 zal voor de Topsportschool Gent samengewerkt worden met Mens Sana, voor de Topsportschool Leuven wordt samengewerkt met het SportMedisch Advies Centrum (SMAC) van de KU Leuven.

Letselpreventie en sportverzorging

TSS Leuven - SMAC

Een kiné is aanwezig tijdens de trainingen. Er wordt niet enkel curatief maar ook preventief gewerkt.

TSS Gent – Saskia MEERSMAN – Els DE WAEL

Een kiné is aanwezig tijdens de trainingen voor enkel letselpreventieve behandelingen. De curatieve behandelingen gebeuren in het UZ Gent.

Dokterbegeleiding

TSS Leuven – dr. CLAES

De dokter is eenmaal per week aanwezig tijdens de trainingen om blessures op te volgen.

TSS Gent – dr. BRUGGEMAN

Vanaf 2007 wordt nauw samengewerkt met Mens Sana wat betreft blessureopvolging.

Daarnaast zijn de federatieartsen, steeds beschikbaar voor blessure-interventies.

Mentale begeleiding

TSS Leuven – Jeroen MEGANCK

Er wordt nauw samengewerkt met Jeroen Meganck, die in samenspraak met de lesgevers de leerlingen opvolgt en bijstuurt.

TSS Gent – Caroline JANNES – Cedric ARIJS

Naaste de individuele mentale begeleiding wordt ook in de TSS Gent gewerkt aan de mentale ontwikkelingslijn. De psycholoog werkt ook hier nauw samen met de lesgevers om de doelstellingen in het kader van deze ontwikkelingslijn te realiseren bij de leerlingen.

Voedingsanamnese en Vetmeting

Eénmaal per jaar, in oktober, gebeurt de voedingsanamnese door de sportdiëtisten Gino Devriendt (Gent) en Karolien Rector (Leuven) voor de leerlingen van de 3^{de} graad. Op basis van de gegevens worden zo nodig adviezen gegeven en wordt er bijgestuurd door de diëtist.

Tweemaal per jaar, in oktober en maart, gebeurt een vetmeting bij Bakala Academy/Mens Sana.

Lactaatmetingen – TSS Leuven

Voor de afstandslopers worden er op regelmatige basis lactaattesten tijdens de trainingen afgenomen.

Tests naar "optimal load" – TSS Gent

Voor de leerlingen van de (2de en) 3de graad wordt tweemaal per jaar de "optimal load" bepaald voor de belangrijkste krachtoefeningen. Deze tests gebeuren dmv. het micro muscle lab door Patrick Himschoot.

3 Talentdetectie –en ontwikkeling

OVERZICHT VAN DE WERKING IN 2015

3.1 Talentdetectie

3.1.1 Clubs

De clubjeugdcoördinator selecteert in samenspraak met de clubtrainers de atleten met potentieel. Deze lijsten worden doorgestuurd naar de provinciale jeugdsportcoördinator.

De clubs zijn vrij om de talentdetectie in te vullen naar hun behoefte (structuur, infrastructuur,...). De testbatterij voorgesteld vanuit de federatie kan een hulpmiddel zijn.

Om de preselectie van de jeugdcoördinatie te staven met objectieve parameters en om een inschatting te krijgen van de nieuwe leden of niet wedstrijdatleten.

3.1.2 Provinciaal

In het najaar worden provinciale talentendagen georganiseerd. In elke provincie wordt in samenwerking met de provinciale comités een sessie georganiseerd waar een testbatterij met algemene en meer atletiekspecifieke tests wordt afgenomen.

Doel: een groter publiek bereiken zodat zoveel mogelijk potentieel kan gevonden worden.

Meerwaarde: kleinere afstanden, lagere drempel voor de kinderen om binnen de regio deel te nemen.

Timing: 10 oktober

Doelgroep: 150-200 kinderen per provincie

Locaties:

Antwerpen:	Lier
Limburg:	Heusden-Zolder
Oost-Vlaanderen:	Aalst
Vlaams-Brabant:	Gooik
West- Vlaanderen:	Zwevegem

De testwaarden worden gecentraliseerd bij de Vlaamse Atletiekliga. Per leeftijd en per geslacht worden de referentiewaarden geüpdatet. De clubs ontvangen een overzicht van referentiegegevens en de waarden van hun atleten, zodat bijsturing naar discipline kan gebeuren. De betere atleten worden uitgenodigd voor de federale talentendagen en screeningssessies in het kader van de Topsportschool.

3.1.3 Federaal

December-januari: federale talentendag – Topsportthol Gent

doel: jong talent detecteren en informeren betreffende de talentbegeleiding

wie? 200 jongeren tussen 12j en 16j

De kinderen en de trainers ontvangen via de club een overzicht van de behaalde prestaties met referentiegegevens van de betrokken categorie.

RESULTATEN VAN DE WERKING IN 2015

TALENTDETECTIE	2013	2014	2015
Clubniveau			
<i>Totaal aantal atleten (uitgenodigd prov TD)</i>	932	769	900
<i>Aantal clubs</i>	55	51	57
<i>Aantal clubs 4 of meer</i>	52	51	56
Provinciale talentendagen			
	12/okt/13	11/okt/14	10/okt/15
<i>Totaal aantal atleten aanwezig</i>	656	624	679
<i>Percentage</i>	70%	81%	75%
TD Antwerpen			
	Lier	Brasschaat	Lier
<i>Uitgenodigd</i>	280	238	291
<i>Aanwezig</i>	189	198	204
<i>Percentage</i>	68%	83%	70%
TD Limburg			
	Heusden	Heusden	Heusden
<i>Uitgenodigd</i>	99	126	130
<i>Aanwezig</i>	91	101	104
<i>Percentage</i>	92%	80%	80%
TD Oost-Vlaanderen			
	Gent	Gent	Aalst
<i>Uitgenodigd</i>	319	167	221
<i>Aanwezig</i>	164	138	168
<i>Percentage</i>	51%	83%	76%
TD Vlaams-Brabant			
	Gooik	Humbeek	Gooik
<i>Uitgenodigd</i>	95	90	136
<i>Aanwezig</i>	106	90	110
<i>Percentage</i>	112%	100%	81%
TD West-Vlaanderen			
	Brugge	Brugge	Zwevegem
<i>Uitgenodigd</i>	139	148	122
<i>Aanwezig</i>	106	97	93
<i>Percentage</i>	76%	66%	76%
Federale talentendagen			
<i>Totaal aantal atleten uitgenodigd</i>	237	249	245
<i>Totaal aantal atleten aanwezig</i>	168	184	190
<i>Percentage</i>	71%	74%	74%

Tabel 27 - Talentdetectie

3.2 Talentontwikkeling buiten de topsportschool

Gezien niet alle talentvolle atleten instappen in de Topsportschool wordt er daarbuiten een opvolging georganiseerd die gelinkt wordt aan de werking van de Topsportscholen.

Openstellen van de trainingen van de topsportschool op woensdagnamiddag

Atleten die voldoen aan de selectienorm van de TSS worden uitgenodigd om deel te nemen aan de woensdagnamiddagsessies.

Specifieke opvolging per disciplinegroep

De disciplinegroepen werken specifiek volgens de behoefte en de mogelijkheden van de discipline een opvolgsysteem uit.

Dit zijn:

- Provinciale trainingen
- Federale trainingsgroep
- Project Halve Fond-Fond U14 (stopgezet op 31 januari)
- Trainingsdagen
- Trainingsweekends, korte binnenlandse stages per disciplinegroep (vervolmakingsstages)
- Wetenschappelijke metingen (FAST-testen, loopanalyses) vanaf Cadet
- ...

RESULTATEN VAN DE WERKING IN 2015

TALENTONTWIKKELING 2013 2014 2015

Provinciale trainingen

<i>Aantal atleten uitgenodigd</i>	1061	1007	954
<i>Aantal atleten minstens één training</i>	670	598	640
<i>Percentage</i>	63%	59%	67%
<i>Aantal atleten 2 op 3 trainingen</i>	446	422	352
<i>Percentage tov selectie</i>	42%	42%	37%
<i>Percentage tov deelname</i>	67%	71%	55%

PT Antwerpen

<i>Aantal trainingen georganiseerd</i>	6	6	6
<i>Aantal atleten uitgenodigd</i>	313	274	252
<i>Aantal atleten minstens één training</i>	184	151	180
<i>Percentage</i>	59%	55%	71%
<i>Aantal atleten 2 op 3 trainingen</i>	119	116	102
<i>Percentage tov selectie</i>	38%	42%	40%
<i>Percentage tov deelname</i>	65%	77%	57%

PT Limburg

<i>Aantal trainingen georganiseerd</i>	6	6	6
<i>Aantal atleten uitgenodigd</i>	116	140	132
<i>Aantal atleten minstens één training</i>	103	112	91
<i>Percentage</i>	89%	80%	69%
<i>Aantal atleten 2 op 3 trainingen</i>	66	79	38
<i>Percentage tov selectie</i>	57%	56%	29%
<i>Percentage tov deelname</i>	64%	71%	42%

PT Oost-Vlaanderen

<i>Aantal trainingen georganiseerd</i>	6	6	6
<i>Aantal atleten uitgenodigd</i>	271	261	256
<i>Aantal atleten minstens één training</i>	135	144	131
<i>Percentage</i>	50%	55%	51%
<i>Aantal atleten 2 op 3 trainingen</i>	100	108	89
<i>Percentage tov selectie</i>	37%	41%	35%
<i>Percentage tov deelname</i>	74%	75%	68%

PT Vlaams-Brabant

<i>Aantal trainingen georganiseerd</i>	6	6	6 (5 in statistiek)
<i>Aantal atleten uitgenodigd</i>	197	175	165
<i>Aantal atleten minstens één training</i>	127	95	98
<i>Percentage</i>	64%	54%	59%
<i>Aantal atleten 2 op 3 trainingen</i>	61	35	56
<i>Percentage tov selectie</i>	31%	20%	34%
<i>Percentage tov deelname</i>	48%	37%	57%

PT West-Vlaanderen

<i>Aantal trainingen georganiseerd</i>	6	6	6
<i>Aantal atleten uitgenodigd</i>	164	157	149
<i>Aantal atleten minstens één training</i>	121	96	99
<i>Percentage</i>	74%	61%	66%
<i>Aantal atleten 2 op 3 trainingen</i>	100	84	67
<i>Percentage tov selectie</i>	61%	54%	45%
<i>Percentage tov deelname</i>	83%	88%	68%

Tabel 28 – talentontwikkeling

Bijlagen: interne adviesorganen

De Vlaamse Atletiekliga beschikt over verschillende commissies die betrokken zijn bij het organiseren van competitieve sportbeoefening:

Commissie van tucht
 Commissie van beroep
 Commissie organisaties
 Medische commissie
 Masterscommissie
 Commissie Topsport
 Recreatiecommissie
 Jeugdsportcommissie

Juridische werkgroep
 Werkgroep informatica
 Werkgroep wegwedstrijden
 Werkgroep veldlopen
 Werkgroep pistewedstrijden
 Werkgroep sportreglementen

Vlaamse Commissie Jury (VCJ)
 Provinciale Commissie Jury (PCJ)
 VLAB
 VAT

1 Commissie van tucht

Samenstelling:

Philippe De Bruyne	voorzitter
Marc Wylleman	
Georges Struys	
Michael Jacobs	

Doel van de commissie:

De commissie heeft tot doel te fungeren als tuchtorgaan binnen de Vlaamse Atletiekliga en er de toepassing van de reglementen te handhaven. Het neemt kennis van klachten die zijn ingediend tegen aangesloten vzw's bij de VAL en hun verenigingsleden, alsmede van klachten die zijn ingediend tegen leden van de Raad van Bestuur van de VAL, bestuurders van een vereniging van de VAL, leden van de commissies en juryleden. Het oordeelt als beroepsorgaan tegen straffen uitgesproken door een vereniging van de VAL of tegen administratieve straffen.

2 Commissie van beroep

Samenstelling:

Roger Vanbinst
 (de commissie was onvolledig in 2015)

3 Commissie Organisaties

Samenstelling:

Eddy De Vogelaer	voorzitter
Jos Jacobs	
Gery Follens	

Doel van de commissie:

De commissie heeft tot doel te fungeren als centrale commissie voor een aantal werkgroepen, zoals veldlopen, pistewedstrijden, sportreglementen,...

4 Medische commissie

Samenstelling:

Dokters:

Marc Goethals (HCO) vz
 Renno Roelandt (EA)
 Piet Bouquillon
 Petra Bruggeman (RIEM)
 Roel Parys
 Kris Peeters (HAMM)
 Claire Sneyers (DUFF)
 Vincent Vanryckeghem (LYRA)
 Karlien Volckaert (DAC)
 Eva Duinslaeger (ROBA)

Kiné :

Piet Deveughele (FLAC)
 Evelien Janssens
 Davy Lambrechts
 Peter Laus (OEH)
 Nicolas Kerckhof
 Kathelijn Polspoel (DCLA)
 Maarten Thysen
 Dirk Van Der Avert (KAPE)
 Wim Vandeven (AVT)
 Frédérique Neys (DCLA)
 Nele Lievens (DCLA)
 Marie Roosendaal
 Saskia Meersman

Data vergaderingen:

28 maart 2015
 19 september 2015

Doel van de commissie:

- verzekeren van permanenties op Vlaamse, Belgische en internationale kampioenschappen
- aanspreekpunt zijn voor medische problemen en vragen van atleten, clubs en federatie
- opvolgen van elite-atleten van de Vlaamse Atletiekliga
- verzorgen van medische clinics voor trainers

5 Commissie Masters

Samenstelling:

Jos Jacobs
 Gerit Batsleer
 Serge Beckers
 Erna Ots
 Benny Tierenteyn
 Jan Vlamings
 Rudy Verlaeck
 Walter Van Boven

voorzitter

Vergaderingen:

5 maart 2015
 30 juni 2015
 8 september 2015

6 Commissie topsport

Samenstelling:

Cedric Van Branteghem	ex-atleet
Jo Van Daele	ex-atleet
William Van Dijk	ex-atleet
Maarten Thijsen	medische expertise
Ivo Hendrix	strategisch adviseur
Luk Verlaenen	directeur topsport
Paula Vanhoovels	sporttechnische coördinator
Owen Malone	jeugd- en recreatiecoördinator
Tille Scheerlinck	topsportcoördinator, voorzitter

Data vergaderingen:

6 juni
7 september
7 december

Doel (cfr topsportactieplan II & III)

Maakt deel uit van het topsportbeleid zodat dit in de mate van het mogelijke autonoom binnen de topsportfederatie kan functioneren om de vooropgestelde doelstellingen met de bevoegde instanties (bilateraal gesprek met de taskforce, Bloso, Boic) te realiseren.

Werking:

- Uitwerken en opvolgen van het topsportbeleid
- Voorbereiding en rapportering bilateraal gesprek
- Voorbereiding voor te leggen dossiers aan de taskforce (JAP, contracten, ...)
- Voorbereiding beleidsplan 17-20
- Bepaling elitelijst
- Selectiecriteria internationale kampioenschappen
- Selectiebeleid topsportwerking
- Performantie topsportwerking

Adviezen aan de Raad van Bestuur:

- Elitelijsten
- Selectiecriteria

7 Commissie Recreatie

Samenstelling:

Wim Muller	voorzitter
Romain Vandersteen	afgevaardigde PC Limburg
Christiane Matthys	afgevaardigde PC Oost-Vlaanderen
Wim Muller	afgevaardigde PC Antwerpen
Fabienne Truyens	afgevaardigde PC Vlaams-Brabant
Gabriel Devooght	afgevaardigde PC West-Vlaanderen
Michel Nicasi	ervaringsdeskundige
Owen Malone	recreatiesportcoördinator VAL
Liesl Van Barel	medewerker Recreatie VAL
Paula Vanhoovels	sporttechnisch coördinator VAL

Data vergaderingen:

29 januari
29 juni

Doel:

De commissie heeft als doel de recreatieve sport in al zijn facetten te promoten. Hand in hand met verschillende partners wordt ernaar gestreefd zoveel mogelijk mensen tot joggen en recreatief bewegen aan te zetten en dit onder deskundige leiding van de jogbegeleiders en gediplomeerde recreantenbegeleiders in de verenigingen van de VAL. Door het aanbod van diverse kwalitatieve en doelgerichte opleidingen en bijscholingen genieten deze sporters van een verantwoorde begeleiding. Onder impuls van de provinciale recreatiecoördinatoren worden de verenigingen ertoe aangezet en ondersteund om zoveel mogelijk sessies Start to Run en FitFree op te starten en te begeleiden.

Werking:

- Uitwerken en opvolgen van het recreatiesportbeleid
- Aanbod van sessies Start-to-Run, joggings en recreatieve activiteiten in samenwerking met de verenigingen en de diverse partners. Overzicht maken en 'witte vlekken' (zonder STR activiteit) opsporen en stimuleren.
- Bewegingsproject FitFree mee uitdragen naar de clubs. Hen aanmoedigen om deze trainingen op te starten.
- Aanbod van vernieuwende ideeën zoals project 'Vrije lopers' en 'Recreatiesportfonds'.
- Aanbod van opleidingen en bijscholingen voor jogbegeleiders, met daarbij de cursus jogbegeleider+.
- Informeren van jogbegeleiders naar federale initiatieven.
- Medewerking aan recreatieve organisaties.

Adviezen aan de Raad van Bestuur:

- Het belang van recreatieve initiatieven blijven benadrukken bij de verenigingen.
- Het FitFree project mee uitdragen naar de verenigingen.
- Mee nadenken over oplossingen om de recreatievleugel van de federatie op te waarderen.

8 Commissie jeugd

Samenstelling:

Sander Vermeulen	Voorzitter
Jos Jacobs	Provinciaal jeugdsportcoördinator O-VI.
Jaak Hellings	Provinciaal jeugdsportcoördinator Limburg
Ludo Van De Sande	Provinciaal jeugdsportcoördinator West-Vlaanderen
Willy Benthein (wegens ziekte vervangen door Peter Dreessen)	Provinciaal jeugdsportcoördinator Vlaams-Brabant
Jurgen Olyslaegers	Provinciaal jeugdsportcoördinator Antwerpen
Mieke Seminck	
Peter Wijns	
Geert Vannieuwenhuyse	
Betty Autrique	
Bart Hoogwijs	
Cindy Verschueren	
Paula Vanhoovels	
Owen Malone	

Doel van de commissie:

De commissie bewaakt de jeugdwerking van de Vlaamse Atletiekliga.

Data vergaderingen:

26 maart
5 november

Belangrijkste besproken punten:

- Jeugdtag: invulling, organisatie en evaluatie
- Visie rond jeugdwerking
- Bijscholingen/infosessies voor jeugdtrainers
- Bewaking Jeugdsportfonds
- Samenwerking VAL-LBFA rond jeugdwedstrijden en Kids' Athletics, opvolging nationale jeugdcommissie

Adviezen aan de Raad van Bestuur:

- Voorstel voor aangepaste jeugdproeven in samenwerking met LBFA, dit voorstel werd besproken in de KBAB.

9 Juridische Werkgroep

Samenstelling:

Herman Deponthière
Marc Wylleman
Brigitte Van Schoote
Philippe Vlaemminck

vz

10 Werkgroep informatica

Samenstelling:

Jean-Marie De Schrijver
Walter Geuens
Katrien Vanwollegem
Hugo De Hoon
Joris Geussens
Ludwig Peetroons

Werking:

Deze werkgroep verzorgt de Alabus-opleidingen en ondersteunt intensief de werking van Alabus.

11 Werkgroep wegwedstrijden

Samenstelling:

André Mingneau
Luc Ceulemans
Marc Servranckx

Data vergaderingen:

Er werden geen vergaderingen gehouden. Het is wel de bedoeling dit in de toekomst beter op te volgen. Deze vergaderingen worden steeds bijgewoond door de commissie "Organisaties".

Doel van de commissie:

De commissie heeft als doel de wegwedstrijden bij de Vlaamse Atletiekliga te promoten. Daarbij dient nagegaan te worden onder welke vorm de VAL ondersteuning kan geven aan clubs en vooral organisatoren.

12 Werkgroep veldlopen

Samenstelling:

Paul Thys
Ludo Caers
Jos Van Roy

Data vergaderingen:

11 juni 2016

Deze vergaderingen worden steeds bijgewoond door de commissie "Organisaties".

Werking:

Bespreking aanpassingen in de veldloopbepalingen

13 Werkgroep pistewedstrijden

Samenstelling:

Peter Wijns
Willy Nys
Leo D'Heu
Geert Vannieuwenhuyse

Data vergaderingen:

/ (Deze vergaderingen worden steeds bijgewoond door de commissie "Organisaties")

Werking:

Bespreking aanpassingen in de wedstrijdenprogrammering

14 Werkgroep sportreglementen

Samenstelling:

Patrick Van Caelenberghe
Willy Nys
Georges Struys

Data vergaderingen:

3 maart 2015 (Deze vergaderingen worden steeds bijgewoond door de commissie "Organisaties")

Werking:

Bespreking aanpassingen in de sportreglementen

15 Vlaamse Commissie Jury (VCJ)

Samenstelling:

Op 1 november 2014 startte het VCJ-werkingsjaar 2014-2015 met als;

- VCJ-Voorzitter Patrick Van Caelenberghe
- PCJ-Afgevaardigde voor:
 - Antwerpen : G. Van Roie;
 - Limburg : R. Moens;
 - Oost-Vlaanderen : M. De Mangelaere;
 - Vlaams-Brabant : R. Hicketick;
 - West-Vlaanderen : R. Debusschere.
- VCJ-Verslaggeefster: A. Van Honsté

Tijdens de PCJ statutaire Algemene Vergaderingen van november 2014 waren er geen verkiezingen voor nieuwe provinciale afgevaardigden.

Op 1 november 2014 oefende de PCJ-Afgevaardigde van Vlaams-Brabant tevens de taak van juryaanduiders uit.

In de andere provincies waren dat voor :

- Antwerpen : W. Vermeulen;
- Limburg : L. Creemers;
- Oost-Vlaanderen : G. Kerkhofs;
- West-Vlaanderen : A. Ligneel.

G. Kerkhofs kondigde tijdens het zomerseizoen 2014 zijn ontslag aan als provinciale aanduiders van Oost-Vlaanderen. Erik Coppens nam zijn taak tijdelijk over tot er een nieuwe aanduiders gevonden werd.

Eind juli 2015 kwam de kandidatuur van Paul Horemans binnen om vanaf dan de taak van aanduiders waar te nemen.

Werking:

Op 06/12/2014 ging, te Brussel, de Algemene Vergadering van de VCJ door waar buiten de PCJ-Afgevaardigden (een afvaardiging van ieder PCJ) en de provinciale aanduiders, de VCJ-Voorzitter en de VCJ secretaris aanwezig waren alsook een lid van de Raad van Bestuur.

De VCJ normaal samengesteld uit de VCJ-Voorzitter Patrick Van Caelenberghe, de PCJ-Afgevaardigden, de VCJ-secretaris en een afgevaardigde uit de Raad van Bestuur vergaderden in de lokalen van de VAL te Brussel op :

- 22/01/2015;
- 31/03/2015;
- 09/06/2015;
- 28/07/2015;
- 01/10/2015;
- 05/11/2015.

Op deze vergaderingen werden:

- de jurywerking en administratie;
- klachten;
- technische punten en interpretaties reglementen; besproken.

Bijscholing juryleden:

Op 22 februari 2015 werd er een schriftelijk juryexamen voor niveau 2 en 3 georganiseerd. Voor het eerst werd er een mondeling herexamen georganiseerd voor de kandidaten die net niet slaagden in het schriftelijk examen. Tussen 1 april 2015 en 31 maart 2016 zullen de geslaagden beoordeeld worden tijdens hun juryopdrachten (zowel op kampioenschappen als op clubwedstrijden).

Op zaterdag 28 februari 2015 werd voor de tweede maal in iedere provincie de vernieuwde juryopleiding gegeven. De opleiding bestaat telkens uit 3u theorie en 3u

praktijk, gevolgd door een korte schriftelijke evaluatie. Nadien loopt de cursist stage tijdens 3 wedstrijden en treedt daarbij éénmaal op bij het lopen, éénmaal bij het werpen en éénmaal bij het springen. Op die manier wordt het nieuwe jurylid optimaal klaargestoomd om als een waardevol jurylid bij wedstrijden op te treden. Er werd nog een extra opleiding gegeven op zaterdag 14 maart in Antwerpen en West-Vlaanderen voor de juryleden die niet beschikbaar waren op 28 februari.

Na het succesvol doorlopen van deze opleiding ontvangt het nieuwe jurylid een bestendige toegangkaart, een jurybadge en een reglementenboekje.

De volgende docenten werden door de Vlaamse Commissie voor Juryleden aangeduid:

Provincie	Docent 1	Docent 2
Limburg	Willy Nys	Raf Moens
Vlaams-Brabant	Luc Gillet	Robert Hicketick
West-Vlaanderen	Rita Debusschere	Kathleen Van Camp
Antwerpen	Gerda Cleyman	Guido Van Roie
Oost-Vlaanderen	Manix De Mangelaere	Patrick Van Caelenberghe

Gerda Cleyman werd opnieuw bereid gevonden om op 11 juli 2015 een starterscursus te geven. Deze ging door in de kantine van DCLA.

Gekoppeld aan het Belgisch Kampioenschap voor atleten met een handicap, op 25 juli 2015 te Brussel, werd, door Mieke Van Thuyne, een infosessie gehouden voor juryleden, trainers en bestuurders betreffende de reglementering bij wedstrijden voor atleten met een handicap.

Verspreiding bestendige toegangskarten

Eind december 2014 werden de bestendige toegangskarten verdeeld aan alle juryleden die voldeden aan de aanwezigheidsvoorwaarden. Deze juryleden ontvingen ook een bonnetje voor een gratis pet (af te halen bij het PCJ).

Ieder jurylid ontving de aanpassingen van de Nederlandse versie van de IAAF-reglementen alsook een jury-balpen.

Juryleden die geen gratis pet ontvingen hebben de mogelijkheid om deze aan te kopen voor 8euro (te storten op het rekeningnummer van de VAL).

Acties

5 mei 2015 werd er een brief verstuurd naar alle verenigingen om op te roepen om respectvol met elkaar om te gaan. In bijlage werden 2 affiches meegestuurd om het thema 'respect' binnen de club in de kijker te zetten. Er werd aan de verenigingen gevraagd welke acties zij ondernemen om respectvol met elkaar om te gaan, vooral met juryleden. De beste inzending, ACME in dit geval, ontving een beachvlag op het KVV Cad/Sch als meest respectvolle club 2015.

Tijdens dit kampioenschap werd de handschudactie opnieuw gelanceerd waarbij juryleden en atleten na de wedstrijd mekaar de hand schudden en daarbij een gadget

overhandigen. We willen daarbij stimuleren dat atleet en jurylid mekaar feliciteren voor de inzet en de geleverde prestatie.

In september 2015 werd een grootschalige enquête gelanceerd onder de juryleden en VAT-leden ter beoordeling van de Flanders-Cup wedstrijden. De resultaten hiervan werden samen met de VAT-resultaten besproken op de Flanders-Cup vergadering. Er werden 106 juryenquêtes ingevuld.

De Vlaamse Atletiekliga stapte in een project van de VSF waarbij de volle aandacht werd geschonken aan de juryleden. Zowel het respect naar juryleden toe als het aanwerven van juryleden, het behoud van juryleden, ...

In dat kader werd een eerste, sporttakoverschrijdende, 'week van de official' georganiseerd. Deze ging door van 3 tot en met 11 oktober 2015. De bedoeling was om de juryleden zowel in de bloemetjes als in de kijker te zetten.

Acties vanuit de VAL:

- Ieder jurylid ontving een bedankingskaart.
- Er werd een facebookpagina 'jury VAL' opgericht waar atleten selfies met juryleden op konden posten. Er werden 10 selfies uitgekozen door loting. Deze leden ontvingen een duo cinematicket.

Nieuwsbrieven

Dat niet elk specifiek atletiekreglement voor iedereen even duidelijk is op het terrein zelf, heeft iedereen ongetwijfeld ook al eens ondervonden. Vaak is het voor de betrokken atleten, trainers en toeschouwers niet altijd even duidelijk hoe een bepaald reglement moet toegepast worden. De betrokkenen blijven dan vaak met onbeantwoorde vragen op hun honger zitten.

Vanuit de VCJ werd er getracht om, door middel van nieuwsbrieven, wat meer duidelijkheid te brengen in dergelijke ingewikkelde kwesties.

Volgende nieuwsbrieven werden reeds verstuurd:

- Gebruik van tuigen tijdens wedstrijden
- Deelname van atleten aan pistemeetings bij andere leeftijdscategorieën dan hun eigen categorie
- Deelname van Masters tijdens pistemeetings
- Wedstrijden die gelijktijdig plaatsvinden
- Reglementswijzigingen in 2015
- Nieuwe IAAF-reglementen – seizoen 2015-2016

Provinciale bijscholing juryleden:

Zoals tijdens de vorige werkjaren werd besloten om de verschillende PCJ's vrij te laten in verband met programma van hun opleidingen en bijscholingen.

Vertegenwoordiging in de NCJ en de Examencommissie:

De NCJ en de examencommissie bleven in 2015 ongewijzigd.

NCJ

- de voorzitters van de commissie juryleden van de twee Belgische liga's;
- een tweede lid uit elke liga.

Voor de VAL : P. Van Caelenberghe en G. Struys.

Voor de LBFA : P. Dumont en J-L. Devivier

Deze commissie doet tevens dienst als commissie van beroep voor de Nationale examencommissie

Examen commissie:

- De examen commissie : 2 juryleden van iedere liga bij voorkeur andere juryleden dan deze uit de NCJ.

Voor de VAL : R. Moens en M. De Mangelaere.

Voor de LBFA : Y. Provoost en D. Foulon

R. Moens diende tijdens de VCJ vergadering van 1 oktober 2015 zijn ontslag in als lid van de examencommissie.

- Commissie van beroep in geval er betwistingen zijn betreffende de resultaten van de juryexamens. Deze wordt gevormd door de leden van de NCJ.

Tijdens het werkingsjaar 2014-2015 werd, zoals reeds besproken, een schriftelijk bevorderingsexamen voorzien voor niveau 2 en 3.

Slaagden in het schriftelijke examen:

Niveau 3: Karel Canaert (AVMO)

Niveau 2: Ken Follens (LYRA)

Karel De Vriendt (STAX)

Eric Glassée (ACHL)

Slaagden in het mondelinge herexamen:

Niveau 3: Johan Lauwers (OB)

Niveau 2: Georges Delmotte (ALVA)

Ludo Glassée (ACHL)

Tussen 1 april 2015 en 31 maart 2016 zullen de geslaagden beoordeeld worden tijdens hun juryopdrachten (zowel op kampioenschappen als op clubwedstrijden).

De kandidaat juryleden niveau 3 zullen, na het positief beëindigen van hun stage, in nog een mondelinge test dienen te slagen alvorens de volledige examencyclus met succes te hebben afgelegd.

16 Provinciale Commissie Jury (PCJ)

16.1 Antwerpen

Samenstelling:

Borms Erik	(voorzitter)
Cleyman Gerda	(secretaris)
Vermeulen Walter	(aanduiders)
Van Roie Guido	(prov. afgevaardigde)
Wynen Serge	
Vervoort Stefan	(penningmeester)

Data vergaderingen:

- 5 januari 2015
- 2 maart 2015
- 4 mei 2015
- 29 juni 2015
- 7 september 2015
- 26 oktober 2015

16.2 Vlaams-Brabant

Samenstelling:

Gillet Luc	(voorzitter)
Geskens Leopold	(secretaris)
Hicketick Robert	(aanduiders, prov. afgevaardigde)
Kemps Liliane	

Data vergaderingen:

- 14 januari 2015
- 10 april 2015
- 28 augustus 2015

16.3 Limburg

Samenstelling:

Nys Willy	(voorzitter) / (secretaris)
Moens Raf	(prov. afgevaardigde)
Creemers Louis	(aanduiders)
Schippers Roger	(penningmeester) (overleden op 26/8/2015)
Vandersteen Romain	(vervangend penningmeester)
Massot William	
Martens Michel	
De Sutter Albertine	
Geukens Fernand	

Data vergaderingen:

- 3 februari 2015
- 25 maart 2015
- 28 mei 2015
- 30 juni 2015
- 28 oktober 2015
- 20 november 2015

16.4 Oost-Vlaanderen

Samenstelling:

Matthijs Christiane	(voorzitster)
De Proft Jean-Marie	(secretaris)
Horemans Paul	(aanduiders)
Marnix De Mangelaere	(prov. afgevaardigde)
Beddeleem Rik	(penningmeester)
Tierenteyn Benoit	

Data vergaderingen:

- 21 januari 2015
- 27 maart 2015
- 22 mei 2015
- 18 augustus 2015
- 20 november 2015

16.5 West-Vlaanderen

Samenstelling:

Staf Lanckriet	(voorzitter)
Marc Servranckx	(ondervoorzitter)
Rita Debusschere	(prov. afgevaardigde)
Annie Ligneel	(aanduiders)
Walter Dejaeghere	(secretaris)
Walter Dejaeghere	(penningmeester)
Stephane Staelens	
Kathleen Van Camp	
Benny Vercruyssen	

Data vergaderingen:

- 9 februari 2015
- 13 april 2015
- 11 mei 2015
- 8 juni 2015
- 14 september 2015
- 10 oktober 2015
- 21 november 2015

17 VLAB

Samenstelling:

Voorzitter: Gery Follens (werd eind oktober opgevolgd door Mieke Seminck)

Provinciale afgevaardigden :

- West-Vlaanderen: Johan Vaernewyck
- Antwerpen: Wim Muller
- Vlaams-Brabant: Rudi Steenhouwer
- Limburg: Willy Nys
- Oost-Vlaanderen: Mieke Seminck

Marcel Oelbrandt

Personeel VAL:

- Nicole Poels

Data vergaderingen:

24 februari 2015

19 oktober 2015

Doel van de commissie:

De commissie heeft als doel de clubs ondersteuning te geven op administratief vlak.

Werking:

In 2015 werden verder bijscholingen georganiseerd volgens het schema dat afgesproken werd in 2014.

Bijscholingssessies:

De clubbestuurders werden gemotiveerd om deel te nemen aan de bijscholingssessies van het Dynamoproject en in het bijzonder aan de 'Dag van de Sportclubbestuurder' die in elke provincie plaatsgreep.

Verder werden volgende eigen sessies georganiseerd:

24 maart 2015 – Alken/Limburg – 7 deelnemers.

De structuur van een (goed) clubbestuur en de stap naar professionalisering - Patrick Van Waes (AVLO) en Peter Van Puyvelde (DCLA) brachten opnieuw deze sessie. Beperkt aantal deelnemers, niet volledig bruikbaar voor iedereen, maar iedere club kan er wel iets uithalen.

Limburg: sessie alabus door Joris Geussens

West-Vlaanderen: resultatenverwerking: niet doorgegaan.

24 september 2015 – Merksem/Antwerpen – 17 deelnemers.

Fondsenwerving – ism Dynamo

Bijkomende financiële middelen, is dat waar je club naar op zoek is? Via deze training krijg je meer grip op de technieken en trucs van de professionele fondsenwerving. De training werkt vooral met voorbeelden uit de praktijk en concrete voorstellen tot rendabele acties. Daarbij hoort ook dat je instapt in de nieuwe omgeving van de sociale media. Zo krijg je voet aan de grond bij het werven van particuliere giften én van sponsoring door bedrijven. Binnen deze sessie worden een aantal succesfactoren gebracht die men kan meenemen naar de sportclub.

8 december 2015 – Hamme/Oost-Vlaanderen – 19 deelnemers

Fiscaliteit en BTW

Fiscaliteit en BTW worden alsmaar belangrijker in de hedendaagse sportclub.

Wat kan, wat kan niet?

Heeft je club een BTW nummer nodig? Hoe pak je dat aan?

Een antwoord op alle vragen betreffende dit onderwerp.

Vlaams-Brabant (najaar): niets doorgegaan

18	VAT
-----------	------------

Samenstelling:

De commissie is op dit ogenblik als volgt samengesteld:

André Boonen (Voorzitter)

Paula Vanhoovels (sportcoördinator)

Nicole Poels (secretariaat)

Andere leden:

Betty Autrique – Roger Embrechts – Greet Meulemeester – Marc Nevens - Paul Thys – Bernard Van Havere – Michel Nicasi – Jos Jacobs - Jelle Van Bogaert.

Deze mensen zijn ook de aanspreekpunten van de VAT commissie.

De VAT blijft aandacht hebben voor kwaliteitsvolle wedstrijden in Vlaanderen en pleit voor minder lang durende Flanders Cups. Na de editie van 2015 werd een enquête

opgesteld die door 125 aanwezigen op Flanders Cups ingevuld werd. De resultaten werden voorgelegd aan de RVB en de organisatoren. 6 van de 8 organisatoren reageerden hierop en proberen op één of andere manier tegemoet te komen aan de opmerkingen van de trainers. Vanuit de RVB van de VAL worden geen maatregelen genomen voor een betere organisatie. De BVV leveren ook elk jaar stof tot discussie op. Het idee om hierover een brainstorming te houden met trainers/clubs,... kwam aan bod, maar werd nog niet uitgevoerd.

ook de provinciale trainingen blijven in de aandacht. Er werd verandering beloofd, maar tot op heden zijn nog geen concrete wijzigingen gekend. De VAT probeert verder kwaliteitsvolle bijscholingen te organiseren en wil voor bijscholingen voor jeugdtrainers ook samenwerken met de clubs. Hier kwam nog maar weinig reactie op.

Data vergaderingen:

De commissie vergaderde drie keer het afgelopen jaar: 19/01, 4/05 en 021/09.

Studiedagen:

- Biomechanisch analyse van het speerwerpen (Herman Van Uytven): Zwijndrecht – **28 februari** – 27 deelnemers
- Recreatie – praktische invulling van de Fartlekmethode (Paula Vanhoovels): Brussel – **7 maart** – 46 deelnemers
- Bijscholingsdag Kessel-Lo – **28 maart** – 65 deelnemers
 - Hindernissenlopen voor de jeugd (vanaf benjamin), theorie en praktijk - Caroline Lanssens – 38 deelnemers
 - Speed is a skill! - Lieve Van Mechelen – 45 deelnemers
 - De jeugdcoördinator in de club – Paula Vanhoovels – 10 deelnemers
 - The Winning Difference: High Potential to High Performance - Fernando Oliva – 45 deelnemers
- Functionele kracht (Herman Van Uytven): Leuven – **20 juni** – 16 deelnemers
- Recreatie – Praktische invulling recreatiemodule (Paula Vanhoovels): Brussel – **29 augustus** - 26 deelnemers
- VAT – Algemene Vergadering en studiedag: Leuven – **24 oktober** – 161 deelnemers
 - Antidoping anno 2015: De rol van de trainer - Dr. Hans Cooman – 161 deelnemers
 - Explosiviteit in de sport: meten, analyseren, toepassen! - Prof. Dr. Benedicte Vanwanseele, Drs. Jeroen Aeles – 34 deelnemers
 - Return to Sport na Hamstringblessures - Kathelijne Polspoel / Davy Lambrechts – 23 deelnemers
 - Reageren op storend gedrag bij kinderen door de VZW Tumult - Lien Bex – 34 deelnemers
 - Hartscreening bij jonge en minder jonge atleten: zinvol of niet? - Dr. Hans Rombouts – 8 deelnemers
 - Een jaar lang recreatie - Paula Vanhoovels, Betty Autrique/BVAC, Roland De Bois/RCG, Luc Janssens/ACHL – 20 deelnemers
 - Geduldig naar de top – Tim Moriau – 25 deelnemers
 - Statuut en aansprakelijkheid van de trainer: Rechten, plichten en valkuilen van het 'statuut' trainer - Lut Wille – 21 deelnemers
 - Technische atletiekbrevetten - Paula Vanhoovels – 29 deelnemers
 - Activity Tracking - Lukas Van Assche – 12 deelnemers
 - Training plannen, opvolgen en analyseren met de Polar Flow webservice en 'Flow for Coach' – 11 deelnemers
 - Coachen met de M - factor - Eva Maenhout – sportpsycholoog – 34 deelnemers
 - Marathontraining - Karel Lismont – 35 deelnemers

- Module gewichtheffen (Frauke Penen en Marlon Gevaert): Leuven – 14 en 21 november – 13 deelnemers
 - ism IALA: Herentals - 14 maart – 10 deelnemers
 - ism MACW: Koksijde – 17 mei – 31 deelnemers
 - ism RSLab: Zwijndrecht – 10 oktober – 59 deelnemers

Mediatheek:

In de loop van 2015 hebben 35 trainers aanvragen gedaan. Dit betekende 2125 bladzijden en 299 artikels. De mediatheek werd aangevuld met 159 artikels en bevat nu 4654 artikels. Na een dieptepunt vorig jaar toch een lichte vooruitgang. Deze mediatheek bevat voor de trainers toch nuttige informatie en men kan de artikels uitkiezen zonder het volledige gamma tijdschriften te moeten aankopen.

Lidmaatschap VAT:

VAT telde in 2015 993 leden. Dit is 60 meer dan in 2014. Dus opnieuw een mooie stijging.

Lijst van figuren en grafieken

Figuur 1 - evolutie verenigingsleden.....	2
Figuur 2 - evolutie aantal vergunningen	15
Figuur 3 - Evolutie aantal recreanten en Start to Runners	17
Figuur 4 - Evolutie verenigingen die minstens 1 Start to Run organiseert.....	18
Figuur 5 - Nieuwe aansluitingen na Start to Run	19
Figuur 6 - Start to Run per seizoen	21
Figuur 7 - Start to Run per afstand	22
Figuur 8 - evolutie aantal juryleden	24
Figuur 9 - Evolutie aantal nieuwe juryleden (niveau 1) per jaar	27
Figuur 10 - Gediplomeerden per opleiding per jaar	29
Figuur 11 - Evolutie Recreanten en Start to Run	40
Figuur 12 - Deelnemers Vlaamse Veldloopweek	41
Figuur 13 - Evolutie Kids' Athletics.....	41
Figuur 14 - Sportkampen in de clubs.....	42
Figuur 15 - Evolutie aantal deelnemers start to run.....	42
Figuur 18 - Evolutie gemiddelde bijdrage per club JSF	45

Lijst van tabellen

Tabel 1 - voorzitters VAL	1
Tabel 2 - evolutie verenigingen en verenigingsleden	2
Tabel 3 - Aantal atleten die deelnemen aan minstens 7 wedstrijden tijdens een sportjaar	12
Tabel 4 - Aantal Prestaties Ben/Pup 2012-2015.....	14
Tabel 5 - evolutie aantal vergunningen per jaar.....	15
Tabel 6 - vergunningen 2014	16
Tabel 7 - Evolutie aantal recreanten en Start to Runners	17
Tabel 8 - Evolutie verenigingen die minstens 1 Start to Run of FitFree Organiseert	18
Tabel 9 - Nieuwe aansluitingen na Start to Run	19
Tabel 10 - Start to Run per seizoen.....	21
Tabel 11 - Start to Run per afstand.....	22
Tabel 12 - gediplomeerde jogbegeleiders.....	22
Tabel 13 - prov. bijscholingen voor juryleden	26
Tabel 14 - Aantal gediplomeerden per opleiding per jaar	29
Tabel 15 - Evolutie Recreanten en Start to Run	39
Tabel 17 - Deelnemers per sportkamp VAL	59
Tabel 20 - Elite-lijst	65
Tabel 21 - stages.....	68
Tabel 22 - Overzicht van toernooiscores per jaar.....	72
Tabel 23 - Participatie Beloftewerking	78