



# **JAARVERSLAG 2014**

# INHOUDSOPGAVE

<b>Algemeen .....</b>	<b>1</b>
1 Inleiding .....	1
2 Structuur en leiding .....	2
3 Raad van Bestuur .....	3
4 Provinciale Comit�es.....	4
<b>BO1: organiseren van competitieve sportbeoefening per provincie .....</b>	<b>11</b>
1 Doelstellingen .....	11
1.1 Wedstrijddeelname Benjamins, Pupillen en Miniemen .....	13
1.2 Wedstrijddeelname Benjamins en Pupillen .....	13
1.3 Promotie wedstrijddisciplines.....	14
1.4 Evaluatiesysteem Flanders Cups en B-meetings.....	14
2 Statistische Gegevens .....	15
3 Besluiten .....	16
<b>BO2: Organiseren van recreatieve sportbeoefening per provincie .....</b>	<b>17</b>
1 Doelstellingen .....	17
1.1 Strategische Doelstellingen .....	17
1.1.1 Start to Run .....	17
1.2 Operationele Doelstellingen.....	18
2 Overzicht van de acties in 2014 en relatie met de doelstelling .....	20
3 Statistische gegevens.....	20
4 Besluiten .....	22
5 Interne Adviesorganen .....	22
<b>BO 3: Organiseren van kaderopleiding en bijscholing.....</b>	<b>23</b>
1 Juryleden.....	23
1.1 Strategische Doelstelling .....	23
1.1.1 Bijscholingen juryleden .....	23
1.1.2 Jurybrevetten .....	25
2 Sporttechnische Medewerkers .....	26
2.1 Doelstellingen .....	26
2.1.1 Strategische Doelstelling .....	26
2.2 Interne Adviesorganen: VCJ, VLAB en VAT.....	31
3 Bestuurders .....	32
3.1 Doelstellingen .....	32
3.1.1 Bestuurders.....	32
3.1.2 Administratief personeel .....	32
3.2 Interne Adviesorganen: VCJ, VLAB en VAT .....	32
<b>BO4: Begeleiding van de aangesloten sportverenigingen en informatieopdracht uitvoeren .....</b>	<b>33</b>
1 Kwaliteitsverbetering.....	33
1.1 Doelstellingen .....	33
1.1.1 Strategische doelstelling .....	33
2 Sporttechnische werking.....	34
2.1 Doelstellingen .....	34

3	Bestuurs- en administratieve werking.....	36
4	Sportpromotionele werking .....	36
5	Informatieopdracht .....	36
6	Communicatie .....	37
<b>B05: Promoten van de eigen sporttak .....</b>		<b>39</b>
1	Doelstellingen .....	39
1.1	Organisatie en deelname aan promotionele activiteiten .....	39
<b>FO1: Jeugdsport .....</b>		<b>45</b>
1	Strategische doelstelling: kwaliteit van de jeugdbegeleiding .....	45
1.1	Doelstelling .....	45
1.2	Resultaten en effectmeting .....	45
1.3	Evaluatie .....	49
1.3.1	Evaluatie van de deelaspecten .....	49
1.3.2	Kwaliteitslabel .....	51
2	Operationele Doelstellingen.....	53
2.1	Gouden label.....	53
2.2	Jeugdcoördinatoren.....	53
2.3	Sportkampen .....	53
2.4	Kids' Athletics.....	53
2.5	Deelname provinciale talentendagen .....	54
2.6	Deelname provinciale trainingen .....	54
3	Bijsturingen .....	54
3.1	Deelaspect 2 = Basisopleiding jeugd .....	54
3.2	Deelaspect 5 = Interne organisatie .....	55
<b>FO2: Sportkampen.....</b>		<b>56</b>
1	Doelstellingen .....	56
2	Operationele doelstellingen .....	56
2.1	Sportkampen VAL .....	56
2.2	Sportkampen verenigingen .....	56
<b>FO3: Topsport en topsportscholen.....</b>		<b>58</b>
1	Topsport.....	58
1.1	Structuur.....	58
1.1.1	Dagelijkse werking .....	58
1.1.2	Professionele trainers .....	58
1.1.3	Topsportcommissie.....	58
1.2	Topsportpiramide.....	59
1.3	Selectiecriteria en prestatiecriteria .....	60
1.4	Performantiecriteriën .....	61
1.5	Elite-lijst.....	62
1.6	Elitebegeleiding .....	63
1.6.1	Ondersteuning .....	63
1.6.2	Stages .....	65
1.6.3	Buitenlandse wedstrijden .....	66
1.6.4	HPC/PTC Gent en Leuven .....	66
1.6.5	Medisch-wetenschappelijke begeleiding.....	66
1.6.6	Doping.....	66
1.7	Kampioenschappen .....	67
1.8	Vlaamse medailles EK top-8 plaatsen en WK top 12 plaatsen .....	67
1.9	Algemene Doelstellingen.....	68
1.10	Individuele doelstellingen .....	69

1.11	Evaluatie poule jeugdtrainers werking 2014.....	69
1.11.1	Taakomschrijving .....	70
1.11.2	Doelstelling .....	70
1.11.3	Participatie Beloftewerking .....	71
1.11.4	Evaluatie beloftewerking .....	76
1.11.5	Evaluatie HFFu14 .....	76
2	Topsportscholen .....	78
2.1	Overzicht van de werking in 2013-14 .....	78
2.1.1	Locaties .....	78
2.1.2	Leerlingen .....	78
2.1.3	Sporttechnische begeleiding .....	79
2.1.4	Selecties – opvolging nieuwe kandidaten.....	80
2.1.5	Medische – wetenschappelijke begeleiding .....	80
3	Talentdetectie –en ontwikkeling.....	82
3.1	Talentdetectie .....	82
3.1.1	Clubs.....	82
3.1.2	Provinciaal .....	82
3.1.3	Federaal.....	82
3.2	Talentontwikkeling buiten de topsportschool .....	83
<b>FO4: PRIORITEITENBELEID .....</b>		<b>86</b>
<b>Bijlagen: interne adviesorganen .....</b>		<b>87</b>
1	Commissie van tucht.....	87
2	Commissie van beroep .....	87
3	Commissie Organisaties.....	87
4	Medische commissie.....	88
5	Commissie Masters .....	88
6	Commissie topsport .....	89
7	Commissie Recreatie .....	89
8	Commissie jeugd .....	90
9	Juridische Werkgroep .....	91
10	Werkgroep informatica .....	91
11	Werkgroep wegwedstrijden .....	91
12	Werkgroep veldlopen .....	92
13	Werkgroep pistewedstrijden .....	92
14	Werkgroep sportreglementen .....	92
15	Vlaamse Commissie Jury (VCJ).....	92
16	Provinciale Commissie Jury (PCJ).....	95
16.1	Antwerpen.....	95
16.2	Vlaams-Brabant .....	95
16.3	Limburg .....	96
16.4	Oost-Vlaanderen .....	96
16.5	West-Vlaanderen.....	96
17	VLAB.....	97
18	VAT.....	98
<b>Lijst van figuren en grafieken .....</b>		<b>100</b>
<b>Lijst van tabellen .....</b>		<b>101</b>

## Algemeen

### 1 Inleiding

Voor de Vlaamse Atletiekliga was 2014 opnieuw een zeer druk en bewogen jaar, waarin naast de opstart van het Alabus programma voor de ledenverwerking en wedstrijdaanvragen ook de recreatieve werking aan belang won met de lancering van het FitFree project, de eerste juryopleidingen in een nieuwe vorm georganiseerd werden en het recreatiesportfonds in voege ging.

Op vlak van **topsport** kenden we geen succesjaar, hoewel de veldloopresultaten met een gouden en een zilveren medaille tijdens het Europees Kampioenschap zeer hoopgevend waren. Een zeer jong team nam deel aan het Europees Kampioenschap in de zomer. Het is een uitdaging om dat team geleidelijk aan naar het hoogste niveau te begeleiden.

De Vlaamse Atletiekliga kende een stijging van het aantal actieve leden. Gemiddeld telt een club ongeveer 280 competitieleden en 75 recreatieve leden!

Start to Run kent een dalende tendens, al blijft het een belangrijk instrument om nieuwe leden aan te werven. Daarnaast werd in 2014 het pilootproject FitFree opgestart, een laagdrempelig project dat eveneens gericht is naar het aantrekken van recreanten. 10 clubs konden het project, dat in 2015 verder zal gepromoot worden, uittesten. Om de clubs te stimuleren om een recreatief aanbod uit te bouwen werd in 2014 gestart met een **recreatiesportfonds**. Via dit fonds wordt een kwalitatief recreatieaanbod aangemoedigd.

De Vlaamse Atletiekliga is er zich van bewust dat er veel projecten aangeboden worden. Het is aan de verenigingen om hierin een keuze te maken en zich te profileren op basis van de eigen mogelijkheden en de regionale behoeften.

Onze federatie telt slechts **88 verenigingen**, doch 90% van deze verenigingen is naar Vlaamse normen zeer groot. Gemiddeld telt een club ongeveer 750 leden. Zij organiseerden in totaal ruim 600 **wedstrijden!**

Dat betekent dat de druk op de besturen, die uit vrijwilligers bestaan, zeer groot is. De federatie probeert om haar verenigingen in die bestuurlijke taak zo goed mogelijk te ondersteunen en zal in 2015 ook starten met gerichte clubbezoeken.

In 2014 werden de eerste basisopleidingen voor **juryleden** georganiseerd, die meteen een goed succes kende: 43 juryleden behaalden een brevet.

De **trainersopleidingen** worden steeds bijgestuurd en uitgebreid in functie van de noden. In 2014 werden 296 trainers opgeleid waarvan 210 aspirant-initiators en 41 initiators die in de jeugdwerking kunnen ingeschakeld worden.

Daarnaast werkt de federatie nauw samen met Parantee in het kader van de begeleiding van **atleten met een handicap** en is er aandacht voor het **ethisch en medisch verantwoord sporten**. Deze items komen regelmatig aan bod tijdens de verschillende infosessies die de federatie organiseert.

Het nieuwe **ledenbestand Alabus** werd verder geoptimaliseerd en via verschillende opleidingssessies geïnstalleerd bij de verenigingen. Het begeleidingsteam rond Alabus leverde hierbij knap werk door instructies op te stellen en opleidingen te geven aan clubbestuurders. In de toekomst zal verder aandacht besteed worden aan de ondersteuning voor het gebruik van Alabus én aan de verdere optimalisatie van het programma. Daarnaast staat ook de uitwerking van een nieuwe website op de agenda in 2015.

Als voorzitter en namens de raad van bestuur wens ik alle verenigingsmedewerkers te danken voor hun inzet en het prachtige werk dat ze, elk volgens de eigen mogelijkheden, leveren. Daarnaast wens ik ook de personeelsleden van de Vlaamse Atletiekliga te danken voor hun inzet, kennis en toewijding voor de federatie. Contacten met clubs leert me dat ze vaak naast hun taken ook een knappe eerstelijnszorg bieden aan de

verenigingen. Samen met de atletiekverenigingen zorgen zij voor verdere groei van onze sport, onze clubs en de federatie.

De Voorzitter

Eddy De Vogelaer

## 2 Structuur en leiding

De Vlaamse Atletiekliga v.z.w. (V.A.L.) werd als gevolg van de wet op de culturele autonomie en de decreten van de Nederlandse Cultuurraad, opgericht op 6 februari 1978.

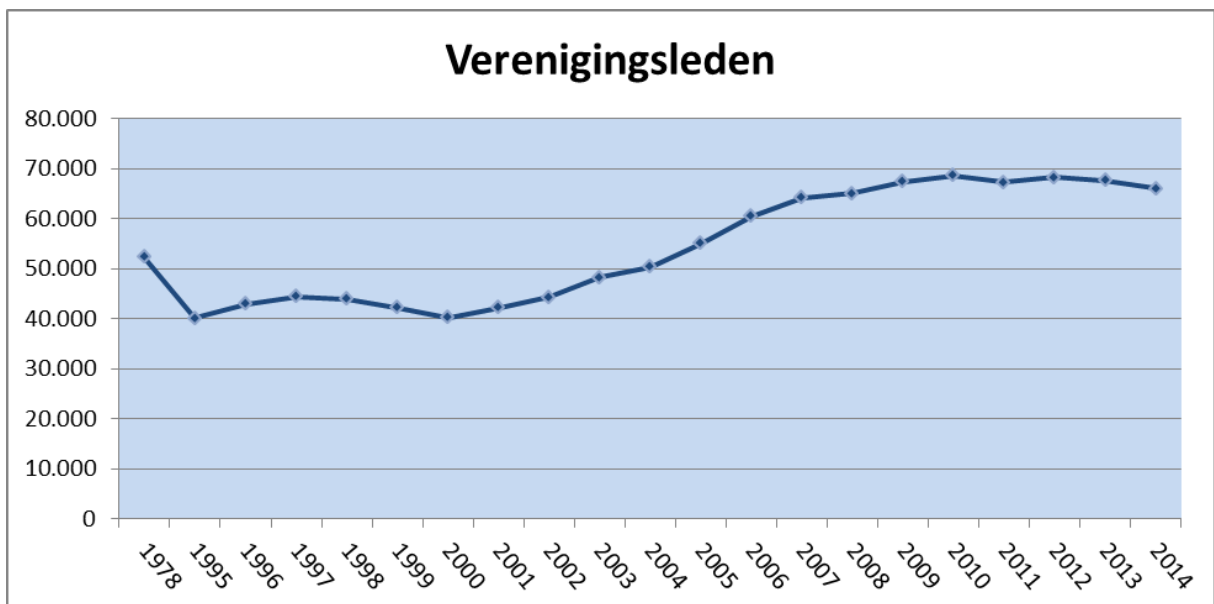
De zetel van de vereniging is gevestigd te 1020 Brussel, Marathonlaan 119, bus C.

<b>Naam</b>	<b>Vanaf</b>	<b>Tot</b>
<b>Raymond Dubois</b>	05-04-78	17-03-86
<b>Guido Van Diest</b>	17-03-86	30-03-91
<b>Rudy Verlaeckt</b>	30-03-91	08-12-98
<b>Dirk Janssens</b>	27-03-99	28-12-99
<b>Guido Van Diest</b>	25-03-00	29-03-03
<b>Eddy De Vogelaer</b>	29-03-03	

Tabel 1 - voorzitters VAL

<b>Jaar</b>	<b>Verenigingen</b>	<b>Verenigingsleden</b>
<b>1978</b>	102	52.249
<b>1995</b>	101	40.121
<b>1996</b>	98	42.882
<b>1997</b>	95	44.372
<b>1998</b>	94	43.889
<b>1999</b>	95	42.206
<b>2000</b>	90	40.189
<b>2001</b>	89	42.224
<b>2002</b>	90	44.304
<b>2003</b>	90	48.290
<b>2004</b>	90	50.306
<b>2005</b>	89	55.005
<b>2006</b>	89	60.419
<b>2007</b>	89	64.187
<b>2008</b>	90	65.071
<b>2009</b>	89	67.346
<b>2010</b>	88	68.622
<b>2011</b>	88	67.226
<b>2012</b>	88	68.221
<b>2013</b>	88	67.677
<b>2014</b>	88	66.037

Tabel 2 - evolutie verenigingen en verenigingsleden



**Figuur 1 - evolutie verenigingsleden**

### 3 Raad van Bestuur

Samenstelling na de AV 22/03/2014:

Eddy De Vogelaer	voorzitter
Jos Jacobs	ondervoorzitter / prov. afgev. Oost-Vl.
Gery Follens	secretaris
Eric Chevrolet	penningmeester
Paul Thys	directeur Topsport
Wim Muller	Directeur Recreatie / prov. afgev. Antw.
Bert De Brabandere	
Christophe Delecluse	
Luk Verlaenen	
Xavier Rondas	
Sander Vermeulen	
Van Boxstael Jens	
Gerit Batsleer	provinciaal afgevaardigde West-Vlaanderen
Mia Lambrecht	provinciaal afgevaardigde Vlaams-Brabant
Willy Nijs	provinciaal afgevaardigde Limburg

Data vergaderingen:

27 januari  
 17 februari  
 28 april  
 2 juni  
 30 juni  
 4 augustus  
 29 september  
 19 november  
 22 december

Belangrijkste besproken punten:

Zie inleiding

## 4 Provinciale Comités

### Provinciaal Comité Antwerpen

#### Samenstelling:

Peter Wijns	voorzitter
Benny De Mesmaeker	ondervoorzitter
Monique Michels	secretaris
Frans Tibax, opgevolgd door R. De Ridder	penningmeester
Wim Muller	provinciaal afgevaardigde VAL en VLAB en verslaggever
Rudi Verschoren	website
Jurgen Olyslaegers	jeugdsportcoördinator
Kris Van Hove	jeugdsportcoördinator
Walter Vermeulen	provinciaal aanduider
Rudi Verschoren	recreatiecoördinator
Dirk Van den Brande	terreinen
Guido Van Roie	terreinen
Gino Dhondt	verslaggever

#### Data vergaderingen:

3 januari  
 25 januari  
 7 februari  
 17 maart  
 4 april  
 2 mei  
 6 juni  
 4 juli  
 29 augustus  
 3 oktober  
 7 november  
 5 december

#### Doel van de commissie:

- Uitvoeren van de beslissingen van de provinciale algemene vergaderingen.
- Het uitbrengen van adviezen aan de Raad van Bestuur
- Het organiseren van provinciale kampioenschappen in samenwerking met de verenigingen.
- Het stimuleren van organisaties waar atleten met een beperking aan kunnen deelnemen.
- Het oprichten en ontbinden van provinciale subcommissies
- Het onderzoeken van omlopen voor veldlopen of wegwedstrijden in onze provincie en ervoor
- zorgen dat deze overeenstemmen met de reglementen van de VAL en de richtlijnen van de Raad van Bestuur.
- Het aanduiden van een ondervoorzitter, secretaris en penningmeester onder de verkozen leden van het Provinciaal Comité.
- Het aanduiden van een afgevaardigde bij de VLAB en een jeugdsportcoördinator.
- Het voordragen door de juryaanduiders van juryleden voor wedstrijden waarvoor VCJ instaat voor het aanduiden van de jury.
- Het keuren van de terreinen
- Medewerking aan recreatieve organisaties.



Werking:

- het houden van maandelijkse vergaderingen en 1 algemene jaarvergadering
- het houden van werk- en evaluatievergadering met Vlaams Brabant in functie van PK Indoor
- organiseren van PK Indoor, PK veldlopen, PK AC, PK Meerkampen, PK jeugd, PK jeugdmeerkamp, PK estafetten in samenwerking met Antwerpse clubs.
- organiseren van een crosstrofee voor jeugd met uitreiking op 21 maart 2014 (stimuleren van jeugd om deel te nemen aan crossen georganiseerd door een club uit onze provincie)
- organiseren van bijscholingen/infosessies voor bestuurders ism. de VLAB:
  - Informaticaproject (1) - Wo 21/05 19u-22u Kapellen (administratief centrum)
  - Informaticaproject (2) - Do 22/05 19u-22u Antwerpen (SD Worx)
  - Wedstrijdadministratie (WV) - Za 24/05 10u-12u Merksem (Kantine OLSE)
  - Field terminals Merksem (kantine OLSE) - Za 8/11 10u-12u Merksem (Kantine OLSE)
- realiseren van sporttechnische samenwerkingsverbanden tussen Antwerpse clubs: coördineren van indoortrainingen voor ≠ Antwerpse clubs in UIA
- organiseren van provinciale trainingen te Lier of Herentals op: 1 maart 2014, 8 maart 2014, 16 maart 2014, 23 maart 2014, 29 maart 2014 en 1 mei 2014.
- medewerking aan diverse organisaties:
  - Interprovinciale match te Moeskroen 13 september 2014
  - Talentendag te Brasschaat: 11 oktober 2014
- medewerking aan diverse organisaties om de atletieksport te promoten:
  - de VAL-jeugddag te Gent ( 2 medewerkers vanuit PCA)
  - Doe aan Sportbeurs: 28/29 april 2014

Adviezen aan de Raad van Bestuur:

- Interprovinciale vergadering: vraag om PK Masters Indoor in te passen in BK (of KvV) Masters Indoor.
- Vraag of clubs voor hun cross twee data kunnen opgeven.
- Recreantensport: nulmeting uit te voeren?
- Input van VAL gevraagd m.b.t. mogelijke data voor kalendercongres zomer 2015
- Voorschotten clubs aan de VAL (zie punt 13: Allerlei).
- Spreiding Bekers van Vlaanderen.
- Taalkennis Jury Nationaal/Internationaal.

Provinciaal Comité Vlaams-Brabant
-----------------------------------

Geen werkingsverslag 2014 ontvangen.

Provinciaal Comité West-Vlaanderen
------------------------------------

Samenstelling:

Kathleen Van Camp  
 Gabriël Devooght  
 José D'Haene  
 Bert De Brabandere

voorzitter  
 ondervoorzitter / afgevaardigde recreatie  
 secretaris  
 penningmeester

Gerit Batsleer	provinciaal afgevaardigde RVB
Annie Ligneel	provinciaal aanduider
Johan Vaernewyck	afgevaardigde VLAB
Ludo Van De Sande	provinciaal jeugdcoördinator
Andre Mingneau	lid
Krist Hoet	lid
Gustave Lanckriet	lid
Walter Dejaeghere	lid
Stephane Staelens	lid

Data vergaderingen:

18 januari  
 20 februari  
 17 april  
 15 mei  
 19 juni  
 7 augustus  
 18 september  
 16 oktober  
 20 november  
 18 december

Taken:

- de algemene leiding van het PC en alle werkzaamheden die daaruit voortvloeien, o.a. het nauwlettend toezien op de strikte naleving van de Statuten, het Huishoudelijk Reglement en de Sport- en Wegwedstrijdenreglementen
- het uitvoeren van de beslissingen van de provinciale algemene vergadering
- al wat de Raad van Bestuur aan het PC delegeert
- het uitbrengen van adviezen aan de Raad van Bestuur
- het organiseren van Provinciale Kampioenschappen
- het oprichten en ontbinden van provinciale subcommissies
- het onderzoeken van omlopen voor veldloop- of wegwedstrijden in hun provincie en ervoor zorgen dat deze overeenstemmen met de reglementen van de VAL en de richtlijnen van de Raad van Bestuur
- het aanduiden van een ondervoorzitter, secretaris en penningmeester
- het aanduiden van een afgevaardigde bij de VLAB en een afgevaardigde Jeugdsport
- het voordragen door de juryaanduider van juryleden voor wedstrijden waarbij de VCJ instaat voor het aanduiden van de jury

Werking:

- Organisatie van volgende Provinciale Kampioenschappen:
  - INDOOR (vanaf Cadet), Gent (org. PC), zaterdag 4 januari
  - VELDLOPEN, Torhout (org. HAC), zondag 2 februari
  - ALLE CATEGORIEEN, Brugge (org. OB), zaterdag 26 april  
 Tielt (org. AVMO), zondag 27 april
  - HAMER, Torhout (org. HAC), zaterdag 24 mei
  - STEEPLE, Zwevegem (org. AZW), vrijdag 30 mei
  - HALVE MARATHON, Staden (org. AVR), zaterdag 7 juni
  - BEN/PUP/MIN, Nieuwpoort (org. MACW), zaterdag 28 juni
  - OPEN MEERKAMPEN, Nieuwpoort (org. MACW), zat/zond 5-6 juli

- ESTAFETTEN, Oostende (org. HCO), zondag 17 augustus
- OPEN 10.000m, Roeselare (org. FLAC), zondag 24 augustus
- MASTERS, Ninove (org. VITA), zaterdag 27 september
- MARATHON, Oostende (org.HCO), zondag 28 september
- Provinciale Trainingen
  - Zaterdag 8 maart Brugge
  - Zondag 16 maart Brugge
  - Zondag 23 maart Brugge
  - zaterdag 5 april Brugge
- Federale steepletrainingen (olv. Peter Daenens)
  - Vrijdag 9 mei Brugge
  - vrijdag 9 mei Brugge
  - vrijdag 16 mei Brugge
  - vrijdag 23 mei Brugge
  - vrijdag 18 juli Brugge
  - vrijdag 8 augustus Brugge
  - vrijdag 22 augustus Brugge
- Medewerking om diverse organisaties te promoten:
  - VAL-Jeugddag te Gent
  - DAS-beurs te Kortrijk
- Organiseren van bijscholingen/infosessies voor bestuurders ism de VLAB:
  - 14 mei Kortrijk: bijscholing over het extranet
  - 19 mei Oostende: bijscholing over het extranet
  - 26 mei Tielt: bijscholing over het extranet
  - 14 juni Zwevegem: opleiding A.E.D. (eerste hulp)
- "KW – Jeugdathletiek criterium": is een regelmatigheidscriterium voorbehouden aan alle atleten meisjes en jongens Cadetten (geboren '00-99) en Scholieren (geb. '97-98):
  - met hoofdverblijfplaats in West-Vlaanderen
  - aangesloten bij een officiële West-Vlaamse club erkend door de VAL

Wedstrijddata:

- zondag 13 april TIELT (AVMO)
- zaterdag 19 april KORTRIJK (KKS)
- donderdag 1 mei BRUGGE (OB)
- zaterdag 24 mei TORHOUT (HAC)
- zondag 25 mei IZEGEM (FLAC)
- vrijdag 30 mei ZWEVEGEM (AZW)
- zaterdag 28 juni KORTRIJK (KKS)
- zaterdag 5 juli POPERINGE (FLAC)
- zondag 10 aug NIEUWPOORT (MACW)
- zaterdag 23 aug NIEUWPOORT (MACW)

- o zondag 24 aug ROESELARE (FLAC)
- o zaterdag 6 sept ZWEVEGEM (AZW)
- o zondag 7 aug TIELT (AVMO)
- o zaterdag 20 sept WERVIK (FLAC)

Winnaars:

- o Meisjes Cad / Spurtnummers: Lies Brugghe (HAC)
  - o Meisjes Cad / Loopnummers: Emma Van Roy (HCO)
  - o Meisjes Cad / Werpnummers: Amelie Van de Sande (OB)
  - o Meisjes Cad / Springnummers: nihil
  - o Meisjes Sch / Spurtnummers: Stephanie Callens (AVMO)
  - o Meisjes Sch / Loopnummers: Josephine Rondelée (ABAV)
  - o Meisjes Sch / Werpnummers: Hannah Baert (AZW)
  - o Meisjes Sch / Springnummers: Stephanie Callens (AVMO)
  - o Jongens Cad / Spurtnummers: Tibo Van de Sande (OB)
  - o Jongens Cad / Loopnummers: Lander Durnez (KKS)
  - o Jongens Cad / Werpnummers: Dylan Volckaert (HAC)
  - o Jongens Cad / Springnummers: Eloy Vanden Broucke (KKS)
  - o Jongens Sch / Spurtnummers: Dylan Monserez (KKS)
  - o Jongens Sch / Loopnummers: Simon Vandenbon (MACW)
  - o Jongens Sch / Werpnummers: Jarne Deprez (AVMO)
  - o Jongens Sch / Springnummers: Dylan Monserez (KKS)
- "PCP-Klassement Seniores"
    - o Vrouwen: Charlotte Tahon (HAC)
    - o Mannen: Jurgen Verbrugghe (HAC)
  - "PCP-Klassement Juniores"
    - o Vrouwen: Orphee Depuydt (HAC)
    - o Mannen: Aurèle Vandeputte (HAC)
  - "Beste West-Vlaamse Atleten"
    - Vrouwen: Louise Carton (HCO)
    - Mannen: Michael Bultheel (FLAC)
  - Beker "Verberckt-Heydens" (vrouwen): HCO
  - Beker "Bert De Brabandere" (mannen): FLAC

Provinciaal Comité Limburg
----------------------------

Samenstelling:

Anja Schollen  
 Peter Palmans  
 Roger Schippers  
 Nys Willy  
 Louis Creemers  
 Gerard Knoops  
 Jaak Hellings

Voorzitter  
 secretaris  
 penningmeester  
 provinciaal afgevaardigde RVB  
 provinciaal aanduider  
 verantwoordelijke commissie terreinen  
 jeugdsportcoördinator

Romain Vandersteen  
Blondine Vanaenrode  
Fernand Geukens  
Marc Knaepen  
Godelieve Koppers  
Raf Moens

recreatiecoördinator

Data vergaderingen:

7 januari  
23 januari  
4 februari  
11 maart  
1 april  
6 mei  
4 juni  
1 juli  
5 augustus  
9 september  
14 oktober  
4 november  
2 december (+ kalendervergadering)

Algemene vergadering

Belangrijkste punten:

- Op PC vergadering van februari wordt het nieuwe bestuur geïnstalleerd. Romain Vandersteen (ADD) wordt bevestigd als recreatieverantwoordelijke.
- Evaluaties van de verschillende provinciale kampioenschappen.
- Ondersteunen/meewerken Algemene Vergadering VAL op 22/3 in Tessenderlo
- Medewerking aan de VAL jeugddag.
- Provinciale trainingen. Erg bevredigend ook qua deelname.
- Er worden vier bijkomende provinciale trainingen gegeven in minder courante disciplines nl polsstokspringen en steeple.
- Deelname aan de provinciale sportbeurs sport@hasselt
- Het OLimPiC jeugd criterium bevestigt qua deelname.
- Er werd één stagedag ingericht voor de jeugd.
- Selectie voor en deelname aan interprovinciale match in Moeskroen is vlot verlopen.
- Op de provinciale talentdetectiedag waren 101 atleten aanwezig.
- De selectie commissie draagt Kimberly Efonye (ATLA) voor als belofte van 2014.
- Organisatie van provinciale start2run dag in Opoeteren.

Provinciaal Comité Oost-Vlaanderen
------------------------------------

Samenstelling:

Erik Coppens	voorzitter/secretaris
Roger Verheuen	erevoorzitter
Donaat De Baere	ondervoorzitter
Marc Keymeulen	penningmeester
Guido Kerkhofs (tot nov.)	provinciaal aanduider
Jos Jacobs	provinciaal afgevaardigde RVB
Christianne Matthys	recreatieverantwoordelijke
Luc De Vulder (ontslag)	

Mieke Seminck  
Greet Smekens (ontslag)  
Etienne De Pelsmaeker  
Jens Van Boxstael  
Peter Van de Velde

\*het PC was onvolledig (1 lid voor 2 jaar)

Data vergaderingen:

8 januari  
24 januari  
12 februari  
19 maart  
9 april  
14 mei  
11 juni  
2 juli  
4 augustus  
10 september  
1 oktober  
5 november  
5 december

Doel:

Het Provinciaal Comité is de spreekbuis van de verenigingen met de VAL.

Werking:

In de provincie Oost-Vlaanderen zijn er 22 clubs. (ZELE zal wegvallen)

Voornaamste taken zijn de toekenning van provinciale kampioenschappen en de opstelling van de provinciale kalender voor zomerwedstrijden op de piste. Voor al deze kampioenschappen worden er telkens leden van het PC afgevaardigd voor de samenstelling van de reeksen en de verzorging van het podium.

Het PC zorgt er ook voor dat er voldoende elektronische installaties zijn om de wedstrijden op een correcte manier te laten verlopen.

Het PC Oost-Vlaanderen zorgt er tevens voor dat er tijdens KBAB en VAL-kampioenschappen indoor in de BLOSO-halle te Gent leden gevonden worden om de inkom te verzorgen. Tijdens dezelfde wedstrijden en nog enkele andere zorgt het er eveneens voor dat er voldoende medewerkers voor de werking van het cafeteria aanwezig zijn.

Jaarlijks worden de beste vrouwelijke en de beste mannelijke junior, belofte en senior verkozen

Het PC werkt jaarlijks mee aan de Doe-aan-sportbeurs.

Er worden provinciale trainingen georganiseerd.

Het zorgt er voor dat er een ploeg is voor de interprovinciale match. Het klassement werd dit jaar andermaal door Oost-Vlaanderen gewonnen.

Het organiseert samen met West-Vlaanderen en Limburg het provinciaal kampioenschap indoor.

In de maand december wordt er een kalendervergadering georganiseerd.

Adviezen aan de Raad van Bestuur:

Jury + lengte wedstrijden  
Jeugddag moet laatste indoor activiteit zijn

## BO1: organiseren van competitieve sportbeoefening per provincie

### 1 Doelstellingen

**Tegen eind 2016 zal de Vlaamse Atletiekliga 10% méér PUP/MIN/CAD hebben die deelnemen aan minstens 7 wedstrijden tijdens het sportjaar (winter en zomerseizoen).**

#### Resultaten en effectmeting

**Aantal atleten die deelnemen  
Aan minstens 7 wedstrijden tijdens een sportjaar**

CLUB	PUPILLEN	MINIEMEN	CADETTEN	TOTAAL
ABAV		1		1
ABES	13	15	9	37
ACA	10	8	9	27
ACBR	5	10	3	18
ACDL	1			1
ACG	9	13	6	28
ACHL	33	23	24	80
ACKO	6	4	6	16
ACME	15	26	7	48
ACP	8	22	9	39
ACW	16	22	14	52
ADD	9	11	13	33
ALVA	1	7		8
ARAC	5	7	6	18
ASVO	17	20	9	46
ATAC	8	16	7	31
ATLA	21	17	18	56
ATLE	1	1	1	3
AVKA	10	13	9	32
AVLO	21	17	16	54
AVMO	15	17	13	45
AVR	15	27	7	49
AVT	21	40	18	79
AVZK	11	18	21	50
AZW	11	21	17	49
BAV	3	12		15
BEHO	3	9	3	15
BONH	8	8	6	22
BRAB		7		7
BREE	10	9	2	21
BVAC	6		1	7
DAC	29	29	14	72
DALO	12	13	3	28
DCLA	27	24	20	71

<i>DEIN</i>	17	27	22	66
<i>DUFF</i>	23	21	8	52
<i>EA</i>	9	3	10	22
<i>ESAK</i>	3	3	1	7
<i>FLAC</i>	9	35	14	58
<i>GEEL</i>	9	4	4	17
<i>GENK</i>	16	10	4	30
<i>GRIM</i>	8	14	5	27
<i>HAC</i>	13	7	12	32
<i>HAKI</i>	1	7	2	10
<i>HALE</i>	3	5	4	12
<i>HAMM</i>	9	15	9	33
<i>HCO</i>	12	12	10	34
<i>HULS</i>	3	3		6
<i>KAAG</i>	13	22	16	51
<i>KAPE</i>	9	8	4	21
<i>KKS</i>	2	15	8	25
<i>LAT</i>	7	8	5	20
<i>LEBB</i>	16	15	4	35
<i>LIER</i>	18	14	3	35
<i>LOND</i>	2	4	2	8
<i>LOOI</i>	19	25	20	64
<i>LYRA</i>	18	23	10	51
<i>MAC</i>	1	1	1	3
<i>MACD</i>	2	1	1	4
<i>MACW</i>	16	12	11	39
<i>OB</i>	16	13	8	37
<i>OEH</i>	10	18	9	37
<i>OLSE</i>	22	20	13	55
<i>OPW</i>	5	4	3	12
<i>RAM</i>		3	1	4
<i>RCG</i>	33	37	13	83
<i>RCT</i>	3	9	11	23
<i>RIEM</i>	16	17	12	45
<i>ROBA</i>	13	29	16	58
<i>SACN</i>	10	9	4	23
<i>SGOL</i>		1		1
<i>SPBO</i>	9	13	7	29
<i>STAX</i>	6	15	8	29
<i>TACT</i>	12	4	5	21
<i>VAC</i>	18	30	13	61
<i>VITA</i>	5	8	4	17
<i>VMOL</i>	25	21	11	57
<i>VOLH</i>	14	20	13	47
<i>VS</i>	10	17	13	40
<i>WIBO</i>	2	6	3	11
<i>ZA</i>	2	11	1	14
<i>ZELE</i>	6	8	5	19
<i>ZWAT</i>	6	4	10	20
<b>Eindtotaal</b>				<b>2663</b>

Tabel 3 - Aantal atleten die deelnemen aan minstens 7 wedstrijden tijdens een sportjaar



Gemiddeld neemt **26%** van de actieve Pupillen (24%), Miniemen(16%) en Cadetten (23%) deel aan minstens 7 wedstrijden tijdens een seizoen. In 2013 was dit 21%.

#### Evaluatie

Er is een positieve tendens waarneembaar doch het blijft een uitdaging om de stijging van 10% te behalen tegen eind 2016.

### 1.1 **Wedstrijddeelname Benjamins, Pupillen en Miniemen**

**Door het aanpassen van de wedstrijdvormen voor de jeugd streeft de Vlaamse Atletiekliga naar een verhoging van de wedstrijddeelname bij de Benjamins, Pupillen en Miniemen met 10% tegen 2016.**

#### Resultaten en effectmeting

Aantal atleten die deelnamen aan Jeugdmeetings, Jeugdmeerkampen en wedstrijden van de Jongerentrofee (op basis van de wedstrijdstatistieken): **21.004 in 2014** (ten opzichte van 20.387 in 2013)

#### Evaluatie

Meetnorm: 19.887 in 2011

In 2014 is er een stijging van 5,6% ten opzichte van de meetnorm.

### 1.2 **Wedstrijddeelname Benjamins en Pupillen**

**Door de wedstrijddisciplines voor Benjamins en Pupillen aan te passen aan de ontwikkeling van het kind zullen tegen eind 2016 10% meer Benjamins en Pupillen deelnemen aan jeugdwedstrijden.**

#### Resultaten en effectmeting

De wedstrijddisciplines werden in 2013 nog niet aangepast. Er werd een nationale jeugdcommissie samengesteld die een stappenplan zal maken voor de integratie van aangepaste wedstrijdvormen.

Voor de nieuwe Kangoeroe-categorie (6-7 jaar) is de Kids' Athletics de enige wedstrijdvorm vanaf 2014.

	<b>Aantal prestaties 2014</b>
BEN	<b>28245</b>
PUP	<b>31015</b>

	<b>Aantal prestaties 2013</b>
BEN	<b>26478</b>
PUP	<b>30633</b>

	<b>Aantal prestaties 2012</b>
BEN	<b>25326</b>
PUP	<b>31055</b>

	<b>Vgl. 2012 - 2013</b>
--	-------------------------

BEN	+ 4,5%
PUP	-1,4%

Tabel 4 - Aantal Prestaties Ben/Pup 2012-2013

### Evaluatie

---

Er is een duidelijke toename van het aantal wedstrijdprestaties bij Benjamins. Het is een uitdaging om deze tendens te behouden en verder te zetten bij de Pupillen.

## 1.3 Promotie wedstrijd disciplines

---

***Door een betere spreiding van wedstrijd disciplines en een groter aanbod van deze disciplines zullen tegen 2016 10% méér atleten tijdens het zomerseizoen deelnemen aan het hordelopen, de steeple, het polsstokspringen, het hinkstapspringen, de meerkampen en het hamerslingeren.***

### Resultaten en effectmeting

---

In 2013/2014 werden nog geen initiatieven genomen om de spreiding van de wedstrijd disciplines te optimaliseren doordat het informaticasysteem hiervoor nog niet werd uitgewerkt en de federatie met de huidige methode voor aanvragen van wedstrijden geen impact kan hebben op deze spreiding.

### Evaluatie

---

Het optimaliseren van de spreiding van wedstrijd disciplines is afhankelijk van het ontwikkelen van een aanvraagstelsel waarbij de federatie controle kan hebben op de organisatie van disciplines.

## 1.4 Evaluatiesysteem Flanders Cups en B-meetings

---

***De Vlaamse Atletiekliga zal tegen eind 2013 een aangepast evaluatiesysteem hebben voor Flanders Cup wedstrijden en B-wedstrijden.***

### Resultaten en effectmeting

---

Het uitgewerkte evaluatiedocument voor Flanders Cup-wedstrijden en B-wedstrijden werd in 2014 verder gebruikt voor de evaluatie van al deze wedstrijden.

### Evaluatie

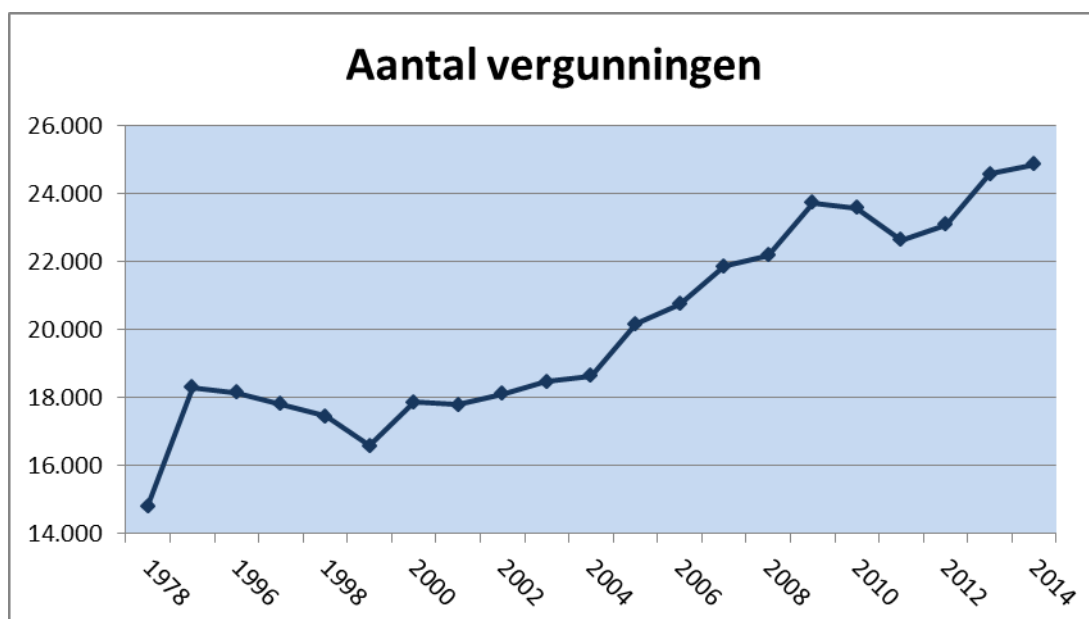
---

De doelstelling werd bereikt in 2013 en is afgesloten.

## 2 Statistische Gegevens

Jaar	Mannen	Vrouwen	Totaal
1978	10.456	4.357	14.813
1995	11.345	6.948	18.293
1996	11.131	7.029	18.160
1997	10.859	6.947	17.806
1998	10.701	6.760	17.461
1999	10.009	6.574	16.583
2000	10.187	6.948	17.876
2001	10.394	7.397	17.791
2002	10.595	7.527	18.122
2003	10.659	7.820	18.479
2004	10.591	8.043	18.634
2005	11.315	8.857	20.172
2006	11.651	9.101	20.752
2007	12.105	9.756	21.861
2008	12.295	9.894	22.189
2009	12.989	10.825	23.730
2010	13.124	10.465	23.589
2011	12.654	9.994	22.648
2012	12.967	10.127	23.094
2013	13.983	10.593	24.576
2014	14.237	10.632	24.869

Tabel 5 - evolutie aantal vergunningen per jaar



Figuur 2 - evolutie aantal vergunningen

**1. Mannen**

<b>Provincie</b>	<b>Ben</b>	<b>Pup</b>	<b>Min</b>	<b>Cad</b>	<b>Schol</b>	<b>Jun</b>	<b>Sen</b>	<b>Mas</b>	<b>Totaal</b>
<b>Antwerpen</b>	847	657	481	299	251	140	414	785	<b>3.874</b>
<b>Limburg</b>	325	263	169	135	100	73	153	358	<b>1.576</b>
<b>Oost-Vlaanderen</b>	920	662	483	338	252	160	422	635	<b>3.872</b>
<b>Vlaams-Brabant</b>	561	449	352	215	186	94	311	561	<b>2.729</b>
<b>West-Vlaanderen</b>	468	379	283	193	159	81	215	408	<b>2.186</b>
<b>Totaal</b>	<b>3.121</b>	<b>2.410</b>	<b>1.768</b>	<b>1.180</b>	<b>948</b>	<b>548</b>	<b>1.515</b>	<b>2.747</b>	<b>14.237</b>

**2. Vrouwen**

<b>Provincie</b>	<b>Ben</b>	<b>Pup</b>	<b>Min</b>	<b>Cad</b>	<b>Schol</b>	<b>Jun</b>	<b>Sen</b>	<b>Mas</b>	<b>Totaal</b>
<b>Antwerpen</b>	695	533	398	305	222	115	290	382	<b>2.940</b>
<b>Limburg</b>	322	218	229	169	103	48	96	227	<b>1.412</b>
<b>Oost-Vlaanderen</b>	603	516	368	303	225	128	273	280	<b>2.696</b>
<b>Vlaams-Brabant</b>	432	358	321	255	164	82	192	227	<b>2.031</b>
<b>West-Vlaanderen</b>	286	290	276	210	138	72	118	163	<b>1.553</b>
<b>Totaal</b>	<b>2.338</b>	<b>1.915</b>	<b>1.592</b>	<b>1.242</b>	<b>852</b>	<b>445</b>	<b>969</b>	<b>1.279</b>	<b>10.632</b>

**3. Totaal**

<b>Provincie</b>	<b>Ben</b>	<b>Pup</b>	<b>Min</b>	<b>Cad</b>	<b>Schol</b>	<b>Jun</b>	<b>Sen</b>	<b>Mas</b>	<b>Totaal</b>
<b>Antwerpen</b>	1542	1190	879	604	473	255	704	1167	<b>6.814</b>
<b>Limburg</b>	647	481	398	304	203	121	249	585	<b>2.988</b>
<b>Oost-Vlaanderen</b>	1523	1178	851	641	477	288	695	915	<b>6.568</b>
<b>Vlaams-Brabant</b>	993	807	673	470	350	176	503	788	<b>4.760</b>
<b>West-Vlaanderen</b>	754	669	559	403	297	153	333	571	<b>3.739</b>
<b>Totaal</b>	<b>5.459</b>	<b>4.325</b>	<b>3.360</b>	<b>2.422</b>	<b>1.800</b>	<b>993</b>	<b>2.484</b>	<b>4.026</b>	<b>24.869</b>

Tabel 6 - vergunningen 2014

**3 Besluiten**

Het aantal wedstrijdvergunningen blijft stijgen in vergelijking met vorig jaar!

## BO2: Organiseren van recreatieve sportbeoefening per provincie

### 1 Doelstellingen

#### 1.1 Strategische Doelstellingen

##### 1.1.1 Start to Run

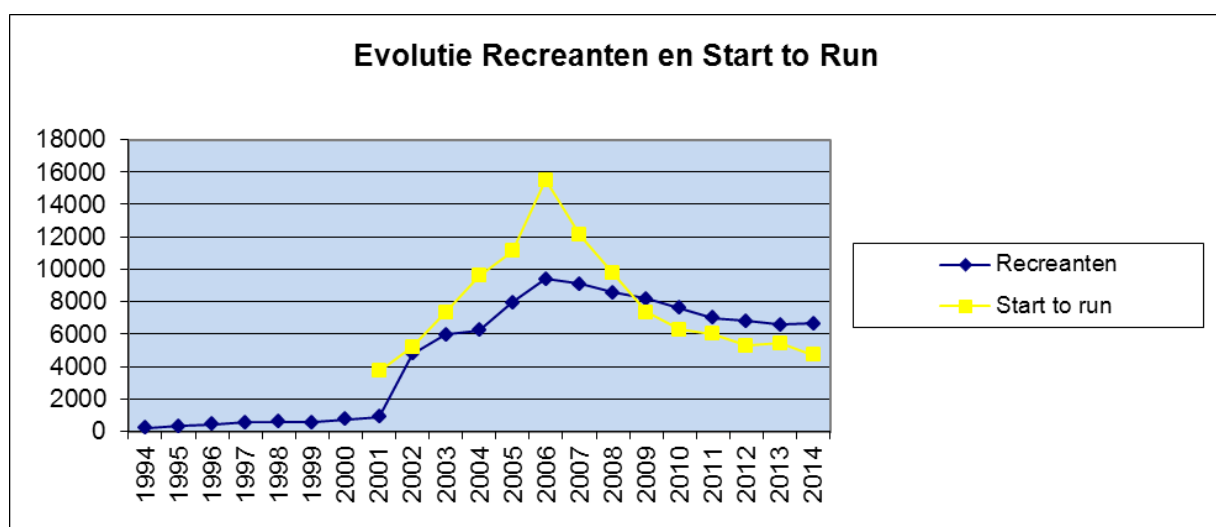
**Tegen einde 2016 heeft de Vlaamse Atletiekliga 10.000 aangesloten recreanten.**

Resultaten en effectmeting

Jaar	Recreanten	Start to Run
1994	224	
1995	325	
1996	427	
1997	553	
1998	605	
1999	535	
2000	741	
2001	914	3.708
2002	4.788	5.210
2003	5.977	7.329
2004	6.223	9.608
2005	7.970	11.135
2006	9.413	15.523
2007	9.093	12.129
2008	8.577	9.730
2009	8.187	7.346
2010	7.596	6.267
2011	7.013	6.025
2012	6.811	5.294
2013	6.595	5.441
2014	6.639*	4.707

\* Zonder kangoeroes zijn er 6.468 recreanten

Tabel 7 - Evolutie aantal recreanten en Start to Runners



Figuur 3 - Evolutie aantal recreanten en Start to Runners

## Evaluatie

In 2014 kenden we een lichte stijging bij de recreanten en een lichte daling bij Start to Run. De stijging van het aantal recreanten is voornamelijk te wijten aan de toevoeging van de kangoeroe categorie. In 2015 is het de bedoeling om het aantal recreanten te laten stijgen door FitFree breder uit te rollen.

### 1.2 Operationele Doelstellingen

**Eind 2016 hebben 50% van de clubs een recreatiewerking in hun club die voldoen aan de kwaliteitsminima van de federatie**

23 clubs behaalden in 2014 een label voor hun recreatieve werking

#### Evaluatie

Op 37 clubs ontvingen 23 clubs een label voor de recreatieve werking. 62%

Over alle Vlaamse clubs is dit wel slechts 26%. Mogelijk zijn er nog heel wat clubs die een label kunnen behalen maar voor 2014 geen dossier indienden.

**Tegen eind 2014 zijn er 6500 deelnemers aan Start to Run**

#### Resultaten en effectmeting

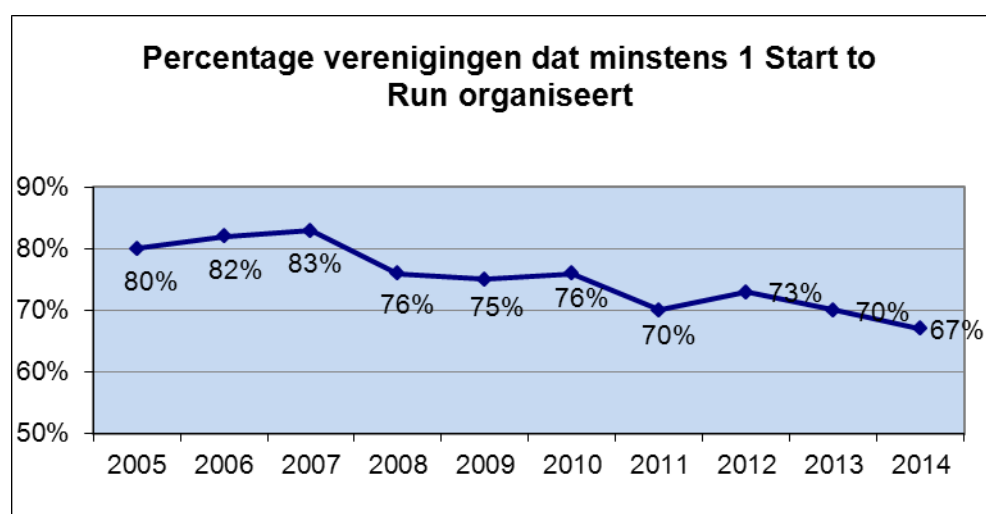
Zie tabel en grafiek bij Strategische doelstellingen

**Tegen eind 2016 wordt in 80% van de verenigingen minstens één Start to Run of FitFree-activiteit georganiseerd per jaar**

#### Resultaten en effectmeting

2005	2006	2007	2008	2009	2010	2011	2012	2013	2014
71	73	74	68	67	67	62	64	62	59
80%	82%	83%	76%	75%	76%	70%	73%	70%	67%

Tabel 8 - Evolutie verenigingen die minstens 1 Start to Run of FitFree Organiseert



Figuur 4 - Evolutie verenigingen die minstens 1 Start to Run organiseert

#### Evaluatie

In 2014 is het aantal organiserende verenigingen van Start to Run en FitFree lichtjes gedaald ondanks de invoering van FitFree. We verwachten voor 2015

wel meer deelnemende verenigingen voor FitFree en een constante bij Start to Run.

**Tegen eind 2016 is er een stijging van 10% in het aantal volhouders van Start to Run**

Geen statistiek beschikbaar in 2014

Evaluatie

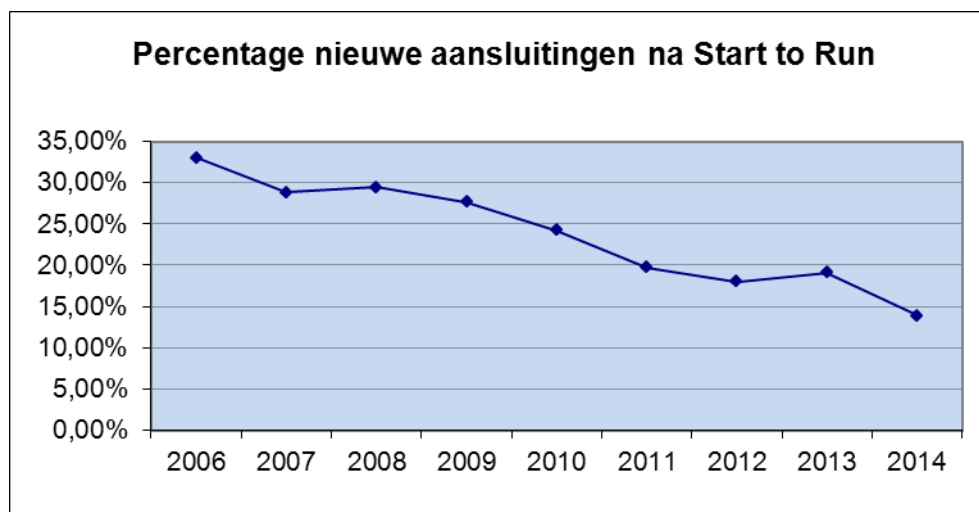
Er worden geen gegevens bijgehouden van deelnemers aan Start to Run die de volledige cursus uitlopen. Jaarlijks zijn er een aantal afhakers vanwege blessures of desinteresse om verder te doen. Correcte gegevens zijn hiervan echter niet beschikbaar.

**Tegen eind 2016 zijn er minstens 30% nieuwe aansluitingen vanuit Start to Run**

Resultaten en effectmeting

Jaar	%
2006	33,02%
2007	28,80%
2008	29,42%
2009	27,69%
2010	24,27%
2011	19,70%
2012	18,00%
2013	19,07%
2014	13,92%

Tabel 9 - Nieuwe aansluitingen na Start to Run



Figuur 5 - Nieuwe aansluitingen na Start to Run

Evaluatie

Ondanks de invoering van het recreatiesportfonds zijn er niet meer nieuwe aansluitingen na Start to Run. In 2015 willen we dit cijfer opnieuw optrekken door meer informatie aan de clubs te geven over het belang en nut van opvolgprogramma's.

**Tegen eind 2016 heeft elke club met een recreatieve werking minstens één actieve gediplomeerde jogbegeleider**

#### Resultaten en effectmeting

Jaar	%
2014	71%

#### Evaluatie

37 clubs dienden een geldig recreatiesportfonds dossier in, 27 hiervan hebben minimaal 1 gediplomeerde begeleider.

## 2 Overzicht van de acties in 2014 en relatie met de doelstelling

- Promoten van de organisatie van Start to Run activiteiten in de verenigingen
  - Informatie naar gemeentelijke sportdiensten
  - Informatie naar verenigingen
 Periode: december en juli
- Opstart van de Start to Run-sessies in de verenigingen.  
Periode: voorjaar: januari/maart – najaar: september/november
- Opstart met pilootclubs en op punt zetten van het innovatief bewegingsproject FitFree. Doelstelling om in 2014 in 15 clubs actief te zijn. In 10 clubs is er activiteit (geweest). Programma verder uitrollen in 2015.
- Invoering recreatiesportfonds. 38 clubs dienden een dossier in waarvan 37 dossiers werden aanvaard. De eerste evaluatie toont aan dat bepaalde deelaspecten makkelijk behaald worden en andere moeilijker. De reglementen zullen op deze basis licht worden aangepast in de komende jaren
- Organisatie van de opleiding Jogbegeleider: in samenwerking met de Vlaamse Trainersschool werd 1 opleiding georganiseerd in 2014:
  - najaar: Oordegem
- Bijscholingsessies voor Jogbegeleiders:

29/3: Brasschaat – Meten van basisconditie en bepalen van trainingsintensiteiten (M. Nicasi) – 28 deelnemers

29/3: Brasschaat – Hoe geef je bewegingslessen FitFree? (L. Van Barel) - 10 deelnemers

6/10: Leuven (VAT) – Begeleiding van FitFree trainingen (L. Van Barel) - 26 deelnemers

15/11: Oordegem – Trainingsvormen voor recreant tot wedstrijdloper (M. Nicasi) – 16 deelnemers

28/12: Brussel – FitFree indoormodule groepsopdrachten (P. Vanhoovels) – 3 deelnemers

## 3 Statistische gegevens

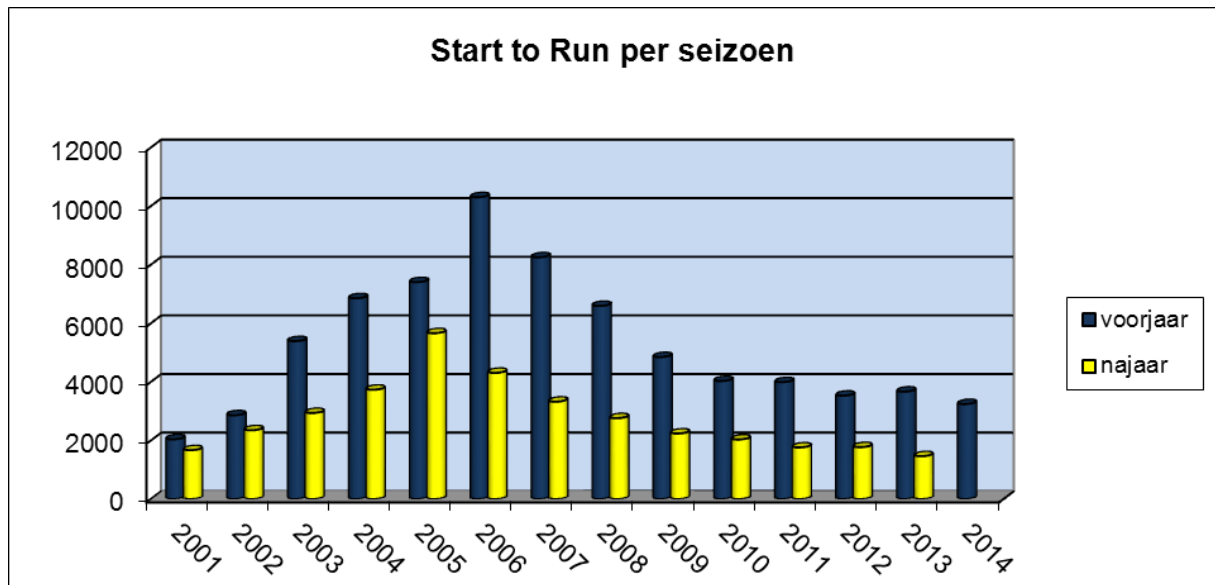
### Start to Runners per seizoen

Jaar	Voorjaar	Najaar
2001	2039	1669
2002	2861	2349
2003	5391	2938



<b>2004</b>	6853	3732
<b>2005</b>	7403	5661
<b>2006</b>	10303	4308
<b>2007</b>	8252	3325
<b>2008</b>	6593	2762
<b>2009</b>	4848	2236
<b>2010</b>	4031	2034
<b>2011</b>	3991	1763
<b>2012</b>	3531	1772
<b>2013</b>	3669	1464
<b>2014</b>	3243	

Tabel 10 - Start to Run per seizoen

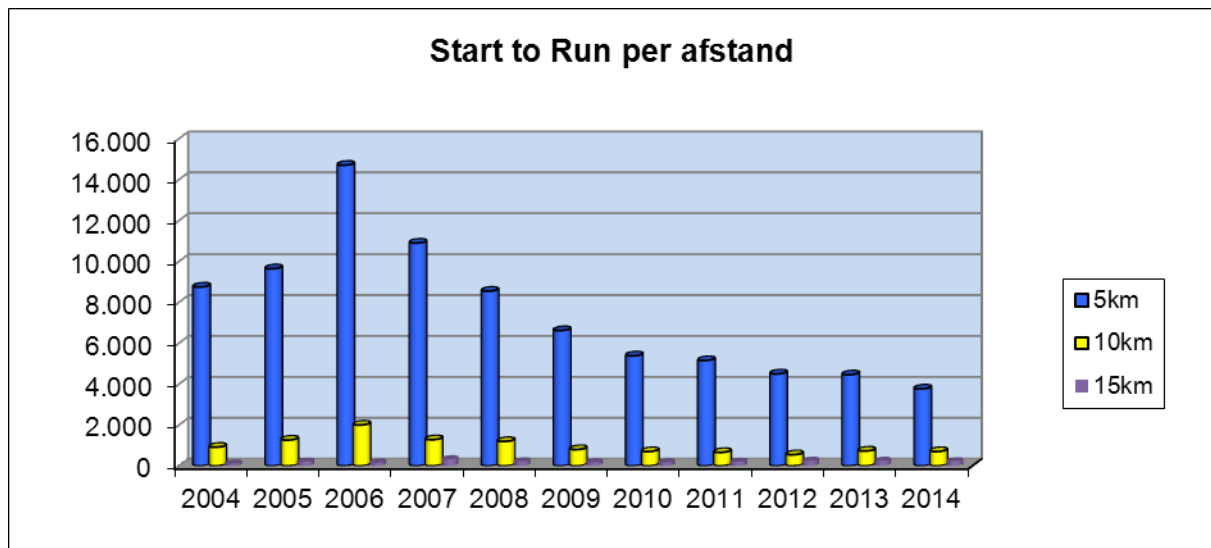


Figuur 6 - Start to Run per seizoen

Start to Runners per afstand

Jaar	5 km	10 km	15 km
<b>2004</b>	8.750	917	121
<b>2005</b>	9.642	1.267	217
<b>2006</b>	14.706	2.001	166
<b>2007</b>	10.897	1.284	331
<b>2008</b>	8.547	1.197	228
<b>2009</b>	6.620	802	176
<b>2010</b>	5.383	704	180
<b>2011</b>	5.155	662	208
<b>2012</b>	4.500	549	255
<b>2013</b>	4.459	728	254
<b>2014</b>	3.768	706	233

Tabel 11 - Start to Run per afstand



**Figuur 7 - Start to Run per afstand**

#### Aantal gediplomeerde jogbegeleiders

	2006	2007	2008	2009	2010	2011	2012	2013	2014
<b>gediplomeerde jogbegeleiders</b>	22	30	4	47	14	0*	22	6	14

**Tabel 12 - gediplomeerde jogbegeleiders**

\*Aangezien het aantal geïnteresseerden niet voldeed aan het minimumquotum van de VTS konden de geplande cursussen in 2011 niet doorgaan.

## 4 Besluiten

In het 14de jaar Start to Run stellen we bij de verenigingen een blijvende interesse vast voor het begeleiden van joggers en het bestendigen van joggroepen. Er is echter wel een dalende trend die zich nu al enkele jaren doorzet bij Start to Run. Het programma blijft interessant voor de clubs maar verliest duidelijk aan populariteit.

In de laatste jaren van de beleidsperiode tot 2016 zal de nadruk blijvend liggen op de recreanten binnen de vereniging. Door FitFree uit te rollen in zoveel mogelijk clubs verwachten we een stijging in het aantal recreatieve leden. Ook de subsidiering via het recreatiesportfonds kan bij de clubs voor een boost zorgen om meer in te zetten op recreatiesport.

## 5 Interne Adviesorganen

De Vlaamse Atletiekliga beschikt over een recreatiecommissie die betrokken is bij het organiseren van recreatieve sportbeoefening: zie bijlagen

## BO 3: Organiseren van kaderopleiding en bijscholing

### 1 Juryleden

#### 1.1 Strategische Doelstelling

##### *Meer juryleden opleiden*

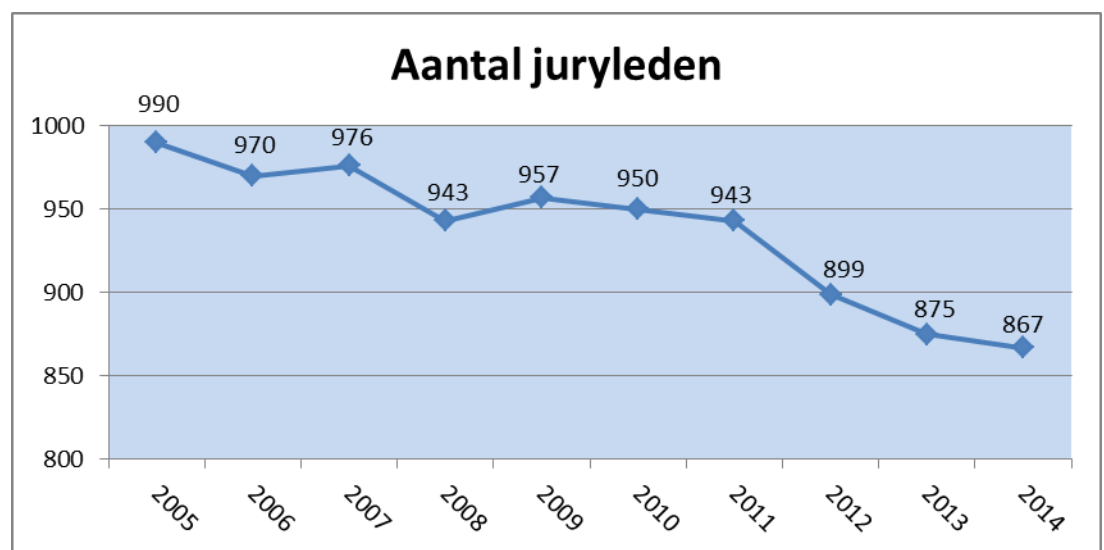
**De Vlaamse Atletiekliga wil in 2016 5% méér juryleden dan in 2011.**

##### Resultaten en effectmeting

Indicator: Aantal gediplomeerde juryleden

Meetnorm: 943 in 2011

Aantal juryleden in 2014 : **867**



**Figuur 8 - evolutie aantal juryleden**

De dalende trend heeft te maken met een "zuivering" van het jurycorps waardoor niet-actieve juryleden geschrapt worden.

##### Evaluatie

Nu de zuivering van het aantal juryleden doorgevoerd is wordt door nieuwe impulsen vanaf 2015 een stijgende tendens in het aantal juryleden verwacht.

#### 1.1.1 Bijscholingen juryleden

**De Vlaamse Atletiekliga streeft er naar dat tegen 2016 50% van de juryleden minstens deelneemt aan één bijscholingsactiviteit per jaar.**

##### Resultaten en effectmeting

Georganiseerde provinciale bijscholingen voor juryleden:

##### ANTWERPEN

<b>Datum</b>	<b>Onderwerp</b>	<b>Lesgever</b>	<b>Aantal dlrs</b>
14/02/2014	Bespreking "Foto Finish"	Luc Gillet	<b>21</b>
1/03/2014	Starterscursus topsporthal Gent	Gerda Cleyman	<b>8</b>

14/03/2014	"Wat is eigenlijk de functie van de commissarissen"	Britta Vincke	11
9/05/2014	Bespreking van de nieuwe-aangepaste-gewijzigde reglementen bij verticale en horizontale springnummers.		10
13/06/2014	Bespreking van "estafetten wedstrijden" ook hier vooral aandacht aan de gewijzigde/aangepaste reglementen.		12
12/09/2014	Bespreking van de nieuwe-aangepaste-gewijzigde reglementen bij indoor en veldloop	Leo D'Heu	21
8/11/2014	opleiding Field Terminal	Luc Gillet	13

**LIMBURG**

<b>Datum</b>	<b>Onderwerp</b>	<b>Lesgever</b>	<b>Aantal dlrs</b>
25/03/2015	wijzigingen in de reglementen	Nys Willy	15
13/08/2015	estafetten	Moens Raf	14
14/11/2015	veldlopen en wedstrijdprogrammering	Moens Raf - Nys Willy	17

**OOST-VLAANDEREN**

<b>Datum</b>	<b>Onderwerp</b>	<b>Lesgever</b>	<b>Aantal dlrs</b>
17/01/2014	Verschillen indoor en outdoor	Marnix De Mangelaere	16
28/03/2014	Taken jury bij verticale sprongen	Marnix De Mangelaere	12
16/05/2014	Taken jury bij werpnummers	Marnix De Mangelaere	9
19/09/2014	Reglementswijzigingen	Marnix De Mangelaere	8
21/11/2014	Algemene vergadering		13

**VLAAMS-BRABANT**

<b>Datum</b>	<b>Onderwerp</b>	<b>Lesgever</b>	<b>Aantal dlrs</b>
16/11/2013	Algemene vergadering,	Luc Gillet	26
22/01/2014	nabeschouwing. sportjaar 2013	Luc Gillet	22
26/02/2014	Belijning van de piste + taken meetingleider	Luc Gillet	21
26/03/2014	BvVI. reglementering besproken, zomerwedstrijden – piste	Robert Hicketick	22
23/04/2014	Documenten voor scheidsrechters verslagen.	Robert Hicketick	14
28/05/2014	Aflossingen (Power Point)	Luc Gillet	12
27/08/2014	controle van de werptuigen	Robert Hicketick	14

24/09/2014	Veldloopbepalingen 2014 - 2015	Pol Geskens	<b>12</b>
22/10/2014	Field terminal	Luc Gillet	<b>20</b>

## WEST-VLAANDEREN

<i>Datum</i>	<i>Onderwerp</i>	<i>Lesgever</i>	<i>Aantal dlrs</i>
23/03/2015	Nieuwe reglementen en aandachtspunten		29
13/04/2015	Voorbereiden PK piste en kampnr's		15
19/05/2015	Opleiding wedstrijdleader, scheidsrechter, kamprechter		13
16/06/2015	Opmaken van uitslagen en tabellen		10
18/08/2015	Voorbereiden PK aflossingen		11
13/10/2015	Veldlopen en evaluatie pisteseizoen		15

### Federale Bijscholingen voor juryleden

Indoor 2014	Gent	Opleiding fotofinish-operator (back up)	6 dlrs
01/03/2014	Gent	Startercursus (beginnende starters en nieuwe kandidaten)	8 dlrs
29/3/2014	W-VI	Juryopleiding niveau 1	8 dlrs
29/3/2014	VI-Br	Juryopleiding niveau 1	8 dlrs
29/3/2014	O-VI	Juryopleiding niveau 1	7 dlrs
29/3/2014	Antw	Juryopleiding niveau 1	6 dlrs
29/2/2014	Limb	Juryopleiding niveau 1	5 dlrs
7/6/2014	Kessel-Lo	Opleiding fotofinish-operator	8 dlrs
6/9/2014	Antw	Juryopleiding niveau 1	11 dlrs
13/9/2014	Huizingen	Reglementering bij wedstrijden AMH atleten	24 dlrs

### Evaluatie

Er werden nog niet gestructureerd deelnemerslijsten bijgehouden van bijscholingsactiviteiten.

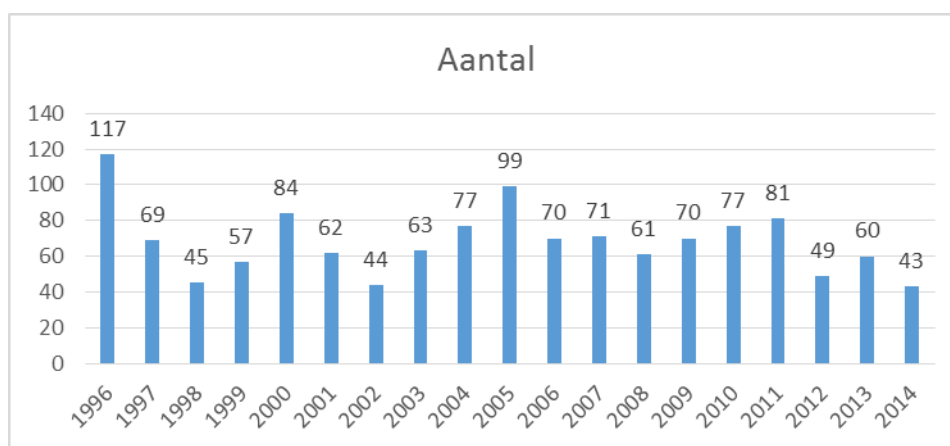
De beoogde doelstelling lijkt alvast te hoog gegrepen en wordt naar 25% gebracht.

#### **1.1.2 Jurybrevetten**

***Vanaf 2013 behalen minstens 90 juryleden per jaar een jurybrevet.***

#### Resultaten en effectmeting

43 juryleden behaalden in 2014 een brevet niveau 1.



**Figuur 9 - Evolutie aantal nieuwe juryleden (niveau 1) per jaar**

## Evaluatie

43 juryleden behaalden een jurybrevet in 2014. Dit is minder dan beoogd.

## 2 Sporttechnische Medewerkers

### 2.1 Doelstellingen

#### 2.1.1 Strategische Doelstelling

**Meer trainers beter opleiden.**

**De Vlaamse Atletiekliga wil in 2016 85% gediplomeerde\* actieve trainers in de verenigingen.**

\* inclusief de aspirant-initiator opleiding

#### Resultaten en effectmeting

Van de 2076 opgegeven actieve trainers in de verenigingen beschikken 1463 personen over een diploma of attest, wat neerkomt op **70,85 %**

#### Evaluatie

Het percentage van gediplomeerde trainers daalt doordat meer gegevens (ook van recreatiebegeleiders) verwerkt konden worden voor de evaluatie.

#### Trainers opleiden

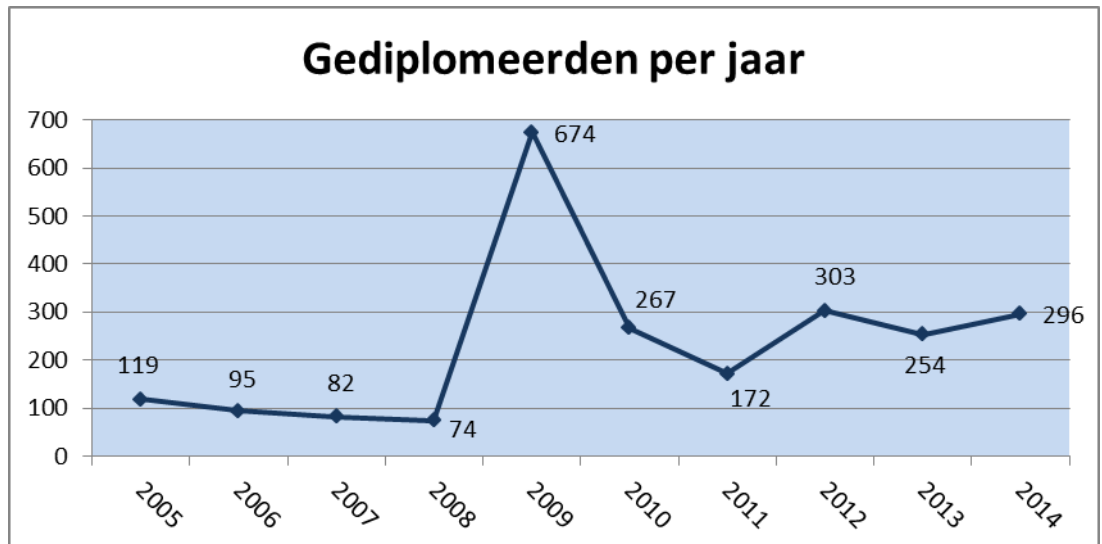
**De Vlaamse Atletiekliga zal, in samenwerking met de Vlaamse Trainersschool, tussen 2013 en 2016 per jaar 200 trainers opleiden.**

#### Resultaten en effectmeting

JAAR	ASP-INI	G	INI	JOG	INSTR	TA	TB	Totaal
2005			51	24		15	29	<b>119</b>
2006			62	22		1	10	<b>95</b>
2007			51	30		1	0	<b>82</b>
2008			43	4		0	27	<b>74</b>
2009	503		85	46		8	32	<b>674</b>
2010	177	5	39	14		2	30	<b>267</b>
2011	92		66			1	13	<b>172</b>

<b>2012</b>	199	3	48	22		0	31	<b>303</b>
<b>2013</b>	164		43	6		0	41	<b>254</b>
<b>2014</b>	210	2	41	14	6	9	14	<b>296</b>

Tabel 13 - Aantal gediplomeerden per opleiding per jaar



Figuur 10 - Gediplomeerden per jaar

De sterke stijging in 2009 was te danken aan het invoeren van de aspirant-initiator opleiding.

<b>Diploma</b>	<b>aantal</b>	<b>%</b>
<b>ASP-INI</b>	539	26,10
<b>ASP-INI + JOG</b>	2	0,10
<b>INI</b>	335	16,22
<b>INI + JOG</b>	4	0,19
<b>INSTR</b>	4	0,19
<b>JOG</b>	57	2,76
<b>TA</b>	153	7,41
<b>TB</b>	215	10,41
<b>TOPTR</b>	2	0,10
<b>BACH LO</b>	125	6,05
<b>MAS LO</b>	27	1,31
<b>geen diploma</b>	613	29,69
<b>TOTAAL actieve trainers</b>	<b>2076</b>	

Tabel 14 - Verdeling van de actieve gekwalificeerde trainers

865 gediplomeerden (= 41,89 %)	}	<b>70,85 %</b>
598 geattesteerden (= 28,96 %)		
613 niet gediplomeerden (= 29,69 %)		

	Prov	alle trainers	alle leden	aant leden/tr	dipl/att	%	alle leden	aant leden/tr	VTSdipl	%	vergunning	aantal completd/VTStr
ABES	Antwerpen	26	369	14	22	85	369	17	10	38	275	28
ACBR	Antwerpen	38	538	14	24	63	538	22	13	34	345	27
ACHL	Antwerpen	110	1214	11	62	56	1214	20	36	33	1150	32
ARAC	Antwerpen	18	407	23	8	44	407	51	4	22	237	59
ATAC	Antwerpen	21	264	13	13	62	264	20	8	38	220	28
AVKA	Antwerpen	43	331	8	37	86	331	9	15	35	267	18
AVZK	Antwerpen	19	265	14	13	68	265	20	10	53	250	25
BONH	Antwerpen	12	163	14	11	92	163	15	7	58	161	23
BRAB	Antwerpen	37	326	9	14	38	326	23	10	27	214	21
BVAC	Antwerpen	30	307	10	29	97	307	11	11	37	222	20
DUFF	Antwerpen	27	266	10	21	78	266	13	12	44	225	19
ESAK	Antwerpen	17	152	9	12	71	152	13	10	59	93	9
GEEL	Antwerpen	15	213	14	6	40	213	36	0	0	175	
HAKI	Antwerpen	17	115	7	15	88	115	8	3	18	100	33
KAPE	Antwerpen	29	316	11	14	48	316	23	11	38	189	17
LIER	Antwerpen	24	429	18	16	67	429	27	14	58	326	23
LYRA	Antwerpen	34	629	19	24	71	629	26	13	38	448	34
OLSE	Antwerpen	36	390	11	27	75	390	14	16	44	346	22
RAM	Antwerpen	23	326	14	13	57	326	25	7	30	289	41
SGOL	Antwerpen	13	174	13	8	62	174	22	5	38	111	22
SPBO	Antwerpen	32	401	13	23	72	401	17	10	31	386	39
VMOL	Antwerpen	33	661	20	20	61	661	33	16	48	485	30
WIBO	Antwerpen	13	173	13	12	92	173	14	6	46	127	21
ZWAT	Antwerpen	23	324	14	17	74	324	19	11	48	222	20
	<b>Antwerpen</b>	<b>690</b>	<b>8753</b>	<b>13</b>	<b>461</b>	<b>69</b>	<b>8753</b>	<b>21</b>	<b>258</b>	<b>38</b>	<b>6863</b>	<b>27</b>
ACA	Limburg	35	252	7	32	91	252	8	9	26	246	27
ADD	Limburg	41	435	11	30	73	435	15	19	46	360	19
ATLA	Limburg	49	402	8	26	53	402	15	20	41	402	20
AVT	Limburg	83	700	8	61	73	700	11	36	43	671	19
BREE	Limburg	13	141	11	7	54	141	20	4	31	126	32
DALO	Limburg	11	161	15	9	82	161	18	6	55	161	27
LOOI	Limburg	22	439	20	17	77	439	26	17	77	408	24
SACN	Limburg	20	199	10	9	45	199	22	9	45	199	22
TACT	Limburg	8	240	30	7	88	240	34	5	63	240	48
	<b>Limburg</b>	<b>282</b>	<b>2969</b>	<b>13</b>	<b>198</b>	<b>71</b>	<b>2969</b>	<b>19</b>	<b>125</b>	<b>47</b>	<b>2813</b>	<b>26</b>



ACDL	Oost-Vlaanderen	9	114	13	7	78	114	16	3	33	114	38
ACG	Oost-Vlaanderen	10	291	29	6	60	291	49	6	60	257	43
ACME	Oost-Vlaanderen	28	338	12	19	68	338	18	17	61	338	20
ACW	Oost-Vlaanderen	27	604	22	18	67	604	34	16	59	378	24
ALVA	Oost-Vlaanderen	27	364	13	25	93	364	15	13	48	173	13
ASVO	Oost-Vlaanderen	26	428	16	18	69	428	24	15	58	373	25
AVLO	Oost-Vlaanderen	45	400	9	28	62	400	14	18	40	280	16
DEIN	Oost-Vlaanderen	26	433	17	22	85	433	20	19	73	400	21
EA	Oost-Vlaanderen	35	314	9	32	91	314	10	14	40	305	22
HALE	Oost-Vlaanderen	8	114	14	8	##	114	14	8	##	100	13
HAMM	Oost-Vlaanderen	25	409	16	8	32	409	51	5	20	336	67
KAAG	Oost-Vlaanderen	59	711	12	48	81	711	15	17	29	526	31
LAT	Oost-Vlaanderen	7	119	17	2	29	119	60	2	29	85	43
LEBB	Oost-Vlaanderen	18	345	19	16	89	345	22	10	56	286	29
RCG	Oost-Vlaanderen	45	873	19	38	84	873	23	21	47	638	30
RIEM	Oost-Vlaanderen	35	331	9	25	71	331	13	13	37	327	25
STAX	Oost-Vlaanderen	28	500	18	23	82	500	22	18	64	452	25
VITA	Oost-Vlaanderen	19	472	25	15	79	472	31	8	42	305	38
VOLH	Oost-Vlaanderen	35	575	16	25	71	575	23	14	40	338	24
VS	Oost-Vlaanderen	40	513	13	36	90	513	14	27	68	337	12
ZA	Oost-Vlaanderen	6	211	35	3	50	211	70	1	17	172	172
ZELE	Oost-Vlaanderen	13	152	12	11	85	152	14	8	62	122	15
	<b>Oost-Vlaanderen</b>	<b>571</b>	<b>8611</b>	<b>17</b>	<b>433</b>	<b>73</b>	<b>8611</b>	<b>26</b>	<b>273</b>	<b>49</b>	<b>6642</b>	<b>34</b>
ACKO	Vlaams-Brabant	20	376	19	9	45	376	42	3	15	277	92
ACP	Vlaams-Brabant	30	601	20	22	73	601	27	13	43	521	40
ATLE	Vlaams-Brabant	10	198	20	9	90	198	22	1	10	188	188
DAC	Vlaams-Brabant	58	643	11	29	50	643	22	23	40	421	18
DCLA	Vlaams-Brabant	56	1012	18	36	64	1012	28	21	38	777	37
GRIM	Vlaams-Brabant	16	245	15	9	56	245	27	8	50	245	31
OEH	Vlaams-Brabant	40	578	14	25	63	578	23	14	35	379	27
RCT	Vlaams-Brabant	22	247	11	17	77	247	15	12	55	225	19
ROBA	Vlaams-Brabant	44	731	17	40	91	731	18	24	55	607	25
SPVI	Vlaams-Brabant	9	125	14	5	56	125	25	3	33	117	39
VAC	Vlaams-Brabant	47	577	12	34	72	577	17	21	45	417	20
	<b>Vlaams-Brabant</b>	<b>352</b>	<b>5333</b>	<b>16</b>	<b>235</b>	<b>67</b>	<b>5333</b>	<b>24</b>	<b>143</b>	<b>38</b>	<b>4174</b>	<b>49</b>
AVMO	West-Vlaanderen	24	457	19	11	46	457	42	11	46	290	26
AVR	West-Vlaanderen	17	454	27	13	76	454	35	6	35	326	54
AZW	West-Vlaanderen	32	457	14	21	66	457	22	17	53	369	22
BEHO	West-Vlaanderen	17	276	16	13	76	276	21	3	18	276	92
FLAC	West-Vlaanderen	59	1082	18	45	76	1082	24	28	47	742	27
HAC	West-Vlaanderen	17	263	15	11	65	263	24	9	53	253	28
HCO	West-Vlaanderen	23	521	23	17	74	521	31	15	65	419	28

KKS	West-Vlaanderen	18	312	17	17	94	312	18	14	78	253	18
OB	West-Vlaanderen	33	401	12	11	33	401	36	17	52	359	21
	<b>West-Vlaanderen</b>	<b>240</b>	<b>4223</b>	<b>18</b>	<b>159</b>	<b>67</b>	<b>4223</b>	<b>28</b>	<b>120</b>	<b>50</b>	<b>3287</b>	<b>35</b>
								VAL	leden/tr	VTS		leden/VTStr

Prov	alle trainers	alle leden	aant leden/tr	dipl/att	%	alle leden	aant leden/tr	VTSdipl	%	vergunning	aantal compleed/VTStr
Antwerpen	690	8753	13	461	69	8753	21	258	38	6863	27
Limburg	282	2969	13	198	71	2969	19	125	47	2813	26
West-Vlaanderen	240	4223	18	159	67	4223		120	50	3287	35
Oost-Vlaanderen	571	8611	17	433	73	8611	26	273	49	6642	34
Vlaams-Brabant	352	5333	16	235	67	5333	24	143	38	4174	
	<b>2135</b>	<b>29889</b>	<b>15</b>	<b>1486</b>	<b>70</b>	<b>29889</b>	<b>23</b>	<b>919</b>	<b>44</b>	<b>23779</b>	<b>33</b>

Tabel 15 - verdeling trainers per club per provincie

### Evaluatie

Met **296** opgeleiden in 2014 werd de doelstelling opnieuw behaald.

### Doorstroom Initiatoropleiding

**De Vlaamse Atletiekliga zal de doorstroom naar de Initiatoropleiding bevorderen zodat jaarlijks minstens 70 cursisten deelnemen aan de opleiding.**

#### Resultaten en effectmeting

**41** personen werden opgeleid tot initiator via de opleidingen van de Vlaamse Trainersschool.

#### Evaluatie

De doelstelling werd niet behaald. Zowel vanuit de Vlaamse Trainersschool als vanuit de federatie zullen extra inspanningen moeten geleverd worden om niet-gediplomeerden aan te sporen om de initiatoropleiding te volgen.

### Ondersteuning trainers van hoog niveau

**De Vlaamse Atletiekliga zal jaarlijks minstens 3 keer een initiatief nemen om trainers van het hoogste niveau (trainer A) te ondersteunen.**

#### Resultaten en effectmeting

De Vlaamse Atletiekliga organiseerde in 2014 samen met de Vlaamse Atletiek Trainers (VAT) 17 trainersclinics waarvan 102 voor trainers met een A-diploma:

22/feb/14	Zwijndrecht	Werptraining voor de jeugd tijdens winterperiode	32
22/mrt/14	Leuven	Coaching in Jeugdsport en Elitesport	31

29/mrt/14	Brasschaat	Meten van de basisconditie en bepalen trainingsintensiteiten	25
29/mrt/14	Brasschaat	FitFree Bijscholing: hoe geef je bewegingslessen FitFree	10
4/okt/14	Leuven	Dag van de Atletiektrainer 2014 (7 clinics)	168
8/nov/14	Herentals	Motivationaleel coachen	28
15/nov/14	Oordegem	Trainingsvormen voor recreant tot wedstrijdloper	16
20/dec/14	Leuven	Meerkampbegeleiding op hoog niveau	20
11/okt/14	Herentals	Bijscholing Functionele kracht	17
18/okt/14	Herentals	Module Gewichtheffen	13
20/dec/14	Leuven	Topclinic meerkamp Ronald Vetter	20

Daarnaast werden trainers uitgestuurd naar internationale clinics in Keulen (hoogspringen) en Rome (verschillende topics).

#### Evaluatie

De Vlaamse Atletiekliga organiseerde in 2014 voldoende clinics voor trainers van hoog niveau.

#### **Sporttechnisch personeel bijscholen**

***De Vlaamse Atletiekliga zal het sporttechnisch personeel optimale kansen geven tot bijscholing zodat minstens 3 personeelsleden jaarlijks 2 bijscholing volgen.***

#### Resultaten en effectmeting

Zowel de Sportcoördinator, de Topsportcoördinator als de Recreatiecoördinator voldeden aan de verplichte bijscholing door deelname aan 2 of meerdere clinics.

#### Evaluatie

De sporttechnisch coördinatoren voldeden aan de decretale opdracht om minstens 6u door de overheid erkende bijscholing te volgen.

## **2.2 Interne Adviesorganen: VCJ, VLAB en VAT**

Vlaamse Atletiektrainers (VAT)
--------------------------------

Zie bijlagen

Vlaamse Commissie Juryleden (VCJ)
-----------------------------------

Zie bijlagen

## 3 Bestuurders

### 3.1 Doelstellingen

#### 3.1.1 Bestuurders

***De Vlaamse Atletiekliga zal jaarlijks minstens 100 deelnemers bereiken tijdens diverse bijscholingsactiviteiten voor bestuurders***

##### Resultaten en effectmeting

De clubbestuurders werden gemotiveerd om deel te nemen aan de bijscholingssessies van het Dynamoproject en in het bijzonder aan de 'Dag van de Sportclubbestuurder' die in elke provincie plaatsgreep.

Eigen sessies:

- Structuur van een (goed) clubbestuur en de stap naar professionalisering (28/03/2014 – Lokeren): 31 deelnemers
- Wedstrijdadministratie – werken met WV en MM (24/05/2014 – Merksem): 13 deelnemers
- Fiscaliteit en BTW in de sportclub (7/10/2014 – Tessenderlo): 12 deelnemers
- Fondsenwerving en sponsoring (8/11/2014 – Gooik): 16 deelnemers
- Een vrijwilligersvriendelijke sportclub? De basisprincipes voor een gemotiveerde ploeg vrijwilligers (15/11/2014 – Zwevegem): AFGELAST (wegens te weinig interesse)

##### Evaluatie

Deze doelstelling werd (met 72 deelnemers) niet gehaald in 2014. Er zullen extra inspanningen moeten geleverd worden.

#### 3.1.2 Administratief personeel

***De Vlaamse Atletiekliga zal het administratief personeel optimale kansen geven tot bijscholing zodat minstens 2 personeelsleden jaarlijks minstens 2 bijscholingen volgen.***

##### Resultaten en effectmeting

Beide administratief coördinatoren (M. Smits en L. Peetroons) voldeden aan de deelname aan 2 of meerdere bijscholingen.

##### Evaluatie

De doelstelling werd behaald.

### 3.2 Interne Adviesorganen: VCJ, VLAB en VAT

Vlaamse Atletiekbestuurders (VLAB)

Zie bijlagen

## BO4: Begeleiding van de aangesloten sportverenigingen en informatieopdracht uitvoeren

### 1 Kwaliteitsverbetering

#### 1.1 Doelstellingen

##### 1.1.1 Strategische doelstelling

***De Vlaamse Atletiekliga beoogt, via verschillende ondersteuningsinitiatieven vanuit de federatie, een jaarlijkse stijging van 3% van de tevredenheidsscore van de verenigingen betreffende de clubbegeleiding, ten opzichte van de nulmeting in 2013.***

##### Resultaten en effectmeting

De VLAB voerde in 2013 een enquête bij de clubbestuurders waaruit blijkt dat 57% van de bestuurders tevreden is over de clubbegeleiding. Verspreid over 79 verenigingen namen 224 bestuurders deel aan de enquête. In 2014 werd geen enquête uitgevoerd.

##### Evaluatie

Nulmeting in 2013 = 57% tevredenheid

In functie van het vierjaarlijks beleidsplan 2017-2020 zal de tevredenheidsscore bij de verenigingen behaald worden in 2015-2016.

#### Kwaliteit van de jeugdsportwerking

***Jaarlijks behaalt minstens 40% van de verenigingen een gouden kwaliteitslabel voor de Jeugdsportwerking.***

##### Resultaten en effectmeting

##### Behaalden het label van Gouden Jeugdclub:

ABES	AVLO	ESAK	OEH
ACA	AVMO	GRIM	OLSE
ACBR	AVT	HAC	RCG
ACHL	AVZK	HAKI	RIEM
ACME	AZW	HCO	ROBA
ACP	BVAC	KAPE	STAX
ACW	DAC	LEBB	TACT
ADD	DCLA	LIER	VAC
ASVO	DEIN	LOOI	VS
ATLA	DUFF	LYRA	
AVKA	EA	OB	

##### Behaalden het label van Zilveren Jeugdclub:

ALVA	BREE	KKS	WIBO
ARAC	FLAC	RCT	ZWAT
ATAC	HAMM	VITA	
ATLE	KAAG	VOLH	

##### Behaalden het label van Bronzen Jeugdclub:

ACKO	BONH	RAM	VMOL
AVR	HALE	SPBO	

**42 van de 87 verenigingen behaalden een gouden kwaliteitslabel, wat neerkomt op 48% van de verenigingen.**

#### Evaluatie

De doelstelling werd bereikt.

## 2 Sporttechnische werking

### 2.1 Doelstellingen

#### Gekwalificeerde trainers

**85% van de actieve trainers in de verenigingen is tegen 2016 gekwalificeerd.**

#### Resultaten en effectmeting

Van de 2076 opgegeven actieve trainers in de verenigingen beschikken 1463 personen over een diploma of attest, wat neerkomt op **70,85 %**

#### Evaluatie

Het % gediplomeerde actieve trainers stagneert. De federatie zal meer gerichte acties moeten voeren om niet-gediplomeerde trainers aan te zetten tot het volgen van een opleiding.

#### Sportkampen

**65% van de verenigingen organiseert tegen 2016 minstens één extern sportkamp per jaar.**

#### Resultaten en effectmeting

In totaal werden 110 externe sportkampen georganiseerd door 77 verenigingen.

65% van de verenigingen organiseert minstens 1 sportkamp.

#### Evaluatie

De doelstelling werd behaald.

#### Kids' Athletics

**Minstens 50% van de verenigingen organiseert tegen 2016 minstens één Kids' Athletics per jaar.**

#### Resultaten en effectmeting

34 van de 88 verenigingen organiseerden in 2014 een Kids' Athletics, wat neerkomt op 39% van de verenigingen

#### Evaluatie

De interesse voor de organisatie van de Kids' Athletics neemt zeer langzaam toe. Door de integratie van de Kids' Athletics als verplichte wedstrijdvorm voor de nieuwe Kangoeroecategorie zal vermoedelijk het aantal georganiseerde Kids Athletics stijgen vanaf 2015.

## Recreatie

**Eind 2016 hebben 50% van de clubs een recreatiewerking die voldoet aan de kwaliteitsminima van de federatie.**

### Resultaten en effectmeting

In 2014 dienden 37 verenigingen (42%) een geldig dossier in voor het recreatiesportfonds.

Hiervan behaalden 23 vereniging een recreatielabel. 2 goud, 5 zilver en 16 brons.

#### **Behaalden het label van Gouden Recreatieclub:**

ALVA VAC

#### **Behaalden het label van Zilveren Recreatieclub:**

ACHL DAC VITA  
BVAC ESAK

#### **Behaalden het label van Bronzen Recreatieclub:**

ABES AVMO KAPE ZWAT  
ACBR AVR LEBB  
ACW AZW LYRA  
AVKA BRAB OB  
AVLO DEIN VOLH

In totaal behaalde 26,1% van de verenigingen een kwaliteitslabel voor de recreatieve werking.

### Evaluatie

In 2014 behaalde 26,1% van de verenigingen een recreatielabel. In 2015 willen we minimaal 50% van de verenigingen die een dossier indienen en tegen 2016 50% van de verenigingen die een label behalen.

## Provinciale Talentendagen

**Jaarlijks neemt minstens 65% van de uitgenodigde atleten deel aan de provinciale talentendagen.**

### Resultaten en effectmeting

81% van de uitgenodigde atleten nam deel aan de provinciale talentendagen.

### Evaluatie

De doelstelling werd bereikt.

**Jaarlijks neemt minstens 40% van de atleten die uitgenodigd werden voor de provinciale trainingen minstens deel aan 50% van de aangeboden trainingen in de provincie.**

### Resultaten en effectmeting

42% van de atleten die uitgenodigd werden voor de provinciale trainingen nam deel aan 2/3 van de aangeboden trainingen in de provincie.

### Evaluatie

De doelstelling werd bereikt

### 3 Bestuurs- en administratieve werking

#### Clubondersteuning

**Jaarlijks reikt de Vlaamse Atletiekliga minstens één extra hulpmiddel aan ter ondersteuning van de administratieve of bestuurlijke werking van de vereniging.**

##### Resultaten en effectmeting

- Opstart van het Helpforum met allerlei handleidingen voor Alabus
- Alabus-opleidingen voorzien door de VAL i.s.m. werkgroep informatica

##### Evaluatie

De clubondersteuning werd verdergezet in 2014.

### 4 Sportpromotionele werking

#### Promotie

**De Vlaamse Atletiekliga ondersteunt haar verenigingen zodat minstens 90% van de verenigingen één maal per jaar een initiatief neemt om de atletiek in de eigen regio te promoten.**

##### Resultaten en effectmeting

- 34 verenigingen organiseerden in 2014 een promotionele Kids'
- 50 verenigingen organiseerden in 2014 minstens één sportkamp
- 59 verenigingen organiseerden in 2014 in het kader van de Vlaamse Veldloopweek een scholenveldloop

in totaal organiseerden 78 van de 87 verenigingen een promotionele activiteit  
= **89,6%**

##### Evaluatie

De doelstelling werd net niet bereikt in 2014.

### 5 Informatieopdracht

**Informatieverstrekking met betrekking tot het eigen beleid en de eigen organisatie aan de sportclubs en hun aangesloten leden**

#### Nieuwsflash

*De Vlaamse Atletiekliga stuurt minstens 50 maal per jaar een nieuwsflash naar de verenigingen betreffende het eigen beleid en de eigen organisatie.*

##### Resultaten en effectmeting

In 2014 werden 54 officiële berichten verstuurd naar de verenigingen.

##### Evaluatie

De doelstelling werd bereikt in 2014.

#### Website

*De Vlaamse Atletiekliga waakt over het updaten van de website zodat minstens 50 maal per maand nieuwe informatie of aanvullende informatie betreffende de eigen organisatie en de werking online wordt gezet.*



---

### Resultaten en effectmeting

---

In 2014 werden dagelijks meerdere updates uitgevoerd aan de website.

### Evaluatie

---

De doelstelling werd bereikt in 2014.

## Wedstrijdaanbod

---

*De Vlaamse Atletiekliga verspreidt jaarlijks via de website een overzicht van het wedstrijdaanbod, zowel tijdens de zomer- als tijdens de wintermaanden.*

---

### Resultaten en effectmeting

---

In 2014 werd zowel een zomer- als een winterkalender op de website geplaatst. De zomerkalender werd tevens gepubliceerd in boekvorm.

### Evaluatie

---

De doelstelling werd bereikt in 2014.

***De VAL is in 2011 gestart met een omvangrijk informatica-project om de organisatie in alle mogelijke aspecten beter te bedienen.***

Status van dit project eind 2014 :

1. Vernieuwing van de centrale administratie.  
De eerste module van Alabus (ranglijsten/resultaatverwerking) werd begin 2014 in productie genomen. De volledige applicatie ging in juni in productie
2. Vernieuwing van de website.  
Eind 2014 werd een oproep gedaan voor leden van de nieuwe werkgroep "communicatie". Er was weinig respons, zodat een 2<sup>de</sup> oproep nodig was en de opstart van de werkgroep werd uitgesteld tot begin 2015.

Dit meerjarenproject zal de VAL in lijn brengen met de huidige informatica-standaarden en een reeks nieuwe mogelijkheden tot interactie met clubs en leden in productie brengen.

## 6 Communicatie

***Maatregelen om alle interne en externe communicatie te verbeteren***

### Gebruik van extranet

---

De Vlaamse Atletiekliga stelt als doel dat tegen 2014 elke vereniging gebruik maakt van het extranet om

- Leden aan te sluiten
- Leden in te schrijven voor kampioenschappen
- Wedstrijden aan te vragen
- Aangiften van sportongevallen in te dienen

### Evaluatie

---

Alle verenigingen maken gebruik van het extranet (Alabus) voor hun administratie. Op de Algemene Vergadering 2015 zal worden voorgesteld om het Huishoudelijk Reglement aan te passen om alle officiële papieren communicatie tussen club en federatie af te schaffen.

## **Intern communicatieplan**

---

Tegen eind 2013 beschikt de Vlaamse Atletiekliga over een intern communicatieplan voor personeel – Raad van Bestuur – commissies – provinciale comités – verenigingen

### Resultaten en effectmeting

---

De interne communicatie gebeurt via verslagen van commissies, directiecomité en Raad van Bestuur.

De **commissies** ontvingen een sjabloon waarin ze de adviezen voor de Raad van Bestuur duidelijk kunnen weergeven.

De verslagen van het **Directiecomité en de Raad van Bestuur** worden naar de verenigingen verstuurd.

Via de **officiële mededelingen**, die naar behoefte minimaal wekelijks naar de verenigingen gemaild worden, worden de belangrijkste beslissingen gecommuniceerd naar de verenigingen.

Deze officiële mededelingen worden ook op de website van de federatie geplaatst.

### Evaluatie

---

In 2014 was er geen wijziging in dit domein

## BO5: Promoten van de eigen sporttak

### 1 Doelstellingen

#### 1.1 Organisatie en deelname aan promotionele activiteiten

*De Vlaamse Atletiekliga wil de dalende tendens in ledenaansluiting bij de federatie omzetten in een stijgende tendens en beoogt een stijging van het totaal aantal actieve leden van 8% tegen 2016.*

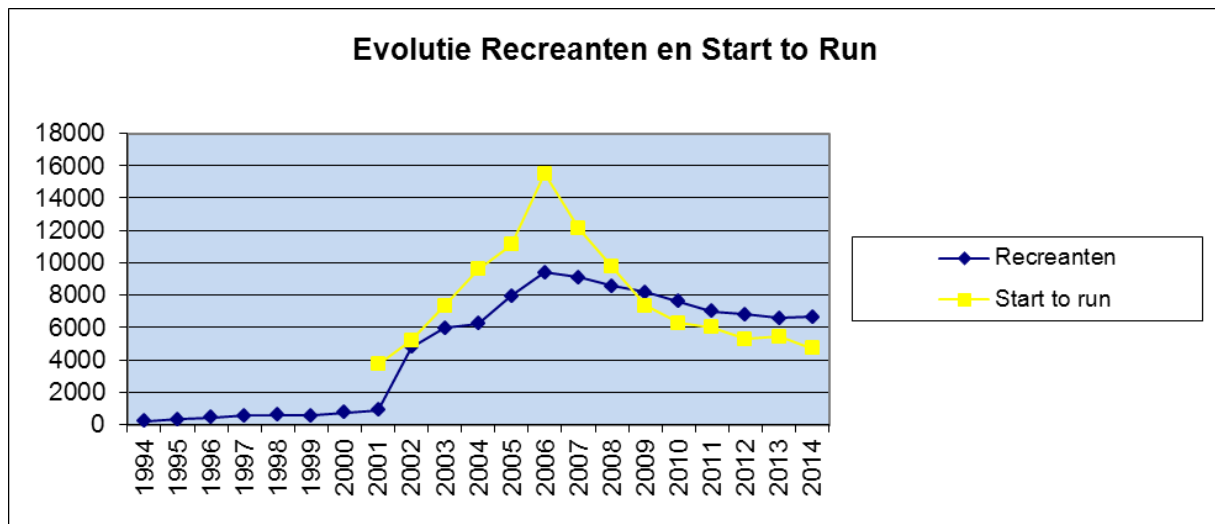
Resultaten en effectmeting

Zie tabel 7 en Figuur 2 (Evolutie aantal verenigingsleden)

<b>Jaar</b>	<b>Recreanten</b>	<b>Start to Run</b>
1994	224	
1995	325	
1996	427	
1997	553	
1998	605	
1999	535	
2000	741	
2001	914	3708
2002	4788	5210
2003	5977	7329
2004	6223	9608
2005	7970	11135
2006	9413	15523
2007	9093	12129
2008	8577	9730
2009	8187	7346
2010	7596	5887
2011	7153	5501
2012	6811	4631
2013	6599	4234
2014	6639	4707*

\* zuivere Start to Run (zonder de atleten die recreant geworden zijn): 3767

Tabel 16 - Evolutie Recreanten en Start to Run



**Figuur 11 - Evolutie Recreanten en Start to Run**

### Evaluatie

In 2014 kenden we een lichte stijging bij de recreanten en een lichte daling bij Start to Run. De stijging van het aantal recreanten is voornamelijk te wijten aan de toevoeging van de kangoeroe categorie. In 2015 is het de bedoeling om het aantal recreanten te laten stijgen door FitFree breder uit te rollen.

### Promotionele initiatieven met derden

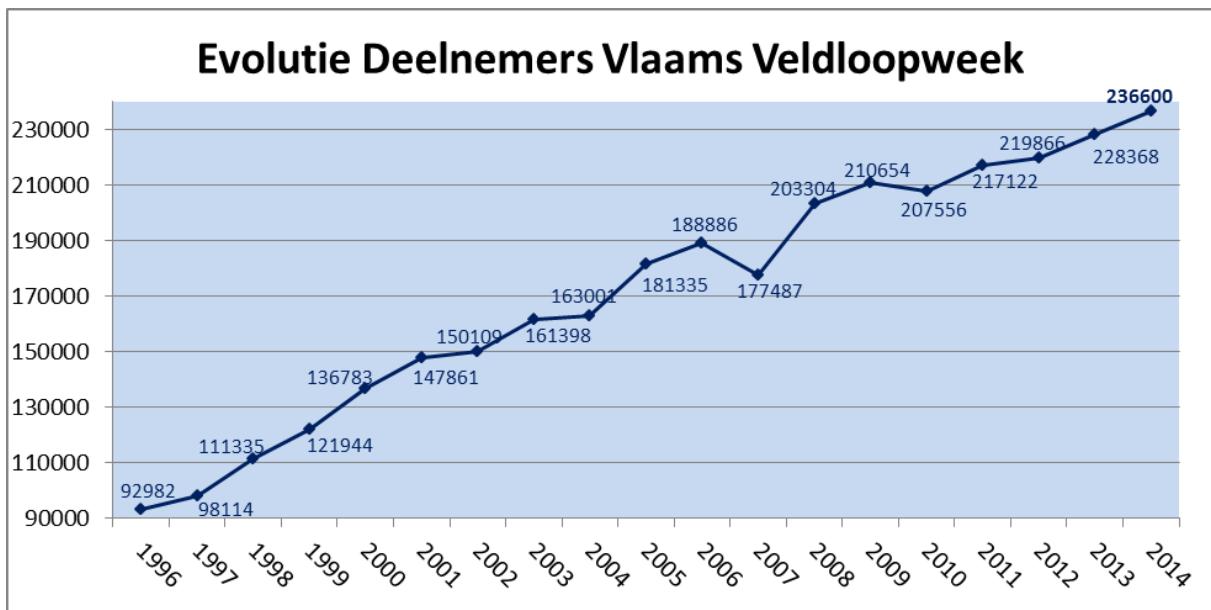
***De Vlaamse Atletiekliga zal de verenigingen jaarlijks sensibiliseren om deel te nemen aan activiteiten in samenwerking met derden zodat tenminste 90% van de verenigingen jaarlijks een promotionele activiteit ism. derden organiseert.***

#### Resultaten en effectmeting

59 verenigingen organiseerden in 2014 in het kader van de Vlaamse Veldloopweek een scholenveldloop = **67%** van de verenigingen.

#### Evaluatie

De Vlaamse Veldloopweek blijft een belangrijke bron van ledenwerving voor de atletiekverenigingen. In 2014 kon de werkgroep ons geen exacte aantallen meedelen betreffende de participatie van verenigingen in de organisatie. Dit aantal ligt wellicht nog hoger. De federatie zal de deelname aan de Vlaamse Veldloopweek blijven stimuleren.



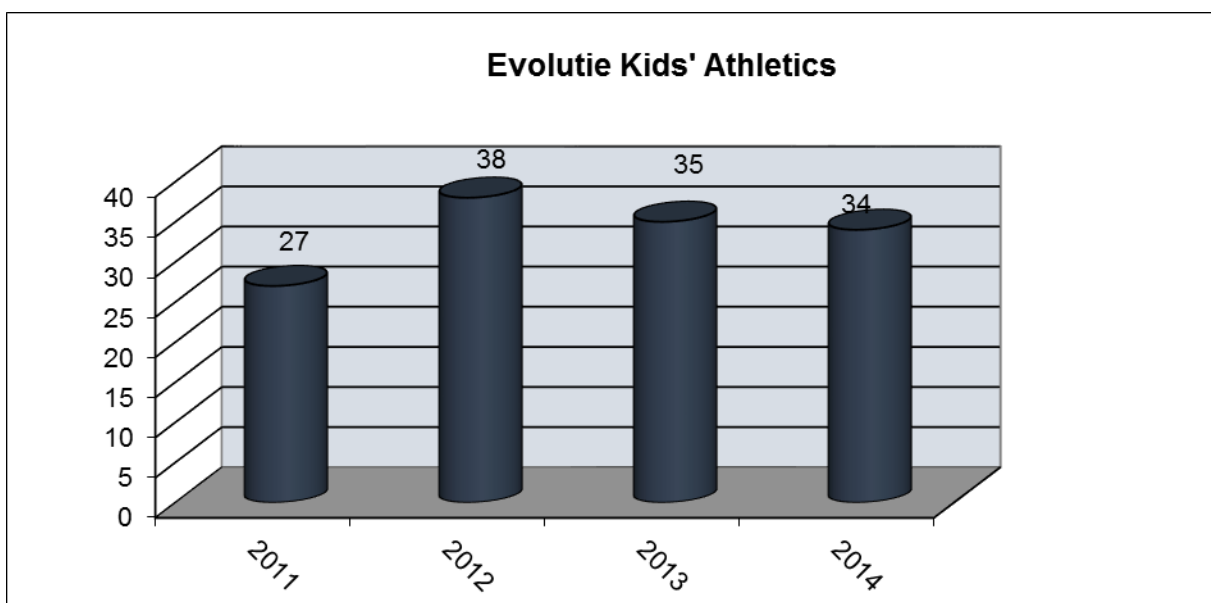
**Figuur 12 - Deelnemers Vlaamse Veldloopweek**

**Promotionele initiatieven met derden**

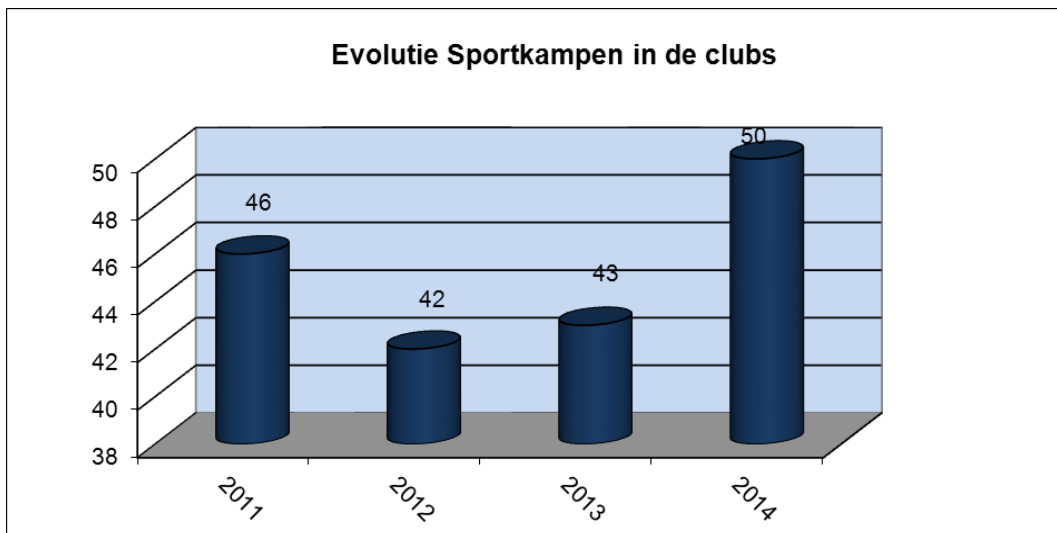
***De Vlaamse Atletiekliga streeft er naar dat 70% van de verenigingen jaarlijks een eigen activiteit organiseert om nieuwe leden te werven.***

Resultaten en effectmeting

- 34 verenigingen organiseerden in 2014 een promotionele Kids'
- 50 verenigingen organiseerden in 2014 minstens één sportkamp
- 56 verenigingen organiseerden in 2014 minstens één Start to Run sessie



**Figuur 13 - Evolutie Kids' Athletics**



**Figuur 14 - Sportkampen in de clubs**

### Evaluatie

71 % van de verenigingen organiseerde in 2014 een eigen promotionele activiteit.

### Algemene evaluatie

Door een spontane stijging van de ledenaantallen bij de jeugd én het succes van de Vlaamse Veldloopweek waardoor er jaarlijks een sterke toestroom is van nieuwe leden, liggen de verenigingen niet wakker van extra promotionele activiteiten zoals het organiseren van promotionele Kids' Athletics en het organiseren van sportkampen.

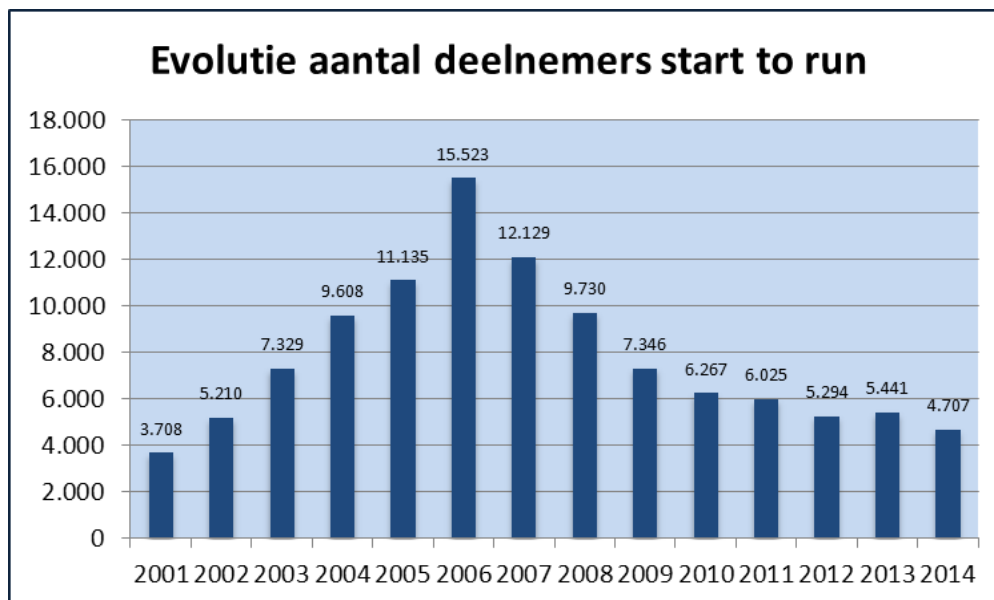
De organisatie van competitieve Kids' Athletics zal wellicht toenemen door de creatie van een nieuwe categorie, de Kangoeroes van 5 en 6 jaar, voor wie deze organisatievorm als enige wedstrijdvorm kan aangeboden worden.

De organisatie van eigen sportkampen moet ook als financieel hulpmiddel gepromoot worden bij de verenigingen.

### **Eigen promotionele initiatieven**

***Tegen eind 2016 zijn er 6500 deelnemers aan Start to Run***

### Resultaten en effectmeting



**Figuur 15 - Evolutie aantal deelnemers start to run**

### Evaluatie

Het aantal deelnemers aan Start to Run bleef in 2014 afnemen.

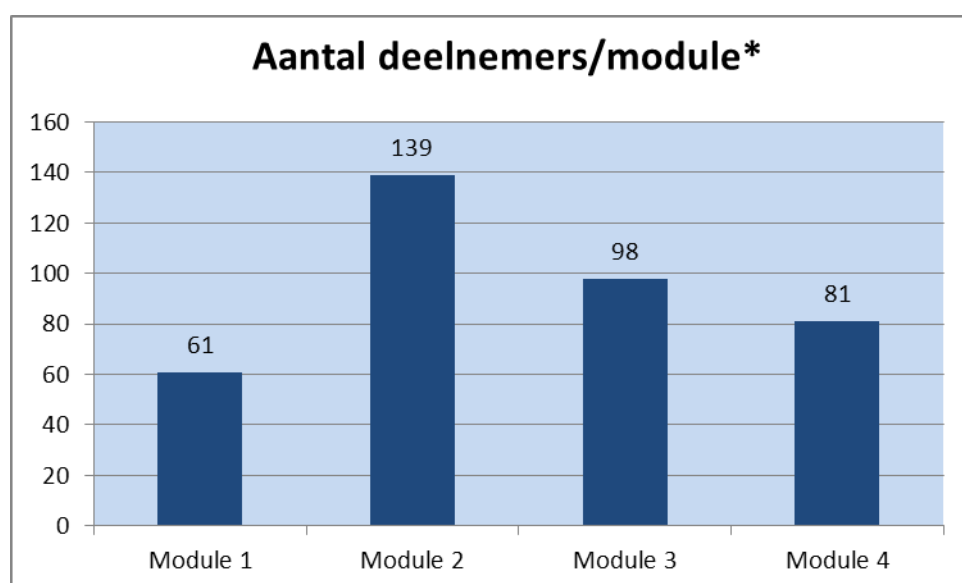
De federatie zal Start to Run verder blijven promoten, naast het nieuwe recreatieprogramma FitFree.

### **Tegen eind 2016 zijn er 1000 deelnemers aan FitFree**

#### Resultaten en effectmeting

Jaar	Nieuwe deelnemers FitFree
2014	226

**Tabel 18 – Nieuwe deelnemers FitFree**



**Figuur 17 – Aantal deelnemers/module**

\* Module 1: 2 verenigingen, module 2: 7 verenigingen, module 3: 6 verenigingen, module 4: 6 verenigingen

## Evaluatie

---

In het opstartjaar van FitFree sloten 226 mensen aan bij de organiserende verenigingen. Over de 4 gegeven modules namen in totaal 379 mensen deel, (waarvan verschillende deelnamen aan meerdere modules).

In 2015 willen we meer mensen bereiken en de trainingen opstarten in minimaal 15 verenigingen.



## FO1: Jeugdsport

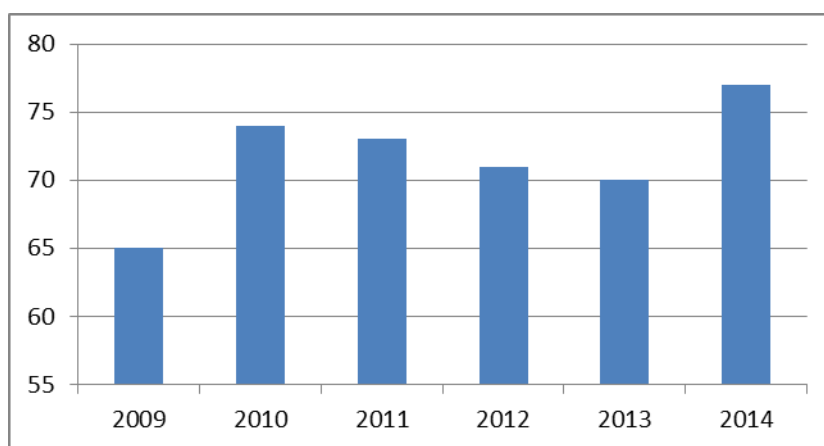
### 1 Strategische doelstelling: kwaliteit van de jeugdbegeleiding

#### 1.1 Doelstelling

*De Vlaamse Atletiekliga wil de kwaliteit van de jeugdbegeleiding in de verenigingen verhogen en streeft naar een jaarlijkse deelname van 85% van de verenigingen in het Jeugdsportfonds.*

#### 1.2 Resultaten en effectmeting

- **77 van de 88 verenigingen (87,5%)** nemen deel aan het Jeugdsportfonds 2014 tegen 70 in 2013 (79,5%), 71 verenigingen in 2012 (81%), 73 verenigingen in 2011 (83%), 74 in 2010 (84%) en 65 in 2009 (74%).

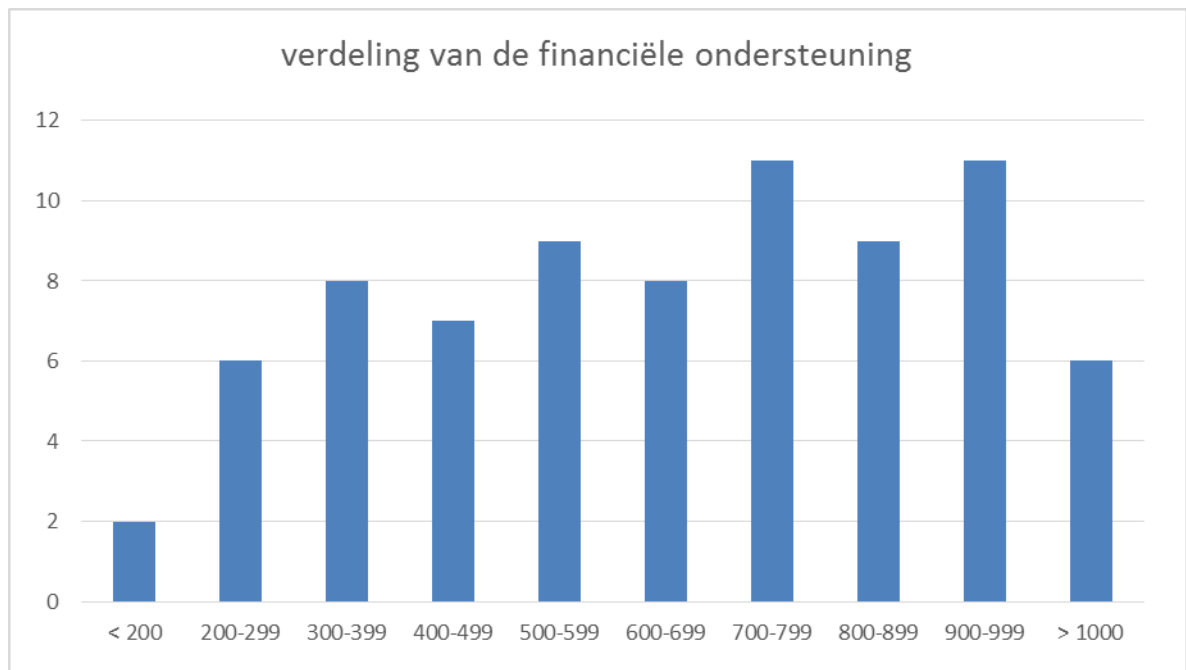


**Figuur 16 - deelname jeugdsportfonds**

- 4 verenigingen voldoen niet aan de minimumvoorwaarde (min. 30 jeugdleden jonger dan 18 j)
- 7 verenigingen die wél in aanmerking komen, nemen niet deel.
- 77 verenigingen vertegenwoordigen 17.120 jeugdleden, maw. 95 % van de jeugdleden.

Dit is een uitzonderlijk goed resultaat dat enkel te verklaren is door een actievere informatie en opvolgcampagne vanuit de federatie.

- In totaal wordt **50.248 euro** verdeeld, wat neerkomt op een **gemiddelde subsidie van 652,57 euro**, tegen 693,7 euro in 2013, 741,43 euro in 2012, 726,18 euro in 2011, 743,24 euro in 2010 en 676,92 euro in 2009. Het gemiddelde per club daalt omwille van het groter aantal deelnemende verenigingen aan het Jeugdsportfonds.



**Figuur 17 - verdeling van de financiële ondersteuning**

Deelaspecten:

- Deelaspect 1: Competitie
- Deelaspect 2: Kids' Athletics
- Deelaspect 3: Sportkampen
- Deelaspect 4: Trainersstructuur
- Deelaspect 5: Kadervorming
- Deelaspect 6: Talentdetectie
- Deelaspect 7: Maatschappelijke waarden
- Deelaspect 8: Clubparticipatie

## Behaalde scores en financiële ondersteuning per deelaspect

club	DA1		DA 2		DA 3		DA 4		DA 5		DA6		DA 7		DA8	
	COMPETITIE		KIDS'		SPORTKAMP		TRAINERS		KADER-VORMING		TALENT		MAATSCH WAARDE		CLUBPARTICIPATIE	
	PTN	bedrag	PTN	bedrag	PTN	bedrag	PTN	bedrag	PTN	bedrag	PTN	bedrag	PTN	bedrag	PTN	bedrag
1	125	92	50	108	100	155	75	72	125	119	100	100	75	105	100	120
2	125	92	50	108	75	116	50	48	125	119	125	125	50	70	75	90
3	100	73	75	162	125	193	125	121	125	119	125	125	0	0	100	120
4	0	0	0	0	0	0	0	0	75	72	50	50	0	0	50	60
5	125	92	0	0	0	0	0	0	50	48	50	50	0	0	75	90
6	100	73	0	0	50	77	125	121	100	95	50	50	125	174	125	150
7	100	73	0	0	0	0	0	0	50	48	100	100	0	0	75	90
8	125	92	0	0	100	155	125	121	75	72	100	100	75	105	100	120
9	100	73	50	108	0	0	125	121	75	72	125	125	125	174	125	150
10	125	92	75	162	100	155	125	121	125	119	0	0	125	174	100	120
11	125	92	0	0	75	116	125	121	75	72	125	125	0	0	100	120
12	50	37	100	215	50	77	125	121	100	95	75	75	100	139	75	90
13	125	92	0	0	0	0	0	0	50	48	125	125	50	70	75	90
14	125	92	75	162	100	155	125	121	50	48	125	125	0	0	100	120
15	125	92	0	0	0	0	125	121	75	72	50	50	50	70	75	90
16	125	92	75	162	50	77	125	121	75	72	75	75	125	174	75	90
17	25	18	50	108	0	0	0	0	125	119	75	75	100	139	75	90
18	125	92	100	215	0	0	100	96	100	95	125	125	0	0	75	90
19	125	92	50	108	125	193	125	121	125	119	75	75	100	139	75	90
20	125	92	0	0	0	0	125	121	100	95	50	50	75	105	75	90
21	125	92	0	0	0	0	50	48	50	48	25	25	0	0	100	120
22	125	92	100	215	125	193	125	121	125	119	125	125	75	105	125	150
23	125	92	0	0	50	77	0	0	125	119	125	125	75	105	75	90
24	125	92	50	108	75	116	125	121	100	95	100	100	125	174	100	120
25	50	37	50	108	0	0	0	0	25	24	50	50	0	0	75	90
26	0	0	0	0	0	0	0	0	0	0	25	25	0	0	50	60
27	125	92	0	0	75	116	0	0	125	119	0	0	0	0	50	60
28	25	18	50	108	0	0	75	72	75	72	0	0	50	70	75	90
29	125	92	0	0	50	77	0	0	50	48	100	100	0	0	75	90
30	25	18	125	269	100	155	100	96	125	119	100	100	125	174	75	90
31	125	92	50	108	100	155	125	121	125	119	25	25	125	174	125	150
32	100	73	0	0	50	77	0	0	50	48	50	50	0	0	75	90
33	125	92	0	0	100	155	125	121	75	72	125	125	75	105	125	150
34	125	92	50	108	100	155	125	121	50	48	100	100	100	139	100	120
35	125	92	75	162	50	77	125	121	125	119	100	100	100	139	75	90
36	100	73	75	162	75	116	125	121	100	95	125	125	75	105	100	120

37	125	92	0	0	50	77	100	96	100	95	125	125	75	105	50	60
38	100	73	0	0	0	0	125	121	50	48	50	50	0	0	125	150
39	100	73	0	0	0	0	0	0	50	48	0	0	0	0	75	90
40	125	92	50	108	50	77	50	48	125	119	125	125	0	0	75	90
41	125	92	0	0	0	0	125	121	100	95	100	100	50	70	75	90
42	125	92	50	108	50	77	0	0	75	72	125	125	125	174	50	60
43	125	92	0	0	0	0	100	96	25	24	50	50	0	0	50	60
44	125	92	75	162	0	0	50	48	100	95	100	100	75	105	100	120
45	100	73	50	108	75	116	125	121	50	48	125	125	100	139	125	150
46	125	92	0	0	75	116	50	48	75	72	50	50	0	0	125	150
47	125	92	75	162	100	155	125	121	100	95	100	100	125	174	75	90
48	125	92	0	0	0	0	125	121	75	72	0	0	100	139	100	120
49	125	92	0	0	75	116	0	0	50	48	50	50	0	0	50	60
50	125	92	0	0	50	77	75	72	125	119	25	25	125	174	75	90
51	125	92	0	0	100	155	125	121	125	119	100	100	0	0	100	120
52	125	92	0	0	50	77	125	121	100	95	100	100	75	105	100	120
53	125	92	125	269	50	77	125	121	125	119	125	125	125	174	125	150
54	25	18	0	0	0	0	0	0	75	72	50	50	0	0	50	60
55	125	92	125	269	50	77	125	121	125	119	125	125	75	105	100	120
56	125	92	75	162	100	155	125	121	100	95	75	75	100	139	100	120
57	125	92	125	269	125	193	125	121	100	95	125	125	125	174	100	120
58	25	18	0	0	0	0	0	0	50	48	100	100	50	70	100	120
59	125	92	50	108	100	155	125	121	75	72	100	100	75	105	125	150
60	125	92	0	0	75	116	125	121	50	48	75	75	75	105	75	90
61	125	92	100	215	50	77	100	96	125	119	125	125	100	139	100	120
62	125	92	0	0	100	155	125	121	125	119	50	50	0	0	125	150
63	125	92	50	108	50	77	75	72	50	48	50	50	0	0	75	90
64	25	18	0	0	0	0	75	72	125	119	0	0	0	0	50	60
65	125	92	0	0	0	0	125	121	25	24	125	125	0	0	100	120
66	25	18	0	0	0	0	0	0	0	0	25	25	75	105	50	60
67	100	73	0	0	100	155	125	121	75	72	100	100	75	105	125	150
68	125	92	0	0	50	77	0	0	125	119	50	50	100	139	75	90
69	125	92	100	215	125	193	125	121	125	119	100	100	125	174	100	120
70	75	55	75	162	50	77	50	48	75	72	100	100	125	174	100	120
71	125	92	0	0	75	116	100	96	25	24	25	25	0	0	125	150
72	125	92	50	108	0	0	125	121	25	24	75	75	0	0	100	120
73	125	92	75	162	100	155	125	121	25	24	25	25	0	0	100	120
74	125	92	50	108	75	116	75	72	75	72	100	100	75	105	50	60
75	125	92	0	0	0	0	0	0	25	24	50	50	0	0	50	60
76	125	92	50	108	0	0	50	48	75	72	25	25	0	0	50	60
77	125	92	75	162	50	77	100	96	75	72	100	100	75	105	75	90

6030	6030	6030	6030	6030	6025	6030	8040
------	------	------	------	------	------	------	------

Tabel 17 - Jeugdsport: financiële ondersteuning

### Verdeling van de scores per deelaspect

PTN	DA1	%	DA 2	%	DA 3	%	DA 4	%	DA 5	%	DA6	%	DA 7	%	DA8	%
0	0	0	38	54	27	39	19	27	1	1	6	9	30	43	0	0
50	2	3	18	26	19	27	7	10	15	21	16	23	6	9	13	19
75	1	1	12	17	11	16	6	9	18	26	7	10	17	24	27	39
100	10	14	5	7	15	21	7	10	13	19	20	29	10	14	24	34
125	55	79	4	6	5	7	38	54	22	31	20	29	14	20	13	19

Tabel 18 - verdeling scores per deelaspect

## 1.3 Evaluatie

### 1.3.1 Evaluatie van de deelaspecten

#### Deelaspect 1 Competitief Kader

Aantal PUP-MIN-CAD die aan minstens 7 wedstrijden deelnemen:

1	ABAV	49	AVR	32	HAC	12	OPW
37	ABES	79	AVT	10	HAKI	4	RAM
27	ACA	50	AVZK	12	HALE	83	RCG
18	ACBR	49	AZW	33	HAMM	23	RCT
1	ACDL	15	BAV	34	HCO	45	RIEM
28	ACG	15	BEHO	6	HULS	58	ROBA
80	ACHL	22	BONH	51	KAAG	23	SACN
16	ACKO	7	BRAB	21	KAPE	1	SGOL
48	ACME	21	BREE	25	KKS	29	SPBO
39	ACP	7	BVAC	20	LAT	29	STAX
52	ACW	72	DAC	35	LEBB	21	TACT
33	ADD	28	DALO	35	LIER	61	VAC
8	ALVA	71	DCLA	8	LOND	17	VITA
18	ARAC	66	DEIN	64	LOOI	57	VMOL
46	ASVO	52	DUFF	51	LYRA	47	VOLH
31	ATAC	22	EA	3	MAC	40	VS
56	ATLA	7	ESAK	4	MACD	11	WIBO
3	ATLE	58	FLAC	39	MACW	14	ZA
32	AVKA	17	GEEL	37	OB	19	ZELE
54	AVLO	30	GENK	37	OEH	20	ZWAT
45	AVMO	27	GRIM	55	OLSE		

- In totaal nemen 2663 van de 10.107 PUP-MIN-CAD deel aan minstens 7 wedstrijden tijdens een sportjaar = **26,35%**

#### Deelaspect 2 Kids' Athletics

- Meer dan 50% van de verenigingen organiseert minstens één Kids' athletics
- In totaal werden 66 Kids' athletics georganiseerd waarvan 34 competitieve (50%).
- 5 verenigingen organiseerden 2 competitieve Kids'
- 4 verenigingen organiseerden 3 competitieve Kids'

Hierbij dient opgemerkt dat slechts bij 4 competitieve Kids' organisaties kinderen deelnamen die geen lid waren van de organiserende vereniging.

#### Deelaspect 3 Sportkampen

- In totaal werden 110 externe sportkampen georganiseerd door de 77 deelnemende verenigingen.
- 65% van de verenigingen organiseert minstens 1 sportkamp.

#### Deelaspect 4 Trainersstructuur

- 49% van de verenigingen beschikt over minstens 7 trainers van niveau Trainer B
- 75% van de verenigingen heeft minstens 4 trainers van niveau Trainer B

#### **Enkele bijkomende weetjes uit de trainersstatistieken:**

In 2014 werden **2069 ACTIEVE trainers** geregistreerd waarvan 61 trainers actief zijn in meerdere clubs.

Gemiddeld **23,5 trainers/ club**

hoogste aantal = 110 trainers

laagste aantal = 6 trainers

#### **Verdeling van de kwalificatiegraad van de actieve trainers**

ASP-INI	539	26,10	%
ASP-INI + JOG		2	0,10 %
INI	335	16,22	%
INI + JOG	4	0,19	%
INSTR	4	0,19	%
JOG	50	2,42	%
TB	215	10,41	%
TA	153	7,41	%
TOPTR	2	0,10	%
BACH LO	125	6,05	%
MAS LO	27	1,31	%
geen	613	29,69	%
865	gediplomeerden	41,89	%
591	geattesteerden (ASP-INI en JOG)	28,62	%
→ <b>Samen 70,51%</b>			
613	niet gediplomeerden	29,69	%

#### **Aantal atleten per trainer**

▪ Gemiddeld per **15 atleten/trainer**

(comp en recrea, alle trainers)

▪ **Per 23 leden** (comp en recrea) minstens **1 opgeleide trainer** (attest+diploma)

▪ **Per 33 competitieleden** minstens **1 VTS-opgeleide trainer**

#### **Opleidingen 2014**

**296 personen** behaalden een trainersdiploma atletiek in 2014

Deelaspect 5 Kadervorming

- 50 personen volgden de juryopleiding die voor het eerst gestructureerd in alle provincies op dezelfde manier georganiseerd werd en gegeven werd door erkende docenten.
- 297 personen behaalden een aspirant-initiator of initiator diploma.
- 97% van de verenigingen heeft een Jeugdsportcoördinator die minstens beschikt over een diploma van Instructeur atletiek of Bach/Mas LO of Initiator en Jeugdsportcoördinator.  
Bemerking: Iedere vereniging beschikt wel over een Jeugdcoördinator maar deze voert niet steeds de coördinerende functie uit (coördinatie van alle jeugdtrainingen, opmaken van trainingsplanning,...). De federatie zal in 2015 samenkomsten organiseren voor Jeugdcoördinatoren om die taak te bespreken. Vanaf 2016 wordt een actieve participatie van Jeugdcoördinatoren verwacht om in dit onderdeel nog te kunnen scoren.
- 499 trainers volgden minstens één bijscholing waarvan 80% bijscholingen van de federatie en 20% andere bijscholingen.

Deelaspect 6 Talentdetectie

- Ruim 80% van de verenigingen bezorgt de federatie jaarlijks een lijst van talentvolle jongeren op basis van de basistests die de federatie voorschrijft.
- De deelname aan de provinciale trainingen is goed.

Deelaspect 7 Maatschappelijke waarden

- 60% van de verenigingen neemt minstens één initiatief
- Bijna 20% van de verenigingen beschikt over een vertrouwenspersoon en werkt gestructureerd samen met derden.

Naast de ethische werking en de werking met kansengroepen wordt ook het verkeersveilig sporten en het ecologisch sporten vanaf 2015 opgenomen.

Deelaspect 8 Clubparticipatie

- Alle verenigingen beschikken over minstens 30 jeugdleden en hebben minstens één VTS-gediplomeerde trainer per 25 jeugdleden
- 17% van de verenigingen beschikt over minstens 300 jeugdleden en heeft minstens 1 VTS-gediplomeerde trainer per 25 jeugdleden
- 31% van de verenigingen beschikt over minstens 200 jeugdleden en heeft minstens 1 VTS-gediplomeerde trainer per 25 jeugdleden

**1.3.2 Kwaliteitslabel****Behalen een GOUDEN kwaliteitslabel voor Jeugdwerking (42):**

ABES	AVLO	ESAK	OEH
ACA	AVMO	GRIM	OLSE
ACBR	AVT	HAC	RCG
ACHL	AVZK	HAKI	RIEM
ACME	AZW	HCO	ROBA
ACP	BVAC	KAPE	STAX
ACW	DAC	LEBB	TACT
ADD	DCLA	LIER	VAC
ASVO	DEIN	LOOI	VS
ATLA	DUFF	LYRA	
AVKA	EA	OB	

**Behalen een ZILVEREN kwaliteitslabel voor Jeugdwerking (14):**

ALVA	BREE	KKS	WIBO
ARAC	FLAC	RCT	ZWAT
ATAC	HAMM	VITA	
ATLE	KAAG	VOLH	

**Behalen een BRONZEN kwaliteitslabel voor Jeugdwerking (7):**

ACKO	BONH	RAM	VMOL
AVR	HALE	SPBO	

Om de kwaliteit te meten over de jaren heen wordt het volgende puntensysteem toegepast:

Gouden label = 3 punten - Zilveren label = 2 punten - Bronzen label = 1 punt

**Verloop van de kwaliteitsscore**

2014	85%
2013	74%
2012	52%
2011	54%
2010	52%
2009	36%

Hoewel het aantal behaalde labels door de jaren vrij stabiel bleef, met een dieptepunt in 2013 (verstrengd reglement) zien we dat de verhouding van gouden labels sterk is toegenomen tov de behaalde bronzen labels, met als gevolg dat de kwaliteitsscore sterk toenam en een hoogtepunt kent in 2014.

**Evaluatie kwaliteitslabel en kwaliteitsscore 2009-2014**

	2009	2010	2011	2012	2013	2014
<b>Goud</b>	<b>13</b>	<b>33</b>	<b>34</b>	<b>33</b>	<b>21</b>	<b>42</b>
<b>Zilver</b>	<b>9</b>	<b>3</b>	<b>7</b>	<b>8</b>	<b>29</b>	<b>14</b>
<b>Brons</b>	<b>38</b>	<b>32</b>	<b>26</b>	<b>23</b>	<b>8</b>	<b>7</b>
<b>Totaal labels</b>	<b>60</b>	<b>68</b>	<b>67</b>	<b>64</b>	<b>58</b>	<b>63</b>



## 2 Operationele Doelstellingen

### 2.1 Gouden label

**De Vlaamse Atletiekliga zal de verenigingen ondersteunen zodat jaarlijks 30% van de verenigingen een gouden label kan halen in het kader van het Jeugdsportfonds.**

#### Resultaten en effectmeting

**48%** van de verenigingen behaalden een gouden kwaliteitslabel.

#### Evaluatie

Door een intensievere ondersteuning en opvolging van de in te dienen dossiers kon het aantal deelnemende verenigingen in 2014 beduidend verhoogd worden.

### 2.2 Jeugdcoördinatoren

**80% van de verenigingen beschikt tegen 2016 over een Jeugdsportcoördinator met minstens een diploma van Trainer/Instructeur B of bachelor LO met atletiekervaring.**

#### Resultaten en effectmeting

**97%** van de deelnemende verenigingen heeft een Jeugdsportcoördinator met minstens een opleiding bach LO of Trainer B

#### Evaluatie

De meeste verenigingen beschikken over een Jeugdcoördinator die voldoet aan de diplomaveristen. Er wordt evenwel vastgesteld dat niet alle Jeugdcoördinatoren de taak invullen die van hen verwacht wordt. In 2015 zal de federatie hiertoe enkele bijscholings sessies voorzien, vanaf 2016 zal een verplichte deelname aan dergelijke sessies verplicht worden om nog als Jeugdcoördinator erkend te kunnen worden.

### 2.3 Sportkampen

**65% van de verenigingen organiseert tegen 2016 minstens één extern sportkamp per jaar**

#### Resultaten en effectmeting

65% van de verenigingen organiseert minstens één promotioneel sportkamp voor de jeugd.

#### Evaluatie

Het beoogde resultaat werd opnieuw behaald.

### 2.4 Kids' Athletics

**Minstens 50% van de verenigingen organiseert tegen 2016 minstens één Kids' Athletics per jaar.**

#### Resultaten en effectmeting

Meer dan 50% van de verenigingen organiseert minstens één Kids' athletics.

In totaal werden 66 Kids' athletics georganiseerd waarvan 34 competitieve (50%).

---

 Evaluatie
 

---

De verwachte toename van Kids' Athletics activiteiten in 2014 werd niet gerealiseerd. Deze alternatieve wedstrijdvorm voor jeugdathleten blijft een uitdaging voor de meeste verenigingen.

## 2.5 Deelname provinciale talentendagen

---

**Jaarlijks neemt minstens 65% van de uitgenodigde atleten deel aan de provinciale talentendagen**

---

 Resultaten en effectmeting
 

---

70% van de uitgenodigde atleten nam deel aan de provinciale talentendagen

---

 Evaluatie
 

---

De doelstelling werd bereikt

## 2.6 Deelname provinciale trainingen

---

**Jaarlijks neemt minstens 40% van de atleten die uitgenodigd werden voor de provinciale trainingen minstens deel aan 50% van de aangeboden trainingen in de provincie.**

---

 Resultaten en effectmeting
 

---

48% van de atleten die uitgenodigd werden voor de provinciale trainingen namens deel aan 50% van de aangeboden trainingen in de provincie.

---

 Evaluatie
 

---

De doelstelling werd bereikt

# 3 Bijsturingen

---

Bijsturingen in het reglement van het Jeugdsportfonds:

## 3.1 Deelaspect 2 = Basisopleiding jeugd

---

### **Minimale voorwaarde**

De vereniging heeft minimaal één keer per week een bewegingsaanbod (= *veelzijdige training*) voor Kangoeroes.

### **Tweede voorwaarde**

De vereniging organiseert minstens één promotionele Kids' Athletics die voldoet aan de volgende voorwaarden:

- de Kids' Athletics wordt gecoördineerd door een VTS- opgeleide of -ingeschaalde
- de maximale duurtijd bedraagt 3u
- de Kids' Athletics wordt uiterlijk 1 maand vooraf bekend gemaakt bij de VAL dmv. een gestandaardiseerd inlichtingsformulier.
- De Kids' Athletics staat ook open voor leden van andere verenigingen en voor niet-aangeslotenen

### **Derde voorwaarde**

De Kids' Athletics wordt min. 1x/jaar als competitievorm voor Kangoeroes georganiseerd en opgenomen in de wedstrijdkalender van de Vlaamse Atletiekliga.

**Vierde voorwaarde**

Bij de organisatie van de competitieve Kids' nemen minstens 10 kinderen deel van een andere vereniging dan de organiserende vereniging.

**3.2 Deelaspect 5 = Interne organisatie**

---

**Tweede voorwaarde**

De club beschikt over een trainingsplanning voor de jeugdtrainingen <13j, dat door de jeugdcoördinator wordt opgesteld en waarbinnen de trainingen kaderen die alle jeugdtrainers geven.

## FO2: Sportkampen

### 1 Doelstellingen

**De Vlaamse Atletiekliga streeft er naar om, in samenwerking met de verenigingen, jaarlijks minstens 60 sportkampen/stages te organiseren gericht naar promotie of vervolmaking in de atletiek.**

#### Resultaten en effectmeting

50 Atletiekverenigingen organiseerden samen minstens 60 externe sportkampen in 2014 (cfr. gegevens Jeugdspoortfonds).

De federatie organiseerde in 2014 9 sportkampen.

#### Evaluatie

De vooropgestelde doelstelling werd behaald.

### 2 Operationele doelstellingen

#### 2.1 Sportkampen VAL

**De Vlaamse Atletiekliga beoogt vanaf 2014 behoud van het aantal deelnemers aan de diverse vervolmakingskampen van de federatie.**

#### Resultaten en effectmeting

Sportkamp	Aantal deelnemers
Nieuwjaarsstage	32
Krokusstage	44
PUP-MIN juli	48
afstandlopen juli	1
PUP-MIN aug 1	28
PUP-MIN aug 2	58
afstandlopen aug	9
CAD-SCH augustus	36
Kerststage	37
Nieuwjaarsstage	45

\* Allerheiligenstage vond niet plaats wegens renovatie piste.

Totaal aantal deelnemers: **341**

In 2013 namen 341 atleten deel aan vervolmakingskampen van de VAL. In 2014 waren er dat 235, wat neerkomt op een stijging van **45%**

#### Evaluatie

In 2014 waren meer beschikbare plaatsen op enkele kampen waardoor automatisch meer deelnemers konden zijn. Met 45% extra deelnemers werd ruim aan de doelstelling voldaan.

#### 2.2 Sportkampen verenigingen

**De Vlaamse Atletiekliga streeft ernaar dat 60% van de verenigingen jaarlijks minstens één extern promotioneel sportkamp organiseert onder supervisie van een begeleider met minstens een Initiatordiploma of bachelor L.O.**

### Resultaten en effectmeting

---

57% van de verenigingen organiseerde in 2014 een promotioneel sportkamp.

### Evaluatie

---

De doelstelling werd net niet bereikt in 2014.

## FO3: Topsport en topsportscholen

### 1 Topsport

Overzicht van de werking in 2014

#### 1.1 Structuur

##### 1.1.1 Dagelijkse werking

Topsportcoördinator	Tille Scheerlinck
Jeugdcoördinator	Owen Malone
Sporttechnisch coördinator	Paula Vanhoovels
Strategisch manager topatletiek (tem juni '14)	Ivo Hendrix

##### 1.1.2 Professionele trainers

###### TOPTRAINERS

- Wim Vandeven
- Michael Vanderplaetsen

###### BELOFTETRAINERS

- Philip Gilson (1/2 VAL, 1/2 Atletiek Vlaanderen)
- Rik Didden (1/2 VAL, 1/2 Atletiek Vlaanderen)
- Marlon Gevaert (5u)
- Rudi Diels (5u)
- Fernando Oliva (10u per week)

###### LESGEVERS TOPSPORTSCHOOL

- Roel Breugelmans
- John Desmet (1/10) (overeenkomst beëindigd 30/06)
- Dirk Engelen
- Patrick Himschoot
- Peter Moreels
- Chris Van Landschoot
- Tom Du Pan (vanaf 11/10/2013 – 4u)
- Cedric Nolf (vanaf 1/10/14 – 8u)

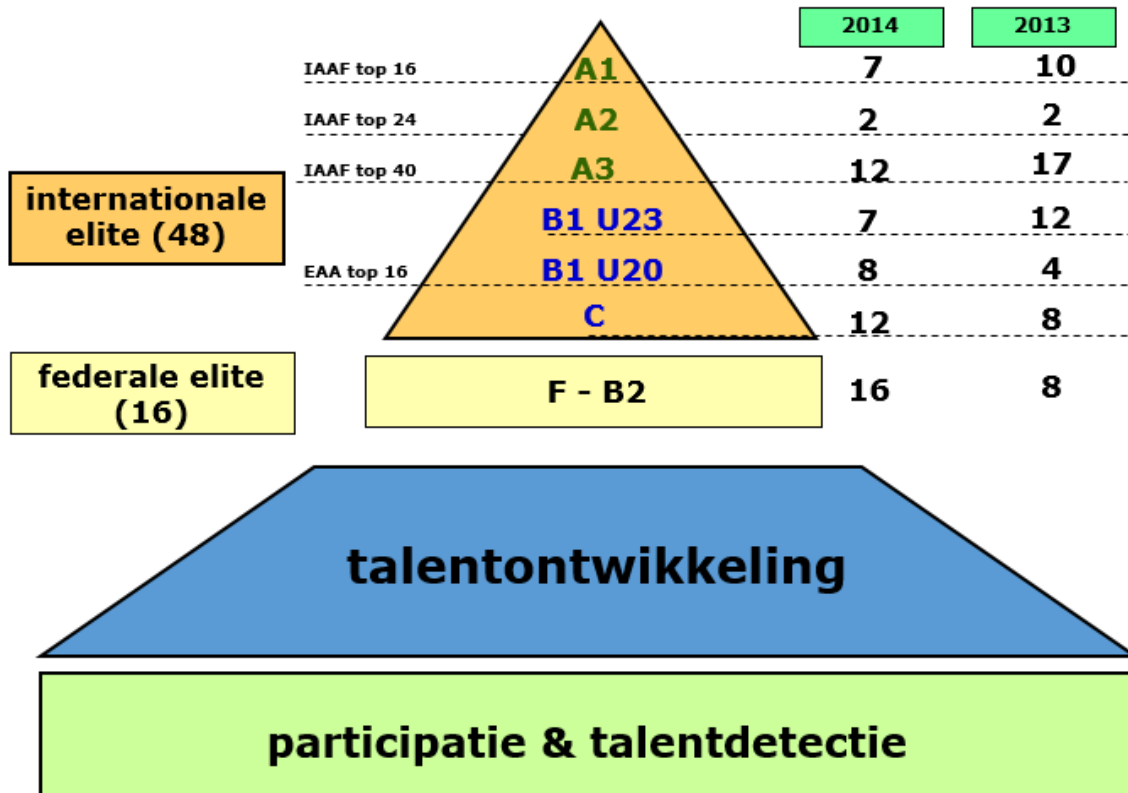
##### 1.1.3 Topsportcommissie

- |                         |                      |
|-------------------------|----------------------|
| • Cedric Van Branteghem | ex-atleet            |
| • Jo Van Daele          | ex-atleet            |
| • William Van Dijk      | ex-atleet            |
| • Maarten Thijsen       | medische expertise   |
| • Ivo Hendrix           | strategisch adviseur |
| • Paul Thys             | directeur topsport   |
| • Ferdy Geeroms         | atletiek expert      |

- Paul Rowe directeur topsport Bloso
- Paula Vanhoovels sporttechnische coördinator
- Ludwig Peetroons Algemeen Directeur VAL
- Tille Scheerlinck topsportcoördinator, voorzitter

**1.2 Topsportpiramide**

**De topsportpiramide (2014)**



Figuur 18 - Topsportpiramide

1.3 Selectiecriteria en prestatiecriteria

Prestatienormen VAL-elite 2014																		
Mannen										Vrouwen								
C	B2		B1		A3		A2	A1	DIS	A1	A2	A3		B1		B2		C
U18	U20	U23	U20	U23	U26	A3						A3	U26	U23	U20	U23	U20	U18
10,85	10,60	10,45	10,53	10,40	10,29	10,19	10,11	10,05	100	11,13	11,21	11,31	11,42	11,55	11,70	11,65	11,80	12,00
22,00	21,40	21,10	21,30	20,95	20,76	20,55	20,42	20,33	200	22,70	22,88	23,10	23,33	23,60	23,95	23,70	24,10	24,50
48,80	47,50	46,70	47,30	46,50	46,07	45,61	45,29	45,04	400	51,07	51,53	51,99	52,50	53,00	54,00	53,50	54,50	56,00
1,52,50	1,50,00	1,48,00	1,49,50	1,47,50	1,46,91	1,45,85	1,45,20	1,44,57	800	1,59,17	1,59,63	2,00,90	2,02,11	2,03,00	2,06,00	2,03,80	2,06,50	2,08,50
3,52,00	3,47,80	3,43,20	3,46,50	3,42,00	3,38,82	3,36,66	3,34,77	3,33,75	1500	4,02,68	4,04,19	4,07,38	4,09,85	4,14,00	4,21,00	4,16,00	4,23,00	4,28,00
8,27,00									3000						9,30,00		9,35,00	9,45,00
	14,30,00	14,10,00	14,20,00	14,00,00	13,33,62	13,25,57	13,16,72	13,10,77	5K	15,09,21	15,17,80	15,31,99	15,41,31	16,10,00	16,30,00	16,20,00	16,40,00	
	30,30,00	30,00,00	30,15,00	29,35,00	28,45,74	28,28,66	27,54,49	27,39,95	10K	31,39,17	32,06,40	32,55,60	33,15,35	34,20,00		34,50,00		
					2,13,08	2,11,49	2,09,33	2,08,42	42K	2,25,14	2,26,21	2,29,32	2,31,01					
13,95	13,95	13,95	13,85	13,85	13,70	13,57	13,45	13,35	110H	12,82	12,92	13,08	13,21	13,45	13,75	13,55	13,90	14,00
53,50	52,50	51,50	52,00	51,15	50,26	49,76	49,28	49,05	400H	55,09	55,60	56,51	57,08	58,00	59,40	58,70	59,90	61,00
6,00,00	9,10,00	8,50,00	9,05,00	8,43,00	8,33,42	8,28,34	8,22,43	8,18,38	3SC	9,32,66	9,37,84	9,47,54	9,53,42	10,10,00	10,30,00	10,20,00	10,35,00	6,50,00
2,06	2,14	2,20	2,17	2,23	2,24	2,26	2,28	2,30	HJ	1,95	1,92	1,90	1,88	1,86	1,84	1,83	1,82	1,77
4,75	5,05	5,30	5,15	5,40	5,50	5,55	5,64	5,71	PV	4,59	4,48	4,38	4,33	4,20	4,10	4,10	4,00	3,75
7,15	7,50	7,70	7,60	7,80	7,98	8,06	8,16	8,23	LJ	6,79	6,70	6,60	6,54	6,40	6,30	6,30	6,20	6,10
14,80	15,50	16,00	15,80	16,20	16,59	16,76	16,96	17,13	TJ	14,41	14,27	14,02	13,88	13,60	13,15	13,35	13,00	12,25
17,80	18,30	17,85	18,65	18,40	19,73	19,93	20,38	20,64	SP	18,77	18,20	17,06	16,89	15,80	15,00	15,20	14,50	15,00
55,00	55,50	56,00	56,70	57,50	63,12	63,76	65,24	66,24	DT	63,21	61,86	58,83	58,25	54,00	50,00	53,00	49,00	47,00
66,00	68,50	67,50	71,00	69,50	74,35	75,09	77,10	78,26	HT	72,56	70,96	68,76	68,08	65,00	59,50	62,00	57,80	58,00
66,50	69,00	73,00	71,00	75,00	79,70	80,49	82,40	83,83	JT	61,96	60,80	58,68	58,10	54,00	52,00	52,30	51,00	47,00
6850	7100	7400	7250	7550	7769	7846	8073	8192	10/7	6215	6112	5868	5810	5700	5400	5600	5300	5300
42,00			41,50	40,50			38,81	38,59	4x100	43,37	43,72			45,00	46,25			47,00
			3,12,00	3,08,00			3,03,12	3,02,55	4x400	3,28,95	3,30,63			3,36,00	3,40,00			
							6,60	6,59	60i	7,21	7,24							
							7,65	7,61	60H i	7,98	8,03							
							5873	5939	7/5	4463	4384							
							7,48,47	7,45,50	3000 i	8,49,51	8,54,29							

Tabel 19 - Prestatienormen VAL-elite 2014



1.4 Performantiecriteriën

categorieën VAL-elite 2014										
prestaties	categorie leeftijden	C u18	B2 u20	B2 u23	B1 u20	B1 u23	A3 u26	A3 A3	A2	A1
		niveau	EAA top 16	EAA top 24	EAA top 24	EAA top 16	EAA top 16	IAAF top 40 x 1,01	IAAF top 40 netto	IAAF top 24 netto
kampioenschappen	OS						selectie		top 20	top 12
	WK						top 24		top 16	top 8
	WK i						top 12		top 10	top 6
	WK XC						top 40*		top 20*	top 10
	WK 1/2 M						top 20*		top 10	top 5
	EK						top 12		top 8	top 5
	EK i						top 8		top 6	top 3
	EK XC						top 16**		top 8	top 3
	EYOF	top 5								
	WK U18	top 12								
	EK U20				top 8					
	WK U20				top 12					
	EK XC U20				top 15					
	EK U23					top 8				
	EK XC U23					top 15				
WK XC					top 75*					
	leeftijd	u18	u20	u23	u20	u23	u26			

\* en behoren tot de percentielen 20(A2), 40(A3) en 75(B1U23) van het aantal effectief gestarte deelnemers

\*\* en behoren tot het percentiel 30 van het aantal effectief gestarte deelnemers

Tabel 20 - Categorieën VAL-elite 2014

## 1.5 Elite-lijst

INTERNATIONALE ELITE 2014						
s	n	naam	°	Disc	CLUB	Trainer
	1	Hans VAN ALPHEN	82	DEC	VAC	Wim Vandeven
	2	Thomas VAN DER PLAETSEN	90	DEC	DEIN	Michael Van Der Plaetsen
	3	Almensch BELETE	89	5000	VAC	Ivo Hendrix
	4	Michael BULTHEEL	86	400H	FLAC	Rudi Diels
	5	Eline BERINGS	86	100H	OLSE	Lieve Van Mechelen
	6	Bashir ABDI	89	10000	RCG	Peter Robbens
	7	4 x 400 M				Jacques Borlée
A2	1	Sara AERTS	84	100H	VAC	Wim Vandeven
	2	Jan VAN DEN BROECK	89	800	LAT	Frankie De Feyter
A3	1	Svetlana BOLSHAKOVA	84	TJ	SPVI	
	2	Koen NAERT	89	10K	EA	Raymond Van Paemel
	3	Soufiane BOUCHIKHI	90	10K/5K	OLSE	Luk Verlaenen
	4	Axelle DAUWENS	90	400	ACME	Philip Gilson
	5	Hanne CLAES	91	200	DCLA	Wim Van Avondt
	6	Hanne VANHESSCHE	91	HJ	ASVO	Chris Van Landschoot
	7	Chloe HENRY	87	PV	VAC	Philippe d'Encausse
	8	Dario DE BORGER	92	110H	ROBA	Patrick Himschoot
	9	Marjolein LINDEMANS	94	HEPT	ROBA	C. Van Landschoot/P. Himschoot
	10	Pieter-Jan HANNES	92	1500	OLSE	Danny Hannes
	11	Lander TIJTGAT	83	3000i	EA	Raymond Van Paemel
	12	Jeroen D'HOEDT	90	1500	OEH	Dirk De Maesschalck
B1	1	Aaron BOTTERMAN	94	800	KAAG	Noel Montrucchio
	2	Imana TRUYERS	93	5000	AVT	Rik Didden
	3	Jolien BOUMKWO	93	SP	ACW	Veerle Blondeel
	4	Niels PITTOMVILS	92	DEC	LOOI	Fernando Oliva
	5	Philip MILANOV	91	DT	FLAC	Emil Milanov
	6	Justien GRILLET	94	200	VS	Leopold Van Hamme
	7	Erik HEGGEN	92	400H	ATLA	Rudi Diels
	8	Mathias BROOTHAERTS	94	LJ	LYRA	Laurent Broothaerts
	9	Jeroen VAN MULDER	91	LJ	DAC	Piet Van Vaerenbergh
	10	Stijn BAETEN	94	800	BONH	Freddy Mees
	11	Steven CASTEELE	94	5000	KKS	Roel Breugelmans
	12	Louise CARTON	94	3000	HCO	Dirk Engelen
	13	Isaac KIMELI	94	1500	OEH	Tim Moriau
	14	4x400 mannen u23				Serge Moreau
	15	4x100 vrouwen u20				André Michel
C	1	Alexander DOOM	97	400	AVR	Christ Doom
	2	Laurens FRANCOIS	96	200	OEH	Dirk Van Den Bosch
	3	Renée EYKENS	96	800	KAPE	Paul Sauvillier
	4	Jarne DUCHATEAU	96	JT	OB	T. Duchateau/P. Bosschaert
	5	Nenah DE CONINCK	96	400h/100h	KAAG	Patrick Himschoot
	6	Lotte SCHELDAMAN	97	800	ADD	Marc Lismont
	7	Chloe BEAUCARNE	97	100H	DEIN	Patrick Himschoot
	8	Katoke VAN DEN BRULLE	96	JT	ALVA	Kurt Boffel
	9	Hanne MAUDENS	97	LJ	VS	Els De Bleser
	10	Manon DEPUYDT	97	200/100	HCO	Marie Caron
	11	4 x 100 W U18				Sarah Reynaert
	12	4 x 100 M U18				Geert Vannieuwenhuyse
FEDERALE ELITE 2014						
s	n	naam	°	Disc	CLUB	Trainer
F	1	Lindsey DE GRANDE	89	1500	OEH	Dirk De Maesschalck
	2	Barbara MAVEAU	87	5K	AVR	Dirk Engelen
	3	Hannelore DESMET	89	HJ	AVT	Wim Vandeven
	4	Timothy HERMAN	90	JV	ACME	John De Smet/Philip Gilson
	5	Melissa DUPRE	86	JT	RCG	Luc Van Maldegem
	6	Mats LUNDERS	91	10000	LYRA	Veronique Collard
	7	Stef VANHAEREN	92	400H	KAPE	Paul Sauvillier
	8	Aurélie DE RYCK	92	PV	LYRA	Dennis Goossens
	9	Cedric NOLF	89	DEC	AZW	Michael Van der Plaetsen
B2	1	Bram GHUYS	93	HJ	OEH	Chris Van Landschoot
	2	Brecht BERTELS	94	800	DUFF	Jozef Kahan
	3	Sarah MISSINNE	95	100H	KAAG	K. Vankerckhove/P. Himschoot
	4	Sofie GALLEIN	92	3st	AVR	Veerle De Jaeghere
	5	Kimberly EFONYE	94	400	ATLA	Sandra Polders
	6	Zenobie VANGANSBEKE	92	1500	ACME	Dirk Engelen
	7	Rani NAGELS	95	800	LAT	Yves De Rop
	8	Vanessa STERCKENDRIES	95	HAMER	SPVI	Eddy Daenens

Tabel 21 - Elite-lijst

## 1.6 Elitebegeleiding

### 1.6.1 Ondersteuning

#### C-atleten (U18)

- individuele begeleiding van de atleet en de persoonlijke trainer door de disciplinegroep
  - opvolging/bijsturen van de trainingsplanningen -invulling
  - opvolging/bijsturen van de wedstrijdplanning
- deelname aan federale Paasstage (trainer en atleet dragen 50% van de kost bij)
- deelname aan de 'leeuwjesstage'
- permanente trainingscentra met hooggekwalificeerde trainers (HPC Gent, Leuven)
- deelname aan de trainingsdagen en belofteondersteuning in permanente trainingscentra.
- federaal medisch-wetenschappelijke ondersteuning

#### B-atleten (U20 en U23)

- individuele begeleiding van de atleet en de persoonlijke trainer door de disciplinegroep
  - Opvolging/bijsturen van de trainingsplanningen -invulling
  - Opvolging/bijsturen van de wedstrijdplanning
- deelname aan federale Paasstage atleet + trainer
- deelname aan de trainingsdagen en 'belofteondersteuning in permanente trainingscentra.
- federaal medisch-wetenschappelijke ondersteuning

B1 atleten krijgen een extra individuele ondersteuning, afhankelijk van de behoeften.

Deze kunnen zijn:

- Kinébegeleiding (preventief/curatief)
- Mentale begeleiding
- Specifieke materiaalbehoeften
- Extra Wetenschappelijke tests
- Deelname aan internationale voorbereidingswedstrijden

#### F-atleten

- individuele begeleiding van de atleet en de persoonlijke trainer door de disciplinegroep
  - Opvolging/bijsturen van de trainingsplanningen -invulling
  - Opvolging/bijsturen van de wedstrijdplanning
- deelname aan federale Paasstage atleet + trainer
- deelname aan de trainingsdagen en 'belofteondersteuning in permanente trainingscentra.

- federaal medisch-wetenschappelijke ondersteuning:

F- atleten krijgen een extra individuele ondersteuning, afhankelijk van de behoeften.

Deze kunnen zijn:

- Kinébegeleiding (preventief/curatief)
- Mentale begeleiding
- Specifieke materiaalbehoeften
- Extra Wetenschappelijke tests
- Deelname aan internationale voorbereidingswedstrijden

## **A-atleten**

Voor de A1 en A2-atleten is de begeleiding meer geïndividualiseerd.

De ondersteuning wordt bepaald door de planning van de atleet met trainingsinvulling, stage- invulling, wedstrijdplanning, medische omkadering.

De begeleiding richt zich naar de ondersteuning van de noden en de opvolging van de planning door de disciplinecoördinator.

federaal medisch-wetenschappelijke ondersteuning:

## **FINANCIËLE ONDERSTEUNING**

### **A1-atleten**

- Alle stagekosten voor atleet en trainer
- Individuele kosten voor buitenlandse verplaatsingen (atleet en trainer)
- Individuele medische kosten
- Tussenkost in de binnenlandse verplaatsingskosten (atleet en trainer)
- Specifieke materiaalkosten
- Tussenkost voor deelname aan internationale voorbereidingswedstrijden (atleet en trainer)

### **A2-atleten**

- Max. 3 stages voor atleet en trainer
- Individuele kosten voor buitenlandse verplaatsingen (atleet en trainer)
- Individuele medische kosten
- Tussenkost in de binnenlandse verplaatsingskosten (atleet en trainer)
- Specifieke materiaalkosten
- Tussenkost voor deelname aan internationale voorbereidingswedstrijden (atleet en trainer)

### **A3-atleten**

- Max. 2 stages voor atleet en trainer
- Kosten voor buitenlandse verplaatsingen (atleet en trainer)
- Individuele medische kosten
- Tussenkost in de binnenlandse verplaatsingskosten (atleet en trainer)

- Specifieke materiaalkosten
- Tussenkost in deelname aan internationale voorbereidingswedstrijden (atleet en trainer)

### Atleten estafettenteams 4x100m V & 4x400m M

Voor de estafettenteams worden de volgende kosten gedragen:

Stagekosten

- Individuele medische kosten
- Kosten voor deelname aan buitenlandse voorbereidingswedstrijden
- Kosten voor specifieke binnenlandse trainingen
- Vergoeding en kosten trainer

## BELOFTEWERKING

### Afstandslopen:

Dagelijkse begeleiding van de B-en C-atleten en getalenteerde studenten in de permanente trainingscentra (Leuven, Hasselt)

### Explosieve disciplines:

Begeleiding van de B- en C-atleten en getalenteerde studenten in HPC Gent,

Organiseren en geven van trainingdagen in disciplinegroepen. Werking rond de 'algemene delers' van de explosieve disciplines: loopscholing, krachttraining, gewichtheffen, stabilisatie, ...

### 1.6.2 Stages

De volgende federale stages werden georganiseerd voor de elite-atleten en de beloftevolle jongeren :

Periode	Plaats	Doelgroep	Duur
Januari	Zuid-Afrika	A-elite explosieve disciplines	3-8 w
Maart	Pre-paasstage TSS Herentals/Gent	Uln topsportschool en kandidaat Uln topsportschool	1 w
April	Paasstage Tenerife	Elite explosieve disciplines	2-3 w
	Paasstage Portugal	Elite afstandslopen – speerwerpers Polsstokspringers/meerkampers	2-3 w
Juni	Paasstage Formia		2-3 w
	Pre-zomerstage TSS Leuven/Gent	Uln topsportschool en kandidaat Uln topsportschool	1w
Juli	Bioso-centrum - leeuwjesstage	C-atleten	1w
Juli	St. Moritz/Font Romeu	Elite afstandslopen	2-3 w
Juli/augustus	Herentals/Gent	Uln topsportschool	3 d
augustus	Zuiden	Pre Ek-stage	7 d
November	Lanzarote/Vittel	Multidisciplinaire stage BOIC elites/Eyof	1/2 w
December	Pre-kerststage TSS	Alleen topsportschool	1 w

Tabel 22 - stages

De volgende **vervolmakingsstages** werden georganiseerd voor alle VAL-atleten. Eliteatleten kunnen gratis deelnemen aan deze stages:

- **Krokusstage**  
van woensdag tot en met vrijdag te Gent (Topsportal)
- **Allerheiligenstage**  
van dinsdag tot en met zaterdag te Gent (Topsportal)
- **Kerststage**  
van dinsdag tot en met donderdag van de eerste week te Gent (Topsportal)

### 1.6.3 Buitenlandse wedstrijden

VAL-manager Marc Corstjens zorgde voor de buitenlandse contacten. Internationale elites en beloften kregen de gelegenheid om ervaring op te doen in het internationale circuit.

De federatie komt tussen in de verplaatsings- en verblijfskosten.

### 1.6.4 HPC/PTC Gent en Leuven

De opbouw van de PTC's voor de beloften in Leuven en Gent werd opgestart in oktober 2008. In 2009 en 2010 werd dit verder uitgebouwd. Sinds januari werd de werking van atletiek Vlaanderen ook gecentraliseerd rond Leuven naar analogie met het HPC Gent. Het High Performance Centrum in Gent kent intussen zijn 10de levensjaar.

Doelgroep: studerende elite en nationale en internationale top

Werking:

- organiseren van begeleide trainingen o.l.v. Patrick Himschoot, Philip Gilson, Rik Didden, Rudi Diels en Marlon Gevaert
- ondersteunen van individuele trainingen
- sportmedische ondersteuning
- wetenschappelijke ondersteuning

### 1.6.5 Medisch-wetenschappelijke begeleiding

De medisch-wetenschappelijke begeleiding van de eliteatleten van de Vlaamse Atletiekliga omvat de volgende items:

- Begeleiding door federatieartsen
  - Verplicht jaarlijks onderzoek met bloedanalyse
  - Permanente bereikbaarheid
  - Dossieropvolging
- Meting van de lichaamssamenstelling
- Voedingsanamnese
- Lichaamsscreening door federale kiné's
- Mentale begeleiding
- Bewegingsanalyse
- Snelheids- en sprongmetingen
- Hypoxietraining - Acclimatisatietraining

### 1.6.6 Doping

De Vlaamse Gemeenschap voerde in 2014 **206 controles** (cfr.190 in 2013, 233 in 2012,233 in 2011, 219 in 2010, 161 in 2009, 274 in 2008) uit bij Vlaamse atleten, zowel binnen (167) als buiten (39) wedstrijdverband. Hiervan werd 4 gevallen (LBFA + VAL) positief genalyseerd (1.94%)

Bovendien worden atleten nog getest ter gelegenheid van internationale competities en enkele topatleten kregen ook nog out of competition controles van de IAAF.

Er dienden 21 atleten de whereabouts in te vullen volgens het Vlaams decreet voor medisch verantwoord sporten.

## 1.7 Kampioenschappen

In 2014 werd deelgenomen aan de volgende internationale kampioenschappen:

### Maart

7-9	15th IAAF World Indoor Championships	Sopot/POL
15-16	14th European Cup Winter Throwing	tbd
29	21st IAAF World Half Marathon Championships	Copenhagen/DEN

### Mei

24-25	IAAF World Relays	Bahama's
-------	-------------------	----------

### Juni

7	18th European Cup 10,000m	Skopje/MKD
21-22	5th European Athletics Team Championships	Braunschweig/GER

### Juli

5-6	European Cup Combined Events	tbd
22-27	5th IAAF World Junior Championships	Eugene/USA

### Augustus

12-17	22nd European Athletics Championships	Zurich/SUI
16-28	2nd Summer Youth Olympic Games	Nanjing/CHN

### September

13-14	IAAF Continental Cup	Marrakech/MAR
-------	----------------------	---------------

### December

14	21st SPAR European Cross Country Championships	Samokov/BUL
----	--	-------------

Voor de deelname aan deze wedstrijden moet een budget voorzien worden van ±€ 135 700,- (verplaatsings- en verblijfkosten, medische en sporttechnische begeleiding)

## EVALUATIE VAN DE RESULTATEN OP BASIS VAN DE EFFECTMETING

### 1.8 Vlaamse medailles EK top-8 plaatsen en WK top 12 plaatsen

#### OVERZICHT RESULTATEN VAL-ATLETEN:

Tornooi	N atl	N discp	N top 8	N top8/N atl
EKx Belgrado	13	6	6	46%
WKi Sopot	3	3	1	33%
EYOT Baku	3	3	3	100%
YOG Nanjing	3	3	3	100%
Wku20 Eugene	10	10	2	20%
EK Zurich	20	12	5	25%

#### Vaststellingen:

- De performantie voor het EYOT en het YOG tornooi ligt zeer hoog.
- Van de 15 U24 atleten die zich selecteerden voor dit Ek, waren er slechts 3 die dit via de jongerenlimiet u24 deden (Kimeli 1500 – Lunders 10000m – Claes 400mh)
- Tijdens het wku20 overleefden de meeste atleten niet de eerste ronde ondanks de strenge criteria die gebaseerd worden op het niveau om de tweede ronde (theoretisch) te behalen. Dit was anders dan de vorige 2 edities (wku20).
- Er was een uitgebreide delegatie aanwezig op het EK in Zurich (wat positief is) maar er werden weinig gescoord.

- De toernooiscore, gebaseerd op de ranglijsten de dag voor de start van het toernooi was historisch hoog en dit is positief. Het potentieel is aanwezig, de verwachtingen werden echter (nog) niet ingelost.

## 1.9 Algemene Doelstellingen

Behaalde score 2014:

EK XC		WK i		EYOT		YOG	
Almensch Belete	16	Thomas Vd Plaetsen	26	Lotte Scheldeman	8	Chloe Beaucarne	10
JeroenD'hoedt	20	Eline Berings	2	Hanne Maudens	8	Hanne Maudens	9
Bashir Abdi	12			Chloe beaucarne	2	Lotte Scheldeman	8
Koen Naert	8						
Pieter-Jan Hannes	20						
Isaac Kimeli	18						
Steven Castele	8						
	<b>102</b>		<b>28</b>		<b>(18)</b>		<b>(27)</b>

WK U20		EK	
Vanessa Sterckendries	8	Bashir Abdi	20
Sarah Missinne	10	Axelle Dauwens	15
		Eline Berings	14
		Thomas vd Plaetsen	8
		Koen Naert	5
		4x400m	6
		4x400v	5
	<b>18</b>		<b>73</b>

<b>221 (266)</b>	
------------------	--

Overzicht sinds 1999:

Overzicht van toernooiscores per jaar														
	EK XC	WK XC	EK i	WK i	EYOF / EYOT	WKU18 / YOG	EK U20	WK U20	EK U23	EK	WK	OS	W K RR	Scor eptn
<b>14</b>	102			28	18	(27)		(18)		73				<b>221</b>
<b>13</b>	53	12	49		44	19	72		94		72			<b>415</b>
<b>12</b>	50			60				28		129		166		<b>433</b>
<b>11</b>	18		40		52	10	62		64		69			<b>315</b>
<b>10</b>	36			48				29		125				<b>238</b>
<b>09</b>	28		24		54	6	70		96		122			<b>400</b>
<b>08</b>	8			59				15				212		<b>294</b>
<b>07</b>	20		56		28	5	26		34		184			<b>353</b>
<b>06</b>	23			48				40		182				<b>293</b>
<b>05</b>	16	0	37		12		30		22		149			<b>266</b>
<b>04</b>	19	8		64				28				121		<b>240</b>
<b>03</b>	26	0		12	0	6	4		63		126			<b>237</b>
<b>02</b>	16	0	34					28		102			8	<b>188</b>
<b>01</b>	13	37		14	36	6	50		34		71			<b>261</b>
<b>00</b>	37	12	48					6				36	4	<b>143</b>
<b>99</b>	40	16		0	30	6	30		31		56			<b>209</b>

Tabel 23 - Overzicht van toernooiscores per jaar



	u23 (-cross)	Ac (-cross)
2014	28,00	101,00
2013	229,00	121,00
2012	28,00	355,00
2011	188,00	109,00
2010	29,00	173,00
2009	226,00	146,00
2008	15,00	271,00
2007	93,00	240,00
2006	40,00	230,00
2005	64,00	186,00
2004	28,00	185,00
2003	73,00	138,00
2002	28,00	144,00
2001	126,00	85,00
2000	6,00	88,00
1999	97,00	56,00

De totale score is pover dit jaar wanneer we de cijfers absoluut bekijken. Zelfs wanneer we vergelijken met de pare jaren (in de bovenstaande tabellen zijn de scores niet 'gewogen' – een paar competitiejaar heeft minder competities dan een onpaar competitiejaar) is het verre van een goed competitiejaar geweest.

De score is te vergelijken met die van 2010 en eigenlijk alleen maar te vergelijken vermits de performantie van het Ek in 2012 niet werd aangepast (eerste keer in combinatie met OS).

Opvallend is de score van het EKcross die nog nooit zo hoog is geweest (zilver Isaac, Goud van Pieter-Jan, 3 Vlamingen in de top 10 bij de senioren (Jeroen, Bashir en Koen).

Qua alle categorieën zijn de talrijk aanwezige Vlaamse atleten (21 – record aantal geselecteerden) op het EK zijn niet performant geweest, op een paar na (Bashir, Axelle, Eline en de 4x400 vrouwen en mannen) die wel scoorden.

De gemiddelde leeftijd van de Vlamingen in deze selectie bedroeg 23 jaar. Net zoals vorig jaar mogen we niet verwachten van deze lichter dat ze onmiddellijk de performantie zouden behalen van een 'ancien'. Het potentieel is zeker aanwezig, dit wordt aangetoond door onder andere de tornooiscore voor de start van het tornooi. De beste jaren in onze atletieksport situeren zich rond de leeftijd van 27 jaar. Het beste moet dus nog komen van deze generatie. De grote zorg blijft uiteraard het bewaken en aansturen van de doorgroei van dat jeugdig 'vlees' naar het allerhoogste niveau.

### 1.10 Individuele doelstellingen

Bij de elite u23 behaalt 57% (60% in 2012, 54% in 2011) zijn/haar doelstelling, 10% is gekwetst en 1/3 behaalt de doelstelling niet.

In de internationale elite (A1- A2 – A3 – n= 22) is 30% gekwetst (tegenover 10% in 2012 en 40% in 2011), van de 'gezonden' behaalt 50% haar/zijn doelstelling, 50% behaalt niet de seizoensdoelstelling.

### 1.11 Evaluatie poule jeugdtrainers werking 2014

De val beschikt over 1,42VTE poule jeugdtrainers dat ingevuld wordt door 2 trainers.

Philip Gilson (0,5) en Rik Didden (0,5). Daarnaast fungeert Marlon Gevaert als beloftetrainer voor de begeleiding van de explosieve disciplines in Leuven. Verder fungeert Fernando Oliva (0.42 VTE) als projecttrainer voor de HFFu14 dit ter vervanging van de eerste graad HFF topsportschool.

#### **1.11.1 Taakomschrijving**

---

- De Beloftetrainer Topsport zal gemeenschappelijke trainingen geven aan geselecteerde beloften en/of hun individuele training begeleiden.
- De Beloftetrainer Topsport zal samen met de sportief directeur en de persoonlijke begeleider van de belofte een team vormen dat:
  - een individueel ontwikkelingsplan opstelt (op korte en lange termijn)
  - vervolgens de vooropgestelde doelen omzet in concrete trainingsschema's, wedstrijdprogramma's en medisch-wetenschappelijke programma's
  - de uitvoering van de programma's opvolgt op het terrein en zo nodig bijstuurt
- De Beloftetrainer Topsport koppelt dagelijks feedback terug naar de persoonlijke begeleider (coach the coach).
- De Beloftetrainer Topsport rapporteert aan de sportief directeur (explosieve disciplines of halve fond en fond).
- De Beloftetrainer Topsport werkt in overleg met de lesgevers van de topsportschool.

#### **1.11.2 Doelstelling**

---

Participatie- en performantiepercentage voor deelname aan internationale kampioenschappen (U20, U23) verhogen met 10 à 15% over de lopende Olympiade.

**1.11.3 Participatie Beloftewerking****Gent (Philip):**

<i>atleet</i>	<i>°</i>	<i>disc</i>	<i>sb 2013</i>	<i>VAL</i>	<i>ds2014</i>	<i>2014</i>	<i>begeleiding</i>
Axelle Dauwens	90	400h	55"96	A3	Top 8 Ek	55"50	Tr en planning
Bashir Abdi	89	5000m	27,43,99	A1	top 5 ek	27'36',40	stabilisatei/lenigheid
Eline Berings	86	100mho	13,11	A1	top 8 ek	12"87	kracht
Cedric Nolf	89	ver	kwetst	F	7m95	7m89	snelheid kracht opvolging
Timothy Herman	90	speer	74m03	F	79m00	77,69	Tr en planning
Hanne Van Hessche	91	hoog	1m87	A3	1,9	1,88	
Aaron Boterman	94	800m	1,49,18	B1	1,48,00	1,46,17	stabilisatie - looptechniek
Niels Pittomvils	92	10kamp	7644	B1	7800	8000	horden
Jolien Boumkwo	93	kogel	15m69	B1	16,4	16,12	Tr en planning
Dorien Van4Diest	93	100mho	13,76		13,7	13,68	snelheid kracht horden
Seppe Thijs	92	400m	46,99	4x400	46,2	47,5	Tr en planning
Sofie Daelemans	91	400m	54,47	4x400	54	54,53	Tr en planning
Giovanni Pieters	94	400m	49,08		48,5	48,41	Tr en planning
De Waele Els	90	ver	6,18		6,2	6,21	kracht
De Pauw Yoika	95	7kamp	4938		5200	5215	kracht
Vercruysse Jesse	91	7kamp	5038		5200	4927	Tr en planning
Vanmulder Jeroen	91	ver	7,79	B1	7,95	7,73	snelheid opvolging
De Rijck Aurelie	92	polsstok	4,1	F	4,35	-	Tr en planning
Vanden Hende Mulamba	84	sprint	10,87		10,8	10,9	Tr en planning
Leemans Jolien	94	ver	5,99		6,1	6,17	techniek

Baete Gieljan	90	800m	-		1,49,50	1,49,85	stabilisatie - looptechniek
Mortelmans Maarten	89	1500m	3,47,63		3,45,00	3,47,95	stabilisatie - looptechniek
Van Der Plaetsen Thomas	90	10rkamp	8255	A1	8300	8184	kracht
Doom Alexander	97	400m	47,93	C	47,9	48,56	kennismaking
Francois Laurens	96	200	21,55	C	21,25	21,74	kennismaking
Maudens Hanne	97	ver	6,1	C	6,15	6,15	stage
De Puydt Manon	97	100	11,96	C	11,9	11,99	stage
Ghuys Bram	93		2,2		2,26	2,24	stage
Van den Brulle Katoke	96	speer	51,68	C	52	51,13	stabi - looptech - horden - kracht
Van Gansbeke Zenobie	91	1500m	4,14,06	B2	4,12,00	4,26,57	stabilisatie - looptechniek

**Gent (Patrick):**

<b>atleet</b>	<b>jaar</b>	<b>disc</b>	<b>sb 2013</b>	<b>VAL</b>	<b>doel 2014</b>	<b>2014</b>	<b>begeleiding</b>
Dario De Borger	92	110h	13,59	A3	13,55	13,98	Tr en planning
Hanne Van Hessche	91	hoog	1m87	A3	1,91	1,85	kracht
Marjolein Lindemans	94	hepta	5831	A3	5920	5446	spurt/horden/kracht
Sarah Missinne	95	100h	13,78	B2	13,6	13,29	Tr en planning
Christophe Van Hecke	91	200m	21,82		21,6	21,61	Tr en planning
Katrijn Boone	92	400mh	62,3		61,5	61,48	Tr en planning
Kim Blommaert	95	ver	5,96		6	5,74	Tr en planning
Orphée De Puydt	95	100m	12,01		11,95	11,95	Tr en planning
Bram Ghuys	93	hoog	2m20	B2	2m26	2m24	kracht
Isaura Rossaert	92	400m	56,21		56	56,47	Tr en planning

**Leuven (Marlon, Rudi):**

<i>atleet</i>	<i>°jaar</i>	<i>disc</i>	<i>pr</i>	<i>sb 2013</i>	<i>VAL</i>	<i>doel 2014</i>	<i>2014</i>	<i>begeleiding</i>
Bultheel Michael	86	400h	49"10	50"46	A1	Top 8 Ek	49.13	Tr en planning
Claes Hanne	91	200m	23"26	23"26	A3	Top 8 Ek	57.30	Tr en planning
Heggen Erik	92	400h	50"91	50"91	B1	Top 16 Ek	51.18	Tr en planning
Mehuys Elise	95	100m	12"03	12"03	B1	12.00	12.07	Tr
Rummens Tim	87	400h	50"23	50"23		49.95	49.90	Tr en planning
Bellemans Inge	95	400h	62"63	62"63		60.50	60.06	Tr en planning
Claes Frederik	92	100m	10"62	10"97		10.75	10.77	Tr en planning
Vrancken Andreas	93	100m	10"98	10"98		10.85		Tr en planning
Tahon Charlotte	92	100m	12"00	12"00		11.90	12.17	Tr
Hanjoul Denis	92	100H	14"56	14"56		14.25	13.95	Tr en planning
Seutin Rodric	92	100H	14"31	14"31		14.20	14.87	Tr en planning
Matthijs Arnout	87	200m	46"84	46"84		21.21	20.92	Tr en planning

**Leuven (Rik):**

<i>atleet</i>	<i>°jaar</i>	<i>disc</i>	<i>pr</i>	<i>sb 2013</i>	<i>VAL</i>	<i>doel 2014</i>	<i>2014</i>	<i>begeleiding</i>
Baeten Stijn	94	800		1,49,42	B1	1,48,00	1,46,17	Tr en planning
Carton Louise	94	1500-5000		9,29,83	B1	16,20,00	-	Tr en planning
Castele Steven	94	5000		14,14,55	B1	14,10,00	14,04,35	Tr en planning
Coemans Nicky	89	800		1,49,36		1,48,75	1,48,61	Tr en planning
De Bleecker Camilla	94	800		2,10,76		reval	-	Tr en planning
Deboth Eline	92	800-1500		2,12,86		2,10,00	2,12,63	Tr en planning
d'Hoedt Jeroen	89	1500		3,37,25	A3	3,35,00	3,38,61	Tr

D'Hoore Ward	94	1500		3,55,61		3,50,00	3,56,68	Tr
Hannes PJ	92	1500		3,35,97	A3	3,35,00	3,34,49	Tr en planning
Marien Toon	89	5000		14,50,97		14,30,00	-	Tr
Naert Koen	89	5000 - 10000		13,34,31	A3	28,10,00	28,00,00,	Tr &Wet. prog
Somers Michael	95	1500- 5000		14,52,50		14,40,00	14,42,62	Tr en planning
Truyers Imana	93	1500- 5000		4,25,19	B1	16,00,00	4,32,41	Tr en planning
Vande Velde Sara	94	1500- 5000		-		4,25,00	4,35,11	Tr en planning
Vangansbeke Zeno	92	1500		4,14,06	B2	4,12,00	4,26,57	Tr en planning
Vints Wouter	94	800		1,50,10		1,49,50	1,53,98	Tr en planning
Bashir Abdi	89	10000		27,43,99	A1	27,40,00	27,36,40	Stab&Wet.prog
Basemans Dries	92	5000		14,13,97		14,00,00	14,38,83	Stab
Belete Almensch	89	5000		15,28,51	A1	15,00,00	31,43,05	Stab&Wet.prog
Claes Hanne	91	200-		23,26	A3	23,00	57,3	Stab
Cortvriendt Philippe	94	1500- 5000		3,59,50		3,55,00	3,45,02	Stab
Dewilde Charlotte	94	1500- 5000		10,40,72		10,25,00	4,48,08	Stab
Keppens Joris	94	5000		15,01,60		14,50,00	15,08,35	Stab
Pardaens Hanne	94	800		2,15,83		2,13,50	2,13,55	Stab
Pardaens Joren	95	1500		4,03,15		3,28,00	3,57,65	Stab
Petralia Jan	92	5000		15,31,02		15,10,00	15,08,59	Stab
Schouten Aria	93	1500		4,51,85		4,40,00	4,37,16	Stab
Schouten Esther	93	5000		-		17,15,00	17,38,18	Stab

Sergooris Jonas	89	5000	14,42,15	14,25,00	14,19,49	Stab
Van de Voorde Lies	90	5000	-			Stab
Vandenberghe Yentl	91	800	-	2,12,00	2,14,86	Stab
Wyns Jenna	93	1500	4,41,64	4,35,00	4,38,30	Stab
Geuskens Willem	95	Decathon	-	6600	6589	Stab
Seutin Bernard	95	Decathon	6591	7000	7219	Stab

**Tabel 24 - Participatie Beloftewerking**

### 1.11.4 Evaluatie beloftewerking

Er namen dit jaar 88 atleten deel aan de beloftewerking. waarvan 40 met een elitestatuu (45%) . Van de overige 48 atleten behoorden 24 tot de top10 ranglijsten in minstens 1 discipline (50%).

72% van de deelnemende eliteatleten (29/40), behouden een elitestatuu in het volgende kalenderjaar. 35/88 ofwel 40% behalen hun vooropgestelde seizoensdoelstelling.

Meer details vind je in onderstaande tabel:

	N	N elites	Elite in 2015	DS	N <top10 in 2013	N > top10 in 2013
Gent philip	30	19	13	11	8	3
Gent Patrick	12	6	5	4	1	5
Leuven Rik	34	11	9	15	9	12
Leuven Marlon/Rudi	12	4	2	5	6	2
<b>totalen</b>	<b>88</b>	<b>40</b>	<b>29</b>	<b>35</b>	<b>24</b>	<b>22</b>

Tabel 25 - Evaluatie Beloftewerking

### 1.11.5 Evaluatie HFFu14

Het project Halve Fond-Fond U14 heeft als doel om getalenteerde afstandslopers in de leeftijdsgroep van de 1<sup>e</sup> graad secundair onderwijs (U14) een kwalitatieve ondersteuning aan te bieden door middel van een regelmatig trainingsmoment met de federale trainer Fernando Oliva. Dit ter vervanging van de Topsportschool Afstandslopen 1<sup>e</sup> graad. Hierbij is het de bedoeling om een complementariteit met de clubwerking te creëren, door o.a. de samenwerking aan te gaan met partnerclubs in Leuven (DCLA), Herentals (ACHL) en Heusden-Zolder (AVT). Daarnaast worden alle trainingsinhouden op voorhand gecommuniceerd via de VAL-website (<http://www.val.be/?mnuid=829>).

Als tussentijdse doelstelling beoogt de Vlaamse Atletiekliga met dit project een grotere en kwalitatievere instroom in de Topsportschool Afstandslopen 2<sup>e</sup> graad. Op lange termijn moet dit project meer topsportsucces genereren in het afstandslopen.

Naargelang de woonplaats van de atleten zijn er twee mogelijkheden. Atleten kunnen deelnemen aan een wekelijks trainingsmoment op één van de volgende locaties en uren:

- Leuven (Kessel-Lo): maandag van 18.30u-20.15u
- Herentals: dinsdag van 19.00u-20.45u
- Heusden: donderdag van 18.30u-20.15u

De atleten die niet in dit systeem kunnen instappen, krijgen regelmatige trainingsdagen en mini-stages aangeboden.

### Overzicht activiteiten 2013-2014

Wekelijkse trainingsmomenten: zie kalender in bijlage

- Leuven: 36 trainingen (okt 2013-sep 2014), samenwerking met Daring club Leuven Atletiek (trainer Hilde Havermans)
  - Anouck Houben (DCLA)
  - Bo Van Aken (LOND)
  - Kirsten De Krem (RCT)
  - Martha Ziarczyk (RAM)
  - Sybil Vandamme (ACKO)
- Herentals: 40 trainingen, samenwerking met AC Herentals (trainer Johan Bienens)
  - Arno Jennen (LYRA)
  - Femke Verschoren (LYRA)
  - Senne Van Den Schoor (AVZK)
  - Silke De Boeck (VMOL)



- Heusden-Zolder: 41 trainingen, samenwerking met AV Toekomst (coördinator Jaak Hellings)
  - Amelien Vanaenrode (AVT)
  - Jill Raemaekers (AVT)
  - Kirsten Vandeweyer (SACN)
  - Lies De Wit (LOOI)
  - Lieze Geuns (AVT)
  - Mattias Kerkhofs (AVT)
  - Mick Vanhemel (BREE)
  - Nienke Hellings (AVT)

Trainingsdagen en mini-stages (waar nodig werd de groep ontdebeld met een extra trainer):

- Weekendstage Oordegem 19-20 oktober 2013 (18 deelnemers, 1 afwezig)
- Trainingsdag Herentals 29 oktober (5 deelnemers, 1 afwezig)
- Trainingsstage Gent 23-24 december (13 deelnemers)
- Trainingsstage Gent 3-5 maart (25 deelnemers)
- Trainingsstage Blankenberge 1-2 juli (13 deelnemers, 1 afwezig)
- Trainingsstage Oordegem 18-19 oktober

Op basis van de provinciale talentendagen op 12 oktober 2013 werden 122 atleten geselecteerd voor het project (de atleten °2000 die in 2012 werden geselecteerd bleven behouden). Hiervan namen 51 atleten deel aan minstens 1 activiteit in het kader van het project HFF U14. In september 2014 stapten twee nieuwe leerlingen in de Topsportschool Afstandslopen, maar deze kwamen niet uit het project HFF U14. Aan de opendeurtrainingen (1<sup>e</sup> fase selectieprocedure) namen 9 atleten deel maar slechts één atlete stelde zich kandidaat voor de selectiestage. Na de screening werd zij niet weerhouden voor de Topsportschool.

### Evaluatie

In het tweede jaar van het project Halve Fond-Fond U14 zijn we er niet in geslaagd om het project te doen groeien. Ondanks de grotere selectie is de deelname in de wekelijkse werking lichtjes gedaald. In Heusden-Zolder waren er geen atleten die uit de provinciale talentendagen geselecteerd werden, in samenspraak met de clubs en het provinciaal comité werd een cluboverschrijdend groepje atleten geselecteerd die als talentvol voor het uithoudingslopen werden aanzien. De samenwerking met de clubtrainer en parallelle groep werkte zeer goed in Leuven, in Herentals is deze werking door het jaar heen verminderd en in Heusden was er geen trainer met parallelle groep.

De mini-stages hadden wel een goede opkomst, tijdens sommige stages werd de groep ontdebeld met een extra uithoudingstrainer. Om conflicten met cluborganisaties te vermijden (cfr. evaluatie 2013) werden de stages enkel georganiseerd tijdens schoolvakanties en wedstrijdrijke periodes.

Inhoudelijk is er een goede werking op poten gezet, waarbij men vertrok vanuit een veelzijdige benadering van het afstandslopen (~Long Term Athlete Development Model). Deze inhouden werden gecommuniceerd via de website zodat andere trainers zich ook konden laten inspireren. Atleten kregen bovenop de groepsinhoud waar nodig zelfs individuele oefenstof (o.a. via meting peak height velocity) en werden indien nodig doorverwezen naar specialisten. Ook ouders kregen extra info-momenten over blessures, overtraining en mentale aspecten. Naar inhoud toe bleek de multidisciplinaire aanpak echter weinig opvolging te krijgen in de clubsituatie.

Daarnaast bleek dat het vastleggen van de selectienorm op P75 van de 6'-loop onvoldoende streng was om een uithoudingspopulatie te selecteren. Er zou dus moeten geëvolueerd worden naar een andere selectiewijze, vb. P90 6'-loop en wedstrijdprestatie op 1000m. Ook deze wijze geeft echter een voordeel aan de atleten die tijdelijk goed presteren (al dan niet door groei- of trainingsvoorsprong) maar mist misschien de atleten met echt uithoudingspotentieel.

Ondanks 29 atleten °2000 die aan minstens 1 activiteit deelnamen was er dit jaar geen doorstroom naar de Topsportschool Afstandslopen. Over de gehele periode van 2 jaar hebben tot dusver 3 leerlingen de overstap gemaakt van het project HFF U14 naar de Topsportschool Afstandslopen nl. Katinka Bassleer (wekelijkse werking Leuven), Mathieu Willems en Kamille Vandenberghe (deelname trainingdagen en mini-stages). Gezien de grote doelgroep is dit eerder weinig.

De werking wordt op korte termijn geëvalueerd.

## 2 Topsportscholen

### 2.1 Overzicht van de werking in 2013-14

#### 2.1.1 Locaties

- KA Leuven:
  - brede atletiekvorming in de middenschool
  - 2<sup>de</sup> – 3<sup>de</sup> graad: afstandslopen
- KA Gent
  - brede atletiekvorming in de middenschool
  - 2<sup>de</sup> – 3<sup>de</sup> graad: explosieve disciplines

#### 2.1.2 Leerlingen

LEERLINGEN SCHOOLJAAR 2013-2014

Naam	Vrnaam	°dat	Club	Jaar	Disc
Agwazie	Angel	01	ACME	MO1	5kamp
Segers	Daniël	01	EA	MO1	5kamp
Van hansewyck	Jutte	01	VAC	MO1	5kamp
Wanzeele	Lennart	01	KAAG	MO1	5kamp
Bal	Jaan	00	ACBR	MO2	5kamp
Borstlap	Hanne	00	ACHL	MO2	5kamp
Glorie	Tristan	00	MACW	MO2	5kamp
Van de Velde	Sofie	00	AZW	MO2	5kamp
Van Nieuwenhove	Stijn	00	ACW	MO2	5kamp
Anthonissen	Leyla	99	OEH	MO3	SP/H
Claus	Hanne	99	AVMO	MO3	sprint(-horden)
Joris	Lies	99	RCT	MO3	MK
Kesteloot	Niels	99	KKS	MO3	MK
Obasuyi	Michael	99	HCO	MO3	MK
Vancamp	Hanne	99	OLSE	MO3	SP/H-V
Bulcke	Justine	98	MACW	MO4	SP/H/V
De Baene	Hanne	98	OB	MO4	PSS
De Schanfeleire	Kimsy	98	ASVO	MO4	PSS
Dillens	Judith	98	EA	MO4	S/H
Montilla	Dimitri	98	SPVI	MO4	MK
Beaucarne	Chloe	97	DEIN	MO5	SP/H
Capiau	Tobias	97	DEIN	MO5	MK
Lobbens	Laurence	97	DEIN	MO5	SP/H
Van De Sande	Alessandro	97	OB	MO5	MK
Van hansewyck	Nell	97	VAC	MO5	PSS

De Coninck	Nenah	96	KAAG	MO6	SP/H
Van Den Brulle	Katoke	96	ALVA	MO6	SPeer
Vidts	Noor	96	VAC	MO6	MK

**Tabel 26 - leerlingen TSS Gent 2013-2014**

## Topsportschoolatleten in Leuven

Naam	Vrnaam	° dat	Jaar	Discipline
De Locht	Cisse	99	MO3	XC-800-1500
Vandenberghe	Kamille	99	MO3	XC-800-1500
Bassleer	Katinka	99	MO3	XC-800-1500
Willems	Mathieu	99	MO3	XC-800-1500
Janssen	Matthias	99	MO3	XC-800-1500
Teuchie	Arno	98	MO4	XC-800-1500
Ameryckx	Bastiaan	98	MO4	XC-800-1500
De Rooy	Eva	98	MO4	XC-800-1500
Flossy	Stien	98	MO4	XC-800-1500
Michielsens	Floor	97	MO5	XC-800-1500
Vermeire	Henok	97	MO5	XC-1500
Bau	Iwein	96	MO5	XC-1500
Geers	Janne	96	MO6	XC-800-1500
Scaunet	Vanessa	96	MO6	XC-800-1500
Geluykens	Joppe	96	MO6	XC-800-1500-3000st
Vanderlinden	Laurens	95	MO6	XC-1500-3000st
Francken	Sebbe	96	MO6	XC-800-1500-3000st

**Tabel 27 - leerlingen TSS Leuven 2013-2014****2.1.3 Sporttechnische begeleiding**

## TRAININGSBEGELEIDING

**Eerste graad – algemene vorming**

Chris Van Landschoot – Trainer A

Tom Du Pan – Trainer A

**Spurt-horden**

Patrick Himschoot – Trainer A

**Verspringen**

Leopold Van Hamme – Trainer A

**Polstokspringen**

Peter Moreels – Trainer A

**Hoogspringen**

Chris Van Landschoot – Trainer A

**Meerkamp**

Chris Van Landschoot – Trainer A

Cedric Nolf – Trainer A

### **Afstandlopen**

Dirk Engelen – Trainer A, Roel Breugelmans – Trainer A

## STAGES

De volgende stages worden voorzien:

### **Topsportschool Hasselt/Leuven**

Pre-Kerststage      1 week      Herentals

\*Pre-Paasstage      1 week      Herentals

\*Pre-zomerstage      1 week      Herentals

Tijdens de maanden juli en augustus:

Opvolgtrainingen + 3 x 3-daagse stage in Herentals

### **Topsportschool Gent**

Pre-Kerststage      1 week      Gent

\*Pre-Paasstage      1 week      Gent

\*Pre-zomerstage      1 week      Gent

\* deze stages gelden tevens als selectiestages voor nieuwe kandidaten

Tijdens de maanden juli en augustus: opvolgtrainingen en 3daagse weekstages.

## **2.1.4 Selecties – opvolging nieuwe kandidaten**

Op basis van prestatiegegevens worden potentieel nieuwe kandidaten voor de Topsportschool door de federatie uitgenodigd om vanaf de maand november deel te nemen aan de trainingen van de Topsportschool op woensdagnamiddag.

Tijdens de federale talentendag van december worden de nieuwe kandidaten getest.

Tijdens de pre-Paasstages van beide scholen worden de kandidaten onderworpen aan medische tests, trainingstechnische evaluaties en mentale tests.

Kandidaat-leerlingen die niet konden deelnemen aan de pre-Paasstage krijgen nog een kans om gescreend te worden tijdens de pre-Zomerstage.

## **2.1.5 Medische – wetenschappelijke begeleiding**

### **Medische screening**

De medische screening gebeurt in samenspraak met de sportmedische keuringscentra.

Vanaf 2009 zal voor de Topsportschool Gent samengewerkt worden met Mens Sana, voor de Topsportschool Leuven wordt samengewerkt met het SportMedisch Advies Centrum (SMAC) van de KU Leuven.

### **Letselpreventie en sportverzorging**

TSS Leuven - SMAC

Een kiné is aanwezig tijdens de trainingen. Er wordt niet enkel curatief maar ook preventief gewerkt.

TSS Gent – Saskia MEERSMAN

Een kiné is aanwezig tijdens de trainingen voor enkel letselpreventieve behandelingen. De curatieve behandelingen gebeuren in het UZ Gent.

### **Dokterbegeleiding**

TSS Leuven – dr. CLAES

De dokter is eenmaal per week aanwezig tijdens de trainingen om blessures op te volgen.

TSS Gent – dr. BRUGGEMAN

Vanaf 2007 wordt nauw samengewerkt met Mens Sana wat betreft blessureopvolging.

### **Mentale begeleiding**

TSS Leuven – Jeroen MEGANCK

Er wordt nauw samengewerkt met Jeroen Meganck, die in samenspraak met de lesgevers de leerlingen opvolgt en bijstuurt.

TSS Gent – Caroline JANNES

Naaste de individuele mentale begeleiding wordt ook in de TSS Gent gewerkt aan de mentale ontwikkelingslijn. De psycholoog werkt ook hier nauw samen met de lesgevers om de doelstellingen in het kader van deze ontwikkelingslijn te realiseren bij de leerlingen.

### **Voedingsanamnese en Vetmeting**

Eénmaal per jaar, in oktober, gebeurt de voedingsanamnese door KU Leuven/Mens sana. Op basis van de gegevens worden zo nodig adviezen gegeven en wordt er bijgestuurd door de diëtist.

Voor de TSS Gent wordt naar opvolging samengewerkt met Mens Sana, voor de TSS Leuven gebeurt de opvolging door de KUL.

Tweemaal per jaar, in oktober en maart, gebeurt een vetmeting bij KUL/Mens Sana

### **Lactaatmetingen – TSS Leuven**

Voor de afstandslopers worden er op regelmatige basis lactaattesten tijdens de trainingen afgenomen.

### **Explosiviteitstests – TSS Gent**

De leerlingen worden 3 maal per jaar onderworpen aan sprongtests om de evolutie op te volgen van de explosieve kracht. Deze tests gebeuren dmv. door Mens Sana.

### **Tests naar “optimal load” – TSS Gent**

Voor de leerlingen van de (2de en) 3de graad wordt tweemaal per jaar de “optimal load” bepaald voor de belangrijkste krachtoefeningen. Deze tests gebeuren dmv. het micro muscle lab door Patrick Himschoot.

## 3 Talentdetectie –en ontwikkeling

### OVERZICHT VAN DE WERKING IN 2014

#### 3.1 Talentdetectie

##### 3.1.1 Clubs

De clubjeugdcoördinator selecteert in samenspraak met de clubtrainers de atleten met potentieel. Deze lijsten worden doorgestuurd naar de provinciale jeugdsportcoördinator.

De clubs zijn vrij om de talentdetectie in te vullen naar hun behoefte (structuur, infrastructuur,...). De testbatterij voorgesteld vanuit de federatie kan een hulpmiddel zijn.

Om de preselectie van de jeugdcoördinatie te staven met objectieve parameters en om een inschatting te krijgen van de nieuwe leden of niet wedstrijdatleten.

##### 3.1.2 Provinciaal

In het najaar worden provinciale talentendagen georganiseerd. In elke provincie wordt in samenwerking met de provinciale comités een sessie georganiseerd waar een testbatterij met algemene en meer atletiekspecifieke tests wordt afgenomen.

Doel: een groter publiek bereiken zodat zoveel mogelijk potentieel kan gevonden worden.

Meerwaarde: kleinere afstanden, lagere drempel voor de kinderen om binnen de regio deel te nemen.

Timing: 11 oktober

Doelgroep: 150-200 kinderen per provincie

Locaties:

Antwerpen:	Brasschaat
Limburg:	Heusden-Zolder
Oost-Vlaanderen:	BLOSO Gent
Vlaams-Brabant:	Humbeek
West- Vlaanderen:	BLOSO Brugge

De testwaarden worden gecentraliseerd bij de Vlaamse Atletiekliga. Per leeftijd en per geslacht worden de referentiewaarden geüpdatet. De clubs ontvangen een overzicht van referentiegegevens en de waarden van hun atleten, zodat bijsturing naar discipline kan gebeuren. De betere atleten worden uitgenodigd voor de federale talentendagen en screeningssessies in het kader van de Topsportschool.

##### 3.1.3 Federaal

December-januari: federale talentendag – Topsportthol Gent

doel: jong talent detecteren en informeren betreffende de talentbegeleiding  
wie? 200 jongeren tussen 12j en 16j

De kinderen en de trainers ontvangen via de club een overzicht van de behaalde prestaties met referentiegegevens van de betrokken categorie.

**RESULTATEN VAN DE WERKING IN 2014**

TALENTDETECTIE	2012	2013	2014
<b>Clubniveau</b>			
<i>Totaal aantal atleten (uitgenodigd prov TD)</i>	940	932	769
<i>Aantal clubs</i>	53	55	51
<i>Aantal clubs 4 of meer</i>	52	52	51
<b>Provinciale talentendagen</b>			
	13/okt/12	12/okt/13	11/okt/14
<i>Totaal aantal atleten aanwezig</i>	729	656	624
<i>Percentage</i>	78%	70%	81%
<b>TD Antwerpen</b>			
	Herentals	Lier	Brasschaat
<i>Uitgenodigd</i>	261	280	238
<i>Aanwezig</i>	227	189	198
<i>Percentage</i>	87%	68%	83%
<b>TD Limburg</b>			
	Heusden	Heusden	Heusden
<i>Uitgenodigd</i>	93	99	126
<i>Aanwezig</i>	73	91	101
<i>Percentage</i>	78%	92%	80%
<b>TD Oost-Vlaanderen</b>			
	Oordegem	Gent	Gent
<i>Uitgenodigd</i>	234	319	167
<i>Aanwezig</i>	159	164	138
<i>Percentage</i>	68%	51%	83%
<b>TD Vlaams-Brabant</b>			
	Leuven	Gooik	Humbeek
<i>Uitgenodigd</i>	184	95	90
<i>Aanwezig</i>	142	106	90
<i>Percentage</i>	77%	112%	100%
<b>TD West-Vlaanderen</b>			
	Ieper	Brugge	Brugge
<i>Uitgenodigd</i>	168	139	148
<i>Aanwezig</i>	128	106	97
<i>Percentage</i>	76%	76%	66%
<b>Federale talentendagen</b>			
<i>Totaal aantal atleten uitgenodigd</i>	285	237	249
<i>Totaal aantal atleten aanwezig</i>	222	168	184
<i>Percentage</i>	78%	71%	74%

**Tabel 28 - Talentdetectie****3.2 Talentontwikkeling buiten de topsportschool**

Gezien niet alle talentvolle atleten instappen in de Topsportschool wordt er daarbuiten een opvolging georganiseerd die gelinkt wordt aan de werking van de Topsportscholen.

**Openstellen van de trainingen van de topsportschool op woensdagnamiddag**

Atleten die voldoen aan de selectienorm van de TSS worden uitgenodigd om deel te nemen aan de woensdagnamiddagsessies.

**Specifieke opvolging per disciplinegroep**

De disciplinegroepen werken specifiek volgens de behoefte en de mogelijkheden van de discipline een opvolgsysteem uit.

Dit zijn:

- Provinciale trainingen
- Federale trainingsgroep
- Project Halve Fond-Fond U14 (stopgezet op 31 januari)
- Trainingsdagen
- Trainingsweekends, korte binnenlandse stages per disciplinegroep (vervolmakingsstages)
- Wetenschappelijke metingen (FAST-testen, loopanalyses) vanaf Cadet
- ...

## RESULTATEN VAN DE WERKING IN 2014

### TALENTONTWIKKELING 2012 2013 2014

#### Provinciale trainingen

<i>Aantal atleten uitgenodigd</i>	1003	1061	1007
<i>Aantal atleten minstens één training</i>	564	670	598
<i>Percentage</i>	56%	63%	59%
<i>Aantal atleten 2 op 3 trainingen</i>	302	446	422
<i>Percentage tov selectie</i>	30%	42%	42%
<i>Percentage tov deelname</i>	54%	67%	71%

#### PT Antwerpen

<i>Aantal trainingen georganiseerd</i>	6	6	6
<i>Aantal atleten uitgenodigd</i>	283	313	274
<i>Aantal atleten minstens één training</i>	151	184	151
<i>Percentage</i>	53%	59%	55%
<i>Aantal atleten 2 op 3 trainingen</i>	81	119	116
<i>Percentage tov selectie</i>	29%	38%	42%
<i>Percentage tov deelname</i>	54%	65%	77%

#### PT Limburg

<i>Aantal trainingen georganiseerd</i>	6	6	6
<i>Aantal atleten uitgenodigd</i>	123	116	140
<i>Aantal atleten minstens één training</i>	87	103	112
<i>Percentage</i>	71%	89%	80%
<i>Aantal atleten 2 op 3 trainingen</i>	44	66	79
<i>Percentage tov selectie</i>	36%	57%	56%
<i>Percentage tov deelname</i>	51%	64%	71%

#### PT Oost-Vlaanderen

<i>Aantal trainingen georganiseerd</i>	6	6	6
<i>Aantal atleten uitgenodigd</i>	260	271	261
<i>Aantal atleten minstens één training</i>	107	135	144
<i>Percentage</i>	41%	50%	55%
<i>Aantal atleten 2 op 3 trainingen</i>	59	100	108
<i>Percentage tov selectie</i>	23%	37%	41%
<i>Percentage tov deelname</i>	55%	74%	75%

#### PT Vlaams-Brabant

<i>Aantal trainingen georganiseerd</i>	6	6	6
<i>Aantal atleten uitgenodigd</i>	180	197	175



<i>Aantal atleten minstens één training</i>	113	127	95
<i>Percentage</i>	63%	64%	54%
<i>Aantal atleten 2 op 3 trainingen</i>	44	61	35
<i>Percentage tov selectie</i>	24%	31%	20%
<i>Percentage tov deelname</i>	39%	48%	37%

**PT West-Vlaanderen**

<i>Aantal trainingen georganiseerd</i>	6	6	6
<i>Aantal atleten uitgenodigd</i>	157	164	157
<i>Aantal atleten minstens één training</i>	106	121	96
<i>Percentage</i>	68%	74%	61%
<i>Aantal atleten 2 op 3 trainingen</i>	74	100	84
<i>Percentage tov selectie</i>	47%	61%	54%
<i>Percentage tov deelname</i>	70%	83%	88%

**Tabel 29 – talentontwikkeling**

## FO4: PRIORITEITENBELEID

***"Het bevorderen van de sportparticipatie bij de jeugd en hun aansluiting bij een sportclub via het stimuleren en activeren van gezond sporten in de sportclubs"***

### Resultaten en effectmeting

#### **Het project bestaat uit twee luiken:**

- het promoten en ondersteunen van Kids' Athletics activiteiten van de verenigingen
- het ontwikkelen van technische brevetten

#### **1° het promoten en ondersteunen van Kids' Athletics activiteiten van de verenigingen**

- Een poule van begeleiders voor Kids' Athletics werd samengesteld, hoofdzakelijk bestaande uit docenten van de Aspirant-Initiator opleiding.
- Het draaiboek voor de begeleiding van Kids' Athletics werd opgemaakt.
- De verenigingen organiseerden 25 maal een competitieve Kids' Athletics. Daarnaast werden nog 41 promotionele Kids' georganiseerd.

#### **2° het ontwikkelen van technische brevetten**

- De inhoud van de technische brevetten werd getest en geoptimaliseerd.
- De stappen werden opgemaakt per discipline.
- Er gebeurde een uitgebreid onderzoek uitgevoerd naar haalbaarheid van het gebruik van de brevetten in de scholen. Het resultaat hiervan is dat er op termijn een vereenvoudiging zal moeten gebeuren die enkel digitaal ter beschikking gesteld wordt aan de leerkrachten L.O.. Er is geen vraag naar brevetten op schools niveau.

### Evaluatie

#### **LUIK 1 – KIDS' ATHLETICS**

De Kids' Athletics werkt vooral promotioneel.

Naast de Kids' Athletics werden ook 3 FitBattle's georganiseerd, een analoge organisatievorm voor jong-volwassenen en volwassenen.

#### **LUIK 2 - BREVETTEN**

Na de inhoudelijke optimalisatie werden de brevetten verder uitgewerkt.

## Bijlagen: interne adviesorganen

De Vlaamse Atletiekliga beschikt over verschillende commissies die betrokken zijn bij het organiseren van competitieve sportbeoefening:

Commissie van tucht  
 Commissie van beroep  
 Commissie organisaties  
 Medische commissie  
 Masterscommissie  
 Commissie Topsport  
 Recreatiecommissie  
 Jeugdsportcommissie

Juridische werkgroep  
 Werkgroep informatica  
 Werkgroep wegwedstrijden  
 Werkgroep veldlopen  
 Werkgroep pistewedstrijden  
 Werkgroep sportreglementen

Vlaamse Commissie Jury (VCJ)  
 Provinciale Commissie Jury (PCJ)  
 VLAB  
 VAT

### 1 Commissie van tucht

Samenstelling:

Philippe De Bruyne  
 Marc Wylleman  
 Georges Struys  
 Michael Jacobs

voorzitter

Doel van de commissie:

De commissie heeft tot doel te fungeren als tuchtorgaan binnen de Vlaamse Atletiekliga en er de toepassing van de reglementen te handhaven. Het neemt kennis van klachten die zijn ingediend tegen aangesloten vzw's bij de VAL en hun verenigingsleden, alsmede van klachten die zijn ingediend tegen leden van de Raad van Bestuur van de VAL, bestuurders van een vereniging van de VAL, leden van de commissies en juryleden. Het oordeelt als beroepsorgaan tegen straffen uitgesproken door een vereniging van de VAL of tegen administratieve straffen.

### 2 Commissie van beroep

Samenstelling:

Roger Vanbinst  
 (de commissie was onvolledig in 2014)

### 3 Commissie Organisaties

Samenstelling:

Eddy De Vogelaer  
 Jos Jacobs  
 Gery Follens

voorzitter

Doel van de commissie:

De commissie heeft tot doel te fungeren als centrale commissie voor een aantal werkgroepen, zoals veldlopen, pistewedstrijden, sportreglementen,...

## 4 Medische commissie

Samenstelling:

Dokters:

Marc Goethals (HCO) vz  
 Renno Roelandt (EA)  
 Piet Bouquillon (AVT)  
 Petra Bruggeman (RIEM)  
 Roel Parys  
 Kris Peeters (HAMM)  
 Claire Sneyers (DUFF)  
 Vincent Vanryckeghem (LYRA)  
 Karlien Volckaert (DAC)

Kiné :

Piet Deveughele (FLAC)  
 Evelien Janssens  
 Davy Lambrechts  
 Peter Laus  
 Jan Moons (DCLA)  
 Kathelijn Polspoel (DCLA)  
 Maarten Thysen  
 Dirk Van Der Avert (ACBR)  
 Wim Vandeven (AVT)

Data vergaderingen:

29 maart 2014  
 6 september 2014

Doel van de commissie:

- verzekeren van permanenties op Vlaamse, Belgische en internationale kampioenschappen
- aanspreekpunt zijn voor medische problemen en vragen van atleten, clubs en federatie
- opvolgen van elite-atleten van de Vlaamse Atletiekliga
- verzorgen van medische clinics voor trainers

Werking:

In 2014 werd meegewerkt aan de bijscholingsdag van de Vlaamse Atletiektrainers op 4 oktober.

Op de VAL werd een opfrissingscursus voorzien op 8 november omtrent het gebruik van een defibrilator.

## 5 Commissie Masters

Samenstelling:

Bert De Brabandere	voorzitter
Gerit Batsleer	
Jos Jacobs	
Serge Beckers	
Erna Ots	
Benny Tierenteyn	
Jan Vlamings	
Rudy Verlaeckt	

Vergaderingen:

11 maart  
 3 juni  
 29 juli  
 9 september

4 november

## 6 Commissie topsport

### Samenstelling:

- Cedric Van Branteghem	ex-atleet
- Jo Van Daele	ex-atleet
- William Van Dijk	ex-atleet
- Maarten Thijsen	medische expertise
- Ivo Hendrix	voorzitter atletiek Vlaanderen
- Paul Thys	directeur topsport
- Ferdy Geeroms	atletiek expert
- Paula Vanhoovels	sporttechnische coördinator
- Ludwig Peetroons	Algemeen Directeur
- Paul Rowe	Bloso directeur topsport
- Sofie Debaere	Bloso dossierbeheerder atletiek
- Tille Scheerlinck	topsportcoördinator, voorzitter

### Data vergaderingen:

21 februari

16 juni

15 september

### Doel (cfr. Topsportactieplan II):

Maakt deel uit van het topsportbeleid zodat dit in de mate van het mogelijke autonoom binnen de topsportfederatie kan functioneren om de vooropgestelde doelstellingen met de bevoegde instanties (bilateraal gesprek met de taskforce, Bloso, Boic) te realiseren.

### Werking:

- Uitwerken en opvolgen van het topsportbeleid
- Evaluatie werking 2013
- Performantie topsportbeledi
- Bepaling elitelijst
- Bespreking contracten
- Selectiecriteria internationale kampioenschappen

### Adviezen aan de Raad van Bestuur:

- Elitelijsten
- Selectiecriteria

## 7 Commissie Recreatie

### Samenstelling:

Wim Muller	voorzitter
Romain Vandersteen	afgevaardigde PC Limburg
Christiane Matthys	afgevaardigde PC Oost-Vlaanderen
Rudi Verschoren	afgevaardigde PC Antwerpen
Fabienne Truyens	afgevaardigde PC Vlaams-Brabant
Gabriel Devooght	afgevaardigde PC West-Vlaanderen
Michel Nicasi	ervaringsdeskundige
Owen Malone	recreatiesportcoördinator VAL
Liesl Van Barel	medewerker Recreatie VAL
Paula Vanhoovels	sporttechnisch coördinator VAL

### Data vergaderingen:

2 juni

Doel:

De commissie heeft als doel de recreatieve sport in al zijn facetten te promoten. Hand in hand met verschillende partners wordt ernaar gestreefd zoveel mogelijk mensen tot joggen en recreatief bewegen aan te zetten en dit onder deskundige leiding van de jogbegeleiders en gediplomeerde recreantenbegeleiders in de verenigingen van de VAL. Door het aanbod van diverse kwalitatieve en doelgerichte opleidingen en bijscholingen genieten deze sporters van een verantwoorde begeleiding. Onder impuls van de provinciale recreatiecoördinatoren worden de verenigingen ertoe aangezet en ondersteund om zoveel mogelijk sessies Start to Run en FitFree op te starten en te begeleiden.

Werking:

- Uitwerken en opvolgen van het recreatiesportbeleid
- Aanbod van sessies Start-to-Run, joggings en recreatieve activiteiten in samenwerking met de verenigingen en de diverse partners. Overzicht maken en 'witte vlekken' (zonder STR activiteit) opsporen en stimuleren.
- Bewegingsproject FitFree mee uitdragen naar de clubs. Hen aanmoedigen om deze trainingen op te starten.
- Aanbod van vernieuwende ideeën zoals project 'Vrije lopers' en 'Recreatiesportfonds'.
- Aanbod van opleidingen en bijscholingen voor jogbegeleiders, met daarbij de cursus jogbegeleider+.
- Informeren van jogbegeleiders naar federale initiatieven.
- Medewerking aan recreatieve organisaties.

Adviezen aan de Raad van Bestuur:

- Het belang van recreatieve initiatieven blijven benadrukken bij de verenigingen.
- Het FitFree project mee uitdragen naar de verenigingen.
- Mee nadenken over oplossingen om de recreatievleugel van de federatie op te waarderen.

## 8 Commissie jeugd

Samenstelling:

Sander Vermeulen	Voorzitter
Jos Jacobs	Provinciaal jeugdsportcoördinator O-VI.
Jaak Hellings	Provinciaal jeugdsportcoördinator Limburg
Ludo Van De Sande	Provinciaal jeugdsportcoördinator West-Vlaanderen
Willy Benthein	Provinciaal jeugdsportcoördinator Vlaams-Brabant
Jurgen Olyslaegers	Provinciaal jeugdsportcoördinator Antwerpen
Mieke Seminck	
Peter Wijns	
Geert Vannieuwenhuyse	
Betty Autrique	
Bart Hoogwijs	
Cindy Verschueren	
Paula Vanhoovels	
Owen Malone	

Doel van de commissie:

De commissie bewaakt de jeugdwerking van de Vlaamse Atletiekliga.

Data vergaderingen:

1 april  
18 december



## **12 Werkgroep veldlopen**

Samenstelling:

Paul Thys  
Ludo Caers  
Jos Van Roy

Data vergaderingen:

De commissie "Organisaties" heeft in 2014 geen vergaderingen bijeengeroepen in verband met het veldlopen.

## **13 Werkgroep pistewedstrijden**

Samenstelling:

Peter Wijns  
Willy Nys  
Leo D'Heu  
Geert Vannieuwenhuysse

Data vergaderingen:

15 september (Deze vergaderingen worden steeds bijgewoond door de commissie "Organisaties")

Werking:

Bespreking aanpassingen in de wedstrijdenprogrammering

## **14 Werkgroep sportreglementen**

Samenstelling:

Patrick Van Caelenberghe  
Willy Nys  
Georges Struys

Data vergaderingen:

24 maart (Deze vergaderingen worden steeds bijgewoond door de commissie "Organisaties")

Werking:

Bespreking aanpassingen in de sportreglementen

## **15 Vlaamse Commissie Jury (VCJ)**

Samenstelling:

Op 1 november 2013 startte het VCJ-werkingsjaar 2013-2014 met als ;

- VCJ-Voorzitter Patrick Van Caelenberghe
- PCJ-Afgevaardigde voor:
  - Antwerpen : G. Van Roie;
  - Limburg : R. Moens;
  - Oost-Vlaanderen : M. De Mangelaere;
  - Vlaams-Brabant : R. Hicketick;
  - West-Vlaanderen : R. Debusschere.
- VCJ-Secretaris : M. Servranckx
- VCJ-Verslaggeefster: A. Van Honsté



Tijdens de PCJ statutaire Algemene Vergaderingen van november 2013 waren er geen verkiezingen voor nieuwe provinciale afgevaardigden.

Op 1 november 2013 oefenden de PCJ-Afgevaardigde van Vlaams-Brabant tevens de taak van juryaanduiders uit.

In de andere provincies zijn dat voor:

- Antwerpen : W. Vermeulen;
- Limburg : L. Creemers;
- Oost-Vlaanderen : G. Kerkhofs;
- West-Vlaanderen : A. Ligneel.

G. Kerkhofs kondigde tijdens het zomerseizoen 2014 zijn ontslag aan als provinciale aanduiders van Oost-Vlaanderen.

#### Werking:

Op 07/12/2013 ging, te Wervik in West-Vlaanderen de Algemene Vergadering van de VCJ door waar buiten de PCJ-Afgevaardigden (een afvaardiging van ieder PCJ) en de provinciale aanduiders, de VCJ-Voorzitter aanwezig was alsook een lid van de Raad van Bestuur.

De Algemene Vergadering van de VCJ zal vanaf 2014 steeds plaatsvinden in de lokalen van de federatie te Brussel.

De VCJ normaal samengesteld uit de VCJ-Voorzitter Patrick Van Caelenberghe, de PCJ-Afgevaardigden, de VCJ-secretaris en een afgevaardigde uit de Raad van Bestuur vergaderden in de lokalen van de VAL te Brussel op :

- 16/12/2013;
- 30/01/2014;
- 03/04/2014;
- 05/06/2014;
- 29/07/2014;
- 28/10/2014.

Op deze vergaderingen werden:

- de jurywerking en administratie;
  - klachten (er worden meer om meer klachten ontvangen en behandeld door de verschillende juryleden instanties);
  - technische punten en interpretaties reglementen;
- besproken.

#### Bijscholing juryleden:

In november 2013 werden de aanpassingen aan de IAAF / WMA / KBAB / VAL – reglementen gepubliceerd en op de website van de VAL geplaatst. Deze reglementen werden tevens gratis bezorgd aan de juryleden die tijdens het vorige sportjaar voldeden aan de aanwezigheidsvoorwaarden.

Tijdens het indoorseizoen werd er een kleine opleiding georganiseerd voor kandidaat fotofinish operatoren. Zij konden een eerste gratis opleiding volgen als back-up onder begeleiding van Etienne De Pelsmaeker. De kandidaten konden tijdens deze sessies de wedstrijden mee volgen via het back-up systeem en zo alle facetten van de fotofinish operator leren kennen.

Op zaterdag 1 maart werd te Gent een federale bijscholing georganiseerd voor "beginnende starters". Hiervoor werd in het najaar van 2013 een nieuwe cursus geschreven. Deze bijscholing werd geleid door Gerda Cleyman.

Op zaterdag 29 maart 2014 werd voor de eerste maal in iedere provincie de vernieuwde juryopleiding gegeven. De opleiding bestaat telkens uit 3u theorie en 3u praktijk, gevolgd door een korte schriftelijke evaluatie. Nadien loopt de cursist stage tijdens 3 wedstrijden en treedt daarbij éénmaal op bij het lopen, éénmaal bij het werpen en éénmaal bij het springen. Op die manier wordt het nieuwe jurylid optimaal klaargestoomd om als een waardevol jurylid bij wedstrijden op te treden.

Na het succesvol doorlopen van deze opleiding ontvangt het nieuwe jurylid een bestendige toegangkaart, een jurybadge en een reglementenboekje.

De volgende docenten werden door de Vlaamse Commissie voor Juryleden aangeduid:

Provincie	Docent 1	Docent 2
Limburg	Willy Nys	Raf Moens
Vlaams-Brabant	Luc Gillet	Robert Hicketick
West-Vlaanderen	Rita Debusschere	Kathleen Van Camp
Antwerpen	Gerda Cleyman	Guido Van Roie
Oost-Vlaanderen	Manix De Mangelaere	Patrick Van Caelenberghe

Een cursus fotofinish operator werd georganiseerd op zaterdag 7 juni 2014 te Kessel-Lo voor beginnende operators en nieuwe operators. Luc Gillet werd aangeduid als lesgever.

Zaterdag 6 september 2014 werd voor de 2<sup>e</sup> maal de juryopleiding gegeven te Boischot door Guido Van Roie. Vanaf 2015 zal de juryopleiding op 2 data gegeven worden in het begin van het zomerseizoen (voor 2015: 28 februari (alle provincies) en 14 maart (Antwerpen)).

Gekoppeld aan het Belgisch Kampioenschap voor atleten met een handicap, op 13 september te Huizingen, werd een infosessie gehouden voor juryleden, trainers en bestuurders betreffende de reglementering bij wedstrijden voor atleten met een handicap.

#### Provinciale bijscholing juryleden:

Zoals tijdens de vorige werkjaren werd besloten om de verschillende PCJ's vrij te laten in verband met programma van hun opleidingen en bijscholing.

#### Vertegenwoordiging in de NCJ en de Examencommissie:

De NCJ en de examencommissie bleven in 2014 ongewijzigd.

#### **NCJ**

- de voorzitters van de commissie juryleden van de twee Belgische liga's;
- een lid van de R.v.B. van twee liga.

Voor de VAL : P. Van Caelenberghe en G. Struys.

Voor de LBFA : P. Dumont en J-L. Devivier

Deze commissie doet tevens dienst als commissie van beroep voor de Nationale examencommissie

**Examen commissie:**

- De examen commissie : 2 juryleden van iedere liga bij voorkeur andere juryleden dan deze uit de NCJ.  
Voor de VAL : R. Moens en M. De Mangelaere.  
  
Voor de LBFA : Y. Provoost en D. Foulon
- Commissie van beroep in geval er betwistingen zijn betreffende de resultaten van de juryexamens. Deze wordt gevormd door de leden van de NCJ.

Tijdens het werkingsjaar 2013-2014 werden, zoals voorzien, geen bevorderingsexamens georganiseerd.

Wel slaagden voor het stagegedeelte van het niveau II examens:

Rita De Ridder	KAPE
Johan Van Pée	MAC

Paul Horemans slaagde voor zowel het stagegedeelte als het mondeling gedeelte van het niveau III examen.

## **16 Provinciale Commissie Jury (PCJ)**

### **16.1 Antwerpen**

Samenstelling:

Borms Erik	(voorzitter)
Cleyman Gerda	(secretaris a.i.)
Vermeulen Walter	(aanduiders)
Van Roie Guido	(prov. afgevaardigde)
Wynen Serge	

Data vergaderingen:

6 januari 2014  
3 maart 2014  
5 mei 2014  
30 juni 2014  
1 september 2014  
4 november 2014  
22 november 2014

### **16.2 Vlaams-Brabant**

Samenstelling:

Gillet Luc	(voorzitter)
Geskens Leopold	(secretaris)
Hicketick Robert	(aanduiders + afgevaardigde VCJ)
Kemps Liliane	
Steenhouwer Rudi	
Van Pee Johan	
François Polspoel	

Data vergaderingen:

7 januari 2014  
 7 mei 2014  
 26 augustus 2014  
 22 oktober 2014

**16.3 Limburg**Samenstelling:

Nys Willy	(voorzitter)
Moens Raf	(prov. afgevaardigde)
Creemers Louis	(aanduiders)
Massot William	(secretaris)
Martens Michel	
Vandersteen Romain	
Van Gossum Jean	
Schippers Roger	
De Sutter Albertine	

Data vergaderingen:

18 februari 2014  
 25 maart 2014  
 24 april 2014  
 26 juni 2014  
 13 augustus 2014  
 30 oktober 2014  
 14 november 2014

**16.4 Oost-Vlaanderen**Samenstelling:

Matthijs Christiane	(voorzitster)
De Proft Jean-Marie	(secretaris)
Kerkhofs Guido	(aanduiders)
Marnix De Mangelaere	(prov. afgevaardigde)
Gorteman Luc	(vanaf 15/01/2013)

Data vergaderingen:

17 januari 2014  
 28 maart 2014  
 16 mei 2014  
 19 september 2014  
 21 november 2014

**16.5 West-Vlaanderen**Samenstelling:

Lanckriet Gustave	(voorzitter)
Dejaeghere Walter	(secretaris)
Debusschere Rita	(prov. afgevaardigde)
Ligneel Annie	(aanduiders)
Servranckx Marc	
Tierenteyn Benoit	
Van Camp Kathleen	

Vercruysse Joke

Data vergaderingen:

13 januari 2014  
10 februari 2014  
10 maart 2014  
14 april 2014  
12 mei 2014  
30 juni 2014  
11 augustus 2014  
8 september 2014  
13 oktober 2014  
15 november 2014

## 17 VLAB

Samenstelling:

Voorzitter : Gery Follens

Provinciale afgevaardigden :

- West-Vlaanderen : Johan Vaernewyck
- Antwerpen : Wim Muller
- Vlaams-Brabant : Rudi Steenhouwer
- Limburg : Willy Nys
- Oost-Vlaanderen : Mieke Seminck

Marcel Oelbrandt

Personeel VAL:

- Nicole Poels

Data vergaderingen:

10 juni 2014  
30 september 2014

Doel van de commissie:

De commissie heeft als doel de clubs ondersteuning te geven op administratief vlak.

Werking:

In 2014 werd het bijscholingsplan uitgevoerd volgens de bevraging die in 2013 gedaan werd.

Bijscholingssessies:

De clubbestuurders werden gemotiveerd om deel te nemen aan de bijscholingssessies van het Dynamoproject en in het bijzonder aan de 'Dag van de Sportclubbestuurder' die in elke provincie plaatsgreep.

Verder werden volgende eigen sessies georganiseerd:

28 maart 2014 – Lokeren – 31 deelnemers

**De structuur van een (goed) clubbestuur en de stap naar professionalisering –**

Peter Van Puyvelde, Patrick Van Waes en Bertien De Vleeschouwer

De huidige clubs worden steeds maar groter, het wordt moeilijker om geschikte medewerkers, vrijwilligers te vinden. Hoe kunnen we de club zo goed mogelijk structureren met de mensen die we vinden?

Sponsoring is belangrijk maar moeilijk te vinden. Professionele medewerkers zouden nuttig kunnen zijn, maar is dat haalbaar?

De sprekers brengen geen kant en klaar oplossing maar leggen uit hoe zij het aanpakken in hun clubbestuur.

24 mei 2014 – Merksem – 13 deelnemers

**Wedstrijdadministratie – werken met WV en MM**

7 oktober 2014 – Tessenderlo – 12 deelnemers

**Fiscaliteit en BTW in de sportclub.**

Fiscaliteit en BTW worden alsmaar belangrijker in de hedendaagse sportclub.  
Wat kan, wat kan niet?

Heeft je club een BTW nummer nodig? Hoe pak je dat aan?

8 november 2014 – Gooik (ism Dynamoproject) - 16 deelnemers

**Fondsenwerving en sponsoring**

'Bijkomende financiële middelen, is dat waar je club naar op zoek is? Via deze training krijg je meer grip op de technieken en trucs van de professionele fondsenwerving. De training werkt vooral met voorbeelden uit de praktijk en concrete voorstellen tot rendabele acties. Daarbij hoort ook dat je instapt in de nieuwe omgeving van de sociale media. Zo krijg je voet aan de grond bij het werven van particuliere giften én van sponsoring door bedrijven.

15 november 2014 – Zwevegem (ism Dynamoproject) – afgelast

**Een vrijwilligersvriendelijke sportclub? De basisprincipes voor een gemotiveerde ploeg vrijwilligers.**

Deze sessie moest geannuleerd worden wegens te weinig interesse

**18 VAT**Samenstelling:

De commissie is op dit ogenblik als volgt samengesteld:

André Boonen (Voorzitter)

Paula Vanhoovels (sportcoördinator)

Nicole Poels (secretariaat)

Andere leden:

Betty Autrique – Roger Embrechts – Greet Meulemeester – Marc Nevens - Paul Thys – Bernard Van Havere – Michel Nicasi – Jos Jacobs - Jelle Van Bogaert.

Deze mensen zijn ook de aanspreekpunten van de VAT commissie.

Bij de verslagen zullen voortaan de aandachtspunten voor de raad van bestuur en afgevaardigden van de PC's kort samengevat worden.

Verskillende aandachtspunten vanuit de VAT werden wel besproken maar niet aanvaard.

De VAT blijft aandacht hebben voor kwaliteitsvolle wedstrijden in Vlaanderen en pleit voor minder lang durende Flanders Cups. Dit aandachtspunt krijgt vooralsnog geen gehoor bij de Raad van Bestuur. Ook blijft de commissie vragen om in elke provincie dezelfde regelgeving voor provinciale kampioenschappen toe te passen.

Data vergaderingen:

De commissie vergaderde drie keer het afgelopen jaar: 06/01, 19/05 en 08/09.

Studiedagen:

- a. Werptraining voor de jeugd in de winter (Paula Vanhoovels): Zwijndrecht – 22 februari – 32 deelnemers
- b. Ontwikkelen van een coachingklimaat voor succes in jeugdsport en elitesport (Jeroen Meganck): Leuven - 22 maart – 32 deelnemers
- c. Meten van basisconditie en bepalen trainingsintensiteiten bij joggers (Michel Nicasi): Brasschaat – 29 maart – 26 deelnemers
- d. FitFree training (Liesl Van Barel en Owen Malone): Brasschaat – 29 maart – 10 deelnemers

- e. VAT – Algemene Vergadering en studiedag: Leuven – 4 oktober – 201 deelnemers – verschillende onderwerpen
- f. Module functionele kracht: Herentals – 11 oktober – 18 deelnemers
- g. Module gewichtheffen: Herentals – 18 en 25 oktober – 14 deelnemers
- h. Motivationale coachen met Prof. Filip Boen: Herentals – 8 november – 27 deelnemers
- i. Trainingsvormen voor recreant tot wedstrijdloper (Michel Nicasi): Oordegem – 15 november – 16 deelnemers
- j. Bijscholingsdag meerkampen met Ronald Vetter: Leuven – 20 december – 20 deelnemers - Meerkampbegeleiding op hoog niveau (het belang van de werpnummers)
- k. Medewerking aan de 'Dag van de trainer' van BLOSO op 13 december met bijdrages van VAT-trainers Rudi Diels en Philip Gilson.

Mediatheek:

In de loop van 2014 hebben 27 trainers aanvragen gedaan. Dit betekende 1739 bladzijden en 213 artikels. De mediatheek werd aangevuld met 146 artikels en bevat nu 4494 artikels. Dit is een zware daling tov vorig jaar qua aantal artikels en aantal bladzijden (minder dan de helft). Een spijtige zaak omdat deze mediatheek voor de trainers toch nuttige informatie beschikbaar maakt en men de artikels kan uitkiezen zonder het volledige gamma tijdschriften te moeten aankopen.

Lidmaatschap VAT:

VAT telde in 2014 933 leden. Dit is 82 meer dan in 2013. Bijna 10% meer leden dus op 1 jaar.

## Lijst van figuren en grafieken

Figuur 1 - evolutie verenigingsleden.....	3
Figuur 2 - evolutie aantal vergunningen .....	15
Figuur 3 - Evolutie aantal recreanten en Start to Runners .....	17
Figuur 4 - Evolutie verenigingen die minstens 1 Start to Run organiseert.....	18
Figuur 5 - Nieuwe aansluitingen na Start to Run .....	19
Figuur 6 - Start to Run per seizoen .....	21
Figuur 7 - Start to Run per afstand .....	22
Figuur 8 - evolutie aantal juryleden .....	23
Figuur 9 - Evolutie aantal nieuwe juryleden (niveau 1) per jaar .....	26
Figuur 10 - Gediplomeerden per jaar.....	27
Figuur 11 - Evolutie Recreanten en Start to Run .....	40
Figuur 12 - Deelnemers Vlaamse Veldloopweek.....	41
Figuur 13 - Evolutie Kids' Athletics.....	41
Figuur 14 - Sportkampen in de clubs.....	42
Figuur 15 - Evolutie aantal deelnemers start to run.....	43
Figuur 16 - deelname jeugdsportfonds .....	45
Figuur 17 - verdeling van de financiële ondersteuning .....	46
Figuur 18 - Topsportpiramide .....	59



## Lijst van tabellen

Tabel 1 - voorzitters VAL .....	2
Tabel 2 - evolutie verenigingen en verenigingsleden .....	2
Tabel 3 - Aantal atleten die deelnemen aan minstens 7 wedstrijden tijdens een sportjaar .....	12
Tabel 4 - Aantal Prestaties Ben/Pup 2012-2013.....	14
Tabel 5 - evolutie aantal vergunningen per jaar.....	15
Tabel 6 - vergunningen 2014 .....	16
Tabel 7 - Evolutie aantal recreanten en Start to Runners .....	17
Tabel 8 - Evolutie verenigingen die minstens 1 Start to Run of FitFree Organiseert .....	18
Tabel 9 - Nieuwe aansluitingen na Start to Run .....	19
Tabel 10 - Start to Run per seizoen.....	21
Tabel 11 - Start to Run per afstand.....	21
Tabel 12 - gediplomeerde jogbegeleiders.....	22
Tabel 13 - Aantal gediplomeerden per opleiding per jaar .....	27
Tabel 14 - Verdeling van de actieve gekwalificeerde trainers .....	27
Tabel 15 - verdeling trainers per club per provincie.....	30
Tabel 16 - Evolutie Recreanten en Start to Run .....	39
Tabel 17 - Jeugdsport: financiële ondersteuning .....	49
Tabel 18 - verdeling scores per deelaspect.....	49
Tabel 19 - Prestatienormen VAL-elite 2014 .....	60
Tabel 20 - Categorieën VAL-elite 2014 .....	61
Tabel 21 - Elite-lijst .....	62
Tabel 22 - stages.....	65
Tabel 23 - Overzicht van toernooiscores per jaar.....	68
Tabel 24 - Participatie Beloftewerking .....	75
Tabel 25 - Evaluatie Beloftewerking .....	76
Tabel 26 - leerlingen TSS Gent 2013-2014 .....	79
Tabel 27 - leerlingen TSS Leuven 2013-2014 .....	79
Tabel 28 - Talentdetectie .....	83
Tabel 29 - talentontwikkeling.....	85