



JAARVERSLAG 2013

INHOUDSOPGAVE

Algemeen	1
1 Inleiding	1
2 Structuur en leiding	2
3 Raad van Bestuur	3
4 Provinciale Comit�es.....	4
BO1: organiseren van competitieve sportbeoefening per provincie	13
1 Doelstellingen	13
1.1 Wedstrijddeelname Benjamins, Pupillen en Miniemen	15
1.2 Wedstrijddeelname Benjamins en Pupillen	16
1.3 Promotie wedstrijddisciplines.....	16
1.4 Evaluatiesysteem Flanders Cups en B-meetings.....	17
2 Statistische Gegevens	18
3 Besluiten	19
BO2: Organiseren van recreatieve sportbeoefening per provincie	20
1 Doelstellingen	20
1.1 Strategische Doelstellingen	20
1.1.1 Start to Run	20
1.2 Operationele Doelstellingen.....	21
2 Overzicht van de acties in 2013 en relatie met de doelstelling	23
3 Statistische gegevens.....	23
4 Besluiten	25
5 Interne Adviesorganen	25
BO 3: Organiseren van kaderopleiding en bijscholing.....	26
1 Juryleden.....	26
1.1 Strategische Doelstelling	26
1.1.1 Bijscholingen juryleden	26
1.1.2 Jurybrevetten	28
2 Sporttechnische Medewerkers	28
2.1 Doelstellingen	28
2.1.1 Strategische Doelstelling	28
2.2 Interne Adviesorganen: VCJ, VLAB en VAT	31
3 Bestuurders	32
3.1 Doelstellingen	32
3.1.1 Bestuurders.....	32
3.1.2 Administratief personeel	32
3.2 Interne Adviesorganen: VCJ, VLAB en VAT	32
BO4: Begeleiding van de aangesloten sportverenigingen en informatieopdracht uitvoeren	33
1 Kwaliteitsverbetering.....	33
1.1 Doelstellingen	33
1.1.1 Strategische doelstelling	33
2 Sporttechnische werking.....	34

2.1	Doelstellingen	34
3	Bestuurs- en administratieve werking.....	35
4	Sportpromotionele werking	35
5	Informatieopdracht	36
6	Communicatie	37
B05: Promoten van de eigen sporttak		39
1	Doelstellingen	39
1.1	Organisatie en deelname aan promotionele activiteiten	39
FO1: Jeugdsport		45
1	Strategische doelstelling: kwaliteit van de jeugdbegeleiding.....	45
1.1	Doelstelling.....	45
1.2	Resultaten en effectmeting	45
1.3	Evaluatie	48
1.3.1	Evaluatie van de deelaspecten	48
1.3.2	Kwaliteitslabel	49
2	Operationele Doelstellingen.....	51
2.1	Aantal gediplomeerde jeugdtrainers	51
2.2	Jeugdcoördinatoren.....	51
2.3	Sportkampen	51
2.4	Kids' Athletics.....	51
2.5	Deelname provinciale talentendagen	52
2.6	Deelname provinciale trainingen.....	52
FO2: Sportkampen.....		53
1	Doelstellingen	53
2	Operationele doelstellingen	53
2.1	Sportkampen VAL	53
2.2	Sportkampen verenigingen	53
FO3: Topsport en topsportscholen.....		55
1	Topsport.....	55
1.1	Structuur.....	55
1.1.1	Dagelijkse werking	55
1.1.2	Professionele trainers	55
1.1.3	Topsportcommissie.....	55
1.2	Topsportpiramide.....	56
1.3	Selectiecriteria en prestatiecriteria	57
1.4	Performantiecriteriën	58
1.5	Elite-lijst.....	59
1.6	Elitebegeleiding	60
1.6.1	Ondersteuning	60
1.6.2	Stages	62
1.6.3	Buitenlandse wedstrijden	63
1.6.4	HPC/PTC Gent en Leuven	63
1.6.5	Medisch-wetenschappelijke begeleiding.....	63
1.6.6	Doping.....	64
1.7	Kampioenschappen	64
1.8	Vlaamse medailles EK top-8 plaatsen en WK top 12 plaatsen	64
1.9	Algemene Doelstellingen.....	66
1.10	Individuele doelstellingen	68
1.11	Evaluatie poule jeugdtrainers werking 2013.....	68

1.11.1	Taakomschrijving	68
1.11.2	Doelstelling	68
1.11.3	Participatie Beloftewerking	69
1.11.4	Evaluatie HFFu14	72
2	Topsportscholen	73
2.1	Overzicht van de werking in 2012-13	73
2.1.1	Locaties	73
2.1.2	Leerlingen	74
2.1.3	Sporttechnische begeleiding	75
2.1.4	Selecties – opvolging nieuwe kandidaten.....	76
2.1.5	Medische – wetenschappelijke begeleiding	76
3	Talentdetectie –en ontwikkeling.....	78
3.1	Talentdetectie	78
3.1.1	Clubs.....	78
3.1.2	Provinciaal	78
3.1.3	Federaal.....	78
3.2	Talentontwikkeling buiten de topsportschool	80
FO4: PRIORITEITENBELEID		82
Bijlagen: interne adviesorganen		83
1	Juridische commissie.....	83
2	Commissie van tucht.....	83
3	Commissie van beroep	83
4	Medische commissie.....	84
5	Commissie sportreglementen	84
6	Commissie topsport	85
7	Commissie jeugd	86
8	Commissie wedstrijdstructuur	86
9	Commissie informatica	87
10	Commissie Masters	87
11	Commissie wegwedstrijden	88
12	Commissie recreatiesport.....	88
13	Vlaamse Commissie Jury (VCJ).....	89
14	Provinciale Commissie Jury (PCJ).....	91
14.1	Antwerpen.....	91
14.2	Vlaams-Brabant	91
14.3	Limburg	92
14.4	Oost-Vlaanderen	92
14.5	West-Vlaanderen.....	92
15	VLAB.....	93
16	VAT.....	94
Lijst van figuren en grafieken.....		96
Lijst van tabellen		97

Algemeen

1 Inleiding

De Vlaamse Atletiekliga kan opnieuw tevreden terugblikken op een geslaagd sportjaar.

Op vlak van **topsport** waren de vorige jaren beter. Na de Olympische spelen, waarin onze atleten enorm sterk scoorden, kenden we een terugval. Die was deels te wijten aan het stoppen van een aantal toppers en deels ook aan kwetsuren van een aantal sterkhouders van de vorige jaren. Het waren zeker niet de beste Wereldkampioenschappen voor België en voor de VAL. Gelukkig konden we ons enorm verheugen in de bijzonder sterke resultaten van de jeugd. Zowel tijdens het WK scholieren, de EYOF, de EK Juniors en EK Beloften scoorden we zeer goed. Daarnaast pakte het Belgische crossteam verrassend sterk uit tijdens het EK Veldlopen. In Belgrado scoorden we zowel individueel als collectief het sterkste sinds jaren.

In het **ledenaantal** zien we opnieuw een lichte stijging. Deze ligt vooral in de competitieatletiek, bij de recreanten stabiliseert het ledenaantal. Start to Run blijft nochtans een belangrijk instrument om nieuwe leden aan te werven. Eind 2013 zijn we in een pilootproject een nieuw bewegingsproject **FitFree** opgestart waarmee de federatie naast de Start to run (gericht op joggers) ook andere recreanten wenst aan te trekken. FitFree biedt een laagdrempelig gevarieerd aanbod dat de clubs de mogelijkheid geeft om nieuwe leden aan te werven. Vanuit die recreantengroep kunnen vrijwilligers gerekruteerd worden in de diverse taken binnen de club en kunnen jongeren aangetrokken worden voor de competitieatletiek. De Vlaamse Atletiekliga wil dan ook stimuleren dat de verenigingen ook hun Start to Runners, joggers en andere recreanten aansluiten bij de atletiekfederatie.

Om de clubs te stimuleren om een recreatie aan te bieden zal in 2014 gestart worden met een **recreatiefonds**. Dit fonds moet het recreatieaanbod stimuleren en de kwaliteit van de begeleiding ook in dit kader aanmoedigen.

De Vlaamse Atletiekliga is er zich van bewust dat er veel projecten aangeboden worden. Het is aan de verenigingen om hierin een keuze te maken en zich te profileren op basis van de eigen mogelijkheden en de regionale behoeften.

Onze federatie telt slechts 88 **verenigingen**, doch 90% van deze verenigingen is naar Vlaamse normen zeer groot. Gemiddeld heeft een club 770 leden. Slechts drie verenigingen hebben minder dan 200 leden. In totaal werden ruim 600 wedstrijden georganiseerd door onze verenigingen! Dat betekent dat de druk op de besturen, die uit vrijwilligers bestaan, zeer groot is. De federatie probeert om haar verenigingen in die bestuurlijke taak zo goed mogelijk te ondersteunen en verwacht van de verenigingen input betreffende de noden op het terrein.

In 2013 werd een basisopleiding voor **juryleden** uitgewerkt die in 2014 voor het eerst zal georganiseerd worden. Er zal ook gewerkt worden aan de waardering en het imago van het jurylid om deze belangrijke groep vrijwilligers uit te breiden. An Van Honsté werd als medewerker aangeduid om de jurywerking, samen met de VCJ, te ondersteunen.

De **trainersopleidingen** worden steeds bijgestuurd en uitgebreid in functie van de noden. In 2013 werden 254 trainers opgeleid waarvan 164 aspirant-initiators die in de jeugdwerking kunnen ingeschakeld worden.

Daarnaast werkt de federatie nauw samen met Parantee in het kader van de begeleiding van **atleten met een handicap**, was er een project gericht naar **kansengroepen** en heeft de federatie aandacht voor het **ethisch en medisch verantwoord sporten**.

In 2013 kenden we een wissel in het **personeel**. Liesl Van Barel werd als recreatief medewerker aangeworven. Hierdoor kan Owen zich meer toeleggen op jeugdsport, talentwerking en de opvolging van de Topsportscholen. Naast haar taak voor recreatie zal Liesl ook de marketingtaken in het veld opvolgen, samen met het bedrijf Axitect dat aangetrokken werd voor het werven van sponsoring.

Met de komst van Ludwig Peetroons als algemeen directeur is er eindelijk ook vooruitgang gekomen in het informaticaproject. Een gemotiveerde groep testers werd gevonden om het programma te testen vooraleer het geïmplementeerd kan worden. Nieuw is dat ranglijsten al beschikbaar zijn op onze website.

2013 was ook het afscheid van Willem Quintens als personeelslid van de VAL. Gestart bij de KBAB stond hij mee aan de wieg van de Vlaamse Atletiekliga en heeft hij van begin tot einde de groei en evolutie van de Vlaamse Atletiekliga meegemaakt. Josefien volgde hem in zijn functie op.

Als voorzitter en namens de raad van bestuur wens ik al onze personeelsleden te danken voor hun inzet, kennis en toewijding voor de VAL. Samen met onze atletiekverenigingen zorgen zij voor verdere groei van onze sport, onze clubs en de Vlaamse Atletiekliga.

De Voorzitter

Eddy De Vogelaer

2 Structuur en leiding

De Vlaamse Atletiekliga v.z.w. (V.A.L.) werd als gevolg van de wet op de culturele autonomie en de decreten van de Nederlandse Cultuurraad, opgericht op 6 februari 1978.

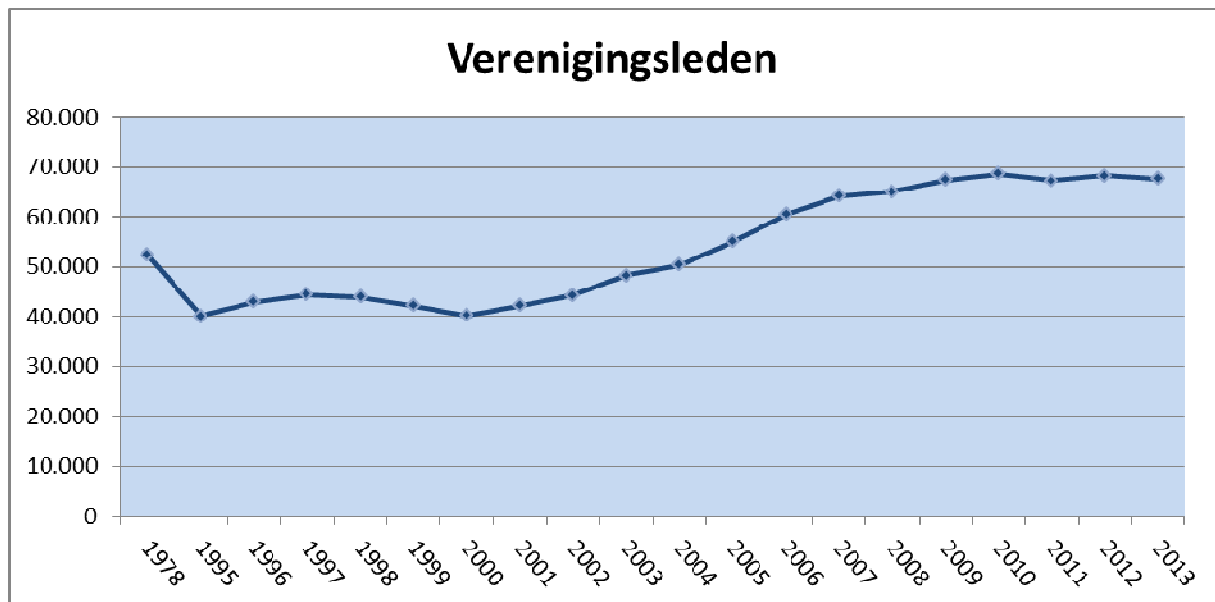
De zetel van de vereniging is gevestigd te 1020 Brussel, Marathonlaan 119, bus C.

Naam	Vanaf	Tot
Raymond Dubois	05-04-78	17-03-86
Guido Van Diest	17-03-86	30-03-91
Rudy Verlaeckt	30-03-91	08-12-98
Dirk Janssens	27-03-99	28-12-99
Guido Van Diest	25-03-00	29-03-03
Eddy De Vogelaer	29-03-03	

Tabel 1 - voorzitters VAL

Jaar	Verenigingen	Verenigingsleden
1978	102	52.249
1995	101	40.121
1996	98	42.882
1997	95	44.372
1998	94	43.889
1999	95	42.206
2000	90	40.189
2001	89	42.224
2002	90	44.304
2003	90	48.290
2004	90	50.306
2005	89	55.005
2006	89	60.419
2007	89	64.187
2008	90	65.071
2009	89	67.346
2010	88	68.622
2011	88	67.226
2012	88	68.221
2013	88	67.677

Tabel 2 - evolutie verenigingen en verenigingsleden



Figuur 1 - evolutie verenigingsleden

3 Raad van Bestuur

Samenstelling na de AV 23/3/2013 (verkiezingen):

Eddy De Vogelaer	voorzitter
Jos Jacobs	ondervoorzitter / prov. afgev. Oost-Vl.
Gery Follens	secretaris
Eric Chevrolet	penningmeester
Luk Verlaenen	directeur Topsport
Wim Muller	Directeur Recreatie / prov. afgev. Antw.
Bert De Brabandere	
Christophe Delecluse	
Paul Thys	
Xavier Rondas	
Sander Vermeulen	
Van Boxstael Jens	
Gerit Batsleer	provinciaal afgevaardigde West-Vlaanderen
Mia Lambrecht	provinciaal afgevaardigde Vlaams-Brabant
Willy Nijs	provinciaal afgevaardigde Limburg

Data vergaderingen:

28 januari
 25 februari
 18 maart
 15 april
 27 mei
 17 juni
 2 september
 25 september
 28 oktober
 25 november

Belangrijkste besproken punten:

Zie inleiding

4 Provinciale Comit es

Provinciaal Comit  Antwerpen

Samenstelling:

Peter Wijns	voorzitter
Benny De Mesmaeker	ondervoorzitter
Monique Michels	secretaris
Frans Tibax, opgevolgd door R. De Ridder	penningmeester
Wim Muller	provinciaal afgevaardigde VAL en VLAB en verslaggever
Rudi Verschoren	website
Jurgen Olyslaegers	jeugdsportco�ordinator
Walter Vermeulen	provinciaal aanduider / opvolger
Rudi Verschoren	recreatieco�ordinator
Dirk Van den Brande	terreinen
Jan Adriaansen	verslaggever
Rita De Ridder	lid
Guido Van Roie	lid
Frans Tibax	lid

Data vergaderingen:

3 januari
 26 januari
 1 februari
 1 maart
 5 april
 3 mei
 7 juni
 5 juli
 30 augustus
 4 oktober
 8 november
 6 december

Doel van de commissie:

- Uitvoeren van de beslissingen van de provinciale algemene vergaderingen.
- Het uitbrengen van adviezen aan de Raad van Bestuur
- Het organiseren van provinciale kampioenschappen in samenwerking met de verenigingen.
- Het stimuleren van organisaties waar atleten met een beperking aan kunnen deelnemen.
- Het oprichten en ontbinden van provinciale subcommissies
- Het onderzoeken van omlopen voor veldlopen of wegwedstrijden in onze provincie en ervoor
- zorgen dat deze overeenstemmen met de reglementen van de VAL en de richtlijnen van de Raad van Bestuur.
- Het aanduiden van een ondervoorzitter, secretaris en penningmeester onder de verkozen leden van het Provinciaal Comit .
- Het aanduiden van een afgevaardigde bij de VLAB en een jeugdsportco ordinator.
- Het voordragen door de juryaanduider van juryleden voor wedstrijden waarvoor VCJ instaat voor het aanduiden van de jury.
- Het keuren van de terreinen
- Medewerking aan recreatieve organisaties

Werking:

- het houden van maandelijkse vergaderingen en 1 algemene jaarvergadering
- het houden van werk- en evaluatievergadering met Vlaams Brabant in functie van PK Indoor
- organiseren van PK Indoor, PK veldlopen, PK AC, PK Meerkampen, PK jeugd, PK jeugdmeerkamp, PK estafetten in samenwerking met Antwerpse clubs.
- organiseren van een crosstroofe voor jeugd met uitreiking op 15 maart 2013 (stimuleren van jeugd om deel te nemen aan crossen georganiseerd door een club uit onze provincie)
- organiseren van bijscholingen/infosessies voor bestuurders i.s.m. de VLAB
- realiseren van sporttechnische samenwerkingsverbanden tussen Antwerpse clubs: coördineren van indoortrainingen voor ≠ Antwerpse clubs in UIA
- organiseren van provinciale trainingen te Lier op: 17 maart 2013, 23 maart 2013, 30 maart 2013, 20 april 2013, 1 mei 2013 en 4 mei 2013.
- medewerking aan diverse organisaties:
 - Interprovinciale match te Brugge 14 september 2013
 - Talentendag te Lier: 12 oktober 2013
- medewerking aan diverse organisaties om de atletieksport te promoten:
 - de VALjeugddag te Gent
 - Doe aan Sportbeurs: 25/26/27 juni 2013

Adviezen aan de Raad van Bestuur:

- Wedstrijdboekje:
 Het wegvallen van het wedstrijdboekje wordt als een ernstig gemis beschouwd. De vraag of het niet mogelijk is om een – eventueel goedkopere – versie van het wedstrijdboekje te maken; eventueel zonder foto's, en enkel in zwart-wit.
- De geur achter de toog van de topsporthal Gent is onaangenaam.
- Wim Muller zal vragen aan de VAL of de finales op het PK Indoor als voorgesteld kunnen doorgevoerd worden:
 Voorstel voor finales: 3 beste A + 3 beste VB en beste verliezende tijden. Als een provincie maar met 3 atleten aanwezig is in een finale, en er is een diskwalificatie, dan wordt die medaille niet uitgereikt. Medailles kunnen dan enkel behaald worden met het resultaat uit de finale.

Provinciaal Comité Vlaams-Brabant

Samenstelling:

Jos Smolders	voorzitter / verantwoordelijke crosscriterium / terreincommissie
Frank De Smedt	secretaris /verslaggever / technische commissie / website
Mia Lambrecht	provinciaal afgevaardigde RVB /persverantwoordelijke / organisatieverantwoordelijke / feestcomité
Robert Hicketick	jurycoördinator
Fabienne Truyens	recreatieverantwoordelijke / persverantwoordelijke / feestcomité
Willy Benthein	penningmeester (B. Liesenborghs: boekhouder) / jeugdverantwoordelijke / website

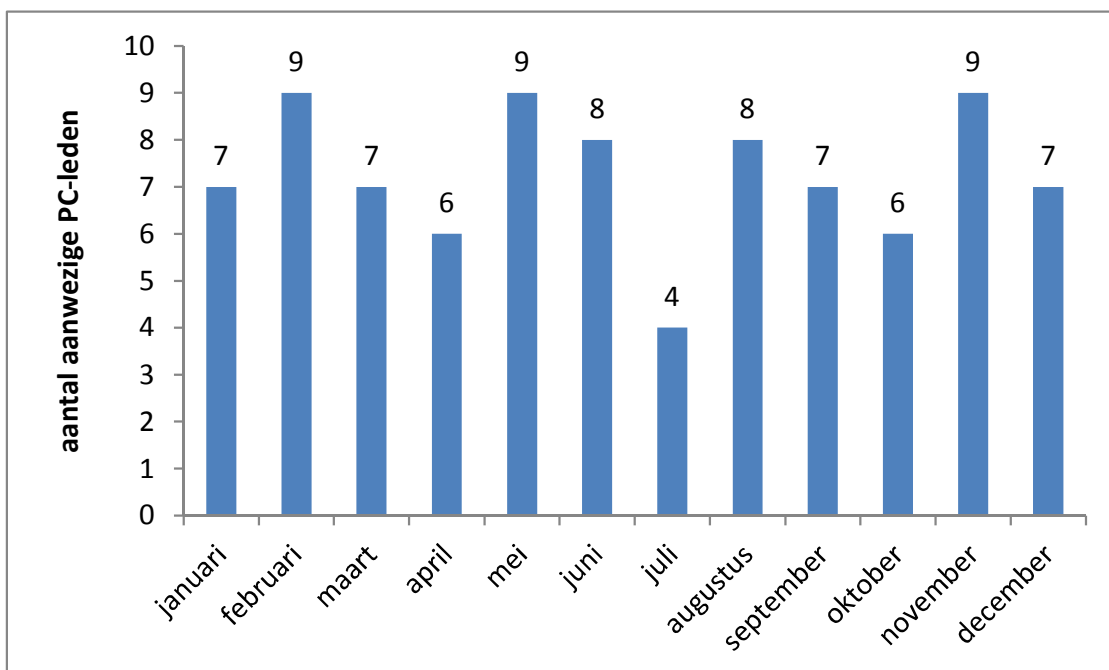
Rudi Steenhouwer	afgevaardigde VLAB / organisatieverantwoordelijke / terreincommissie / feestcomité
Francis Wouters	organisatieverantwoordelijke / technische commissie / feestcomité

In het najaar van 2013 heeft J. Smolders medegedeeld dat hij stopt als voorzitter (en als lid van P.C. Vlaams-Brabant) vanaf de A.V. van januari 2014.

Ook B. Liesenborghs meldde toen dat hij afzag van een verder mandaat.

Vergaderingen:

Het P.C. Vlaams-Brabant vergaderde ook in 2013 maandelijks, op de tweede woensdag van de maand. Op basis van de gegevens (cfr de verslagen) werd een gemiddelde aanwezigheid van 80.6 % genoteerd het voorbije jaar.



Figuur 2 - Aanwezigheden PCB (9=totaal aantal leden 2013)

Zoals de vorige jaren kon het P.C. Vlaams-Brabant gebruik maken van de kantine van MAC.

Van elke vergadering is er een verslag dat naar alle clubs wordt verstuurd na goedkeuring door de aanwezige P.C.-leden in de dagen na de vergadering.

Er waren ook een aantal werkvergaderingen, gericht op de organisatie van één specifiek P.K.

De algemene vergadering vond plaats in Vilvoorde (gastheer was VAC).

De rekeningen/begroting werden goedgekeurd. Interpellaties werden besproken.

Ook hier werd een verslag van opgemaakt dat aan de clubs ter controle werd voorgelegd.

Werking:

Veldlopen:

Het P.K. veldlopen ging door in Vilvoorde, ingericht door VAC. De organisatie was een succes.

Op de P.C.-vergadering van juni 2013 werden de aanbestedingen opgedaan en het veldloopkampioenschap 2014 toegewezen aan VAC.

Indoorkampioenschap (samen met PC Antwerpen):

Het was wederom in zijn globaliteit een goede organisatie in Gent.

Pisteseizoen 2013:

<u>P.K.</u>	<u>datum</u>	<u>organisator</u>
27 & 28/04/2013	Provinciaal kampioenschap AC	OEH
08/06/2013	Provinciaal kampioenschap Meerkampen jeugd	DAC
29/06/2013	Provinciaal kampioenschap Jeugd	RCT
3 & 4/08/2013	Provinciaal kampioenschap meerkampen AC	DAC
18/08/2013	Provinciaal kampioenschap aflossingen AC	VAC
25/08/2013	Provinciaal kampioenschap halve Marathon (Oetingen)	ACP
13/09/2013	Provinciaal kampioenschap AC 10.000 & steeple	VAC
28/09/2013	Provinciaal kampioenschap masters (samen met VAL)	ACBR
12/10/2013	Provinciaal kampioenschap Hamer	ACA

De provinciale kampioenschappen op de piste en de halve marathon werden steeds op de daaropvolgende vergadering geëvalueerd en kregen meestal het etiket "een sportief en/of organisatorisch succes" opgekleefd. Ieder P.K. werd dus afzonderlijk besproken op een P.C.-vergadering (cfr verslagen van de PC-vergaderingen).

Penningmeester

W. Benthein en B. Liesenborghs gaven elke P.C.-vergadering een stand van zaken wat de financiële toestand betrof.

VLAB

Er werd diverse VLAB-sessies georganiseerd op provinciaal en federaal niveau.

Rudi Steenhouwer, de VLAB-verantwoordelijke, lichtte (wanneer toepasselijk) de activiteiten toe.

Terreincommissie

Er werd verder gegaan met de keuring van de omlopen daags voor de veldloop teneinde de afstanden en de omloop zelf te controleren en eventueel bij te sturen (indien de omloop wijzigde tegenover het jaar voordien).

Ook de terreinen die dienst deden als piste voor een PK of VAL/KBAB-kampioenschap werden gecontroleerd, alsook terreinen waarover een opmerking werd gemaakt in het scheidsrechtersverslag.

Ook de nieuwe pistes die werden aangelegd in de provincie werden opgevolgd.

Jeugdcoördinator

De jeugdcoördinator W. Benthein organiseerde in 2013 provinciale trainingen en een federale talentendag.

Hij was eveneens, net als de voorgaande jaren, verantwoordelijk voor de samenstelling van de provinciale ploeg tijdens de interprovinciale wedstrijd. Een uitgebreid verslag van de jeugdcoördinator kan u in bijlage van dit jaarverslag aantreffen.

Recreatiesport-verantwoordelijke

De maandelijkse stand van zaken betreffende Start-to-Run (met nieuwe sessies in april en het najaar en andere initiatieven (zoals FitFree) werd telkens besproken op de P.C.-

vergadering door de recreatieverantwoordelijke, F. Truyens. Een verslag van de recreatie kan u hieronder terugvinden.

Jurycoördinator

R. Hicketick stelde steeds tijdig de jury voor de zomermeetings en de veldlopen op.

Afgevaardigde Raad Van Beheer

M. Lambrecht, de provinciale afgevaardigde in de Raad van Beheer van de VAL, bracht op de P.C.-vergadering verslag uit van de vergaderingen van de RvB VAL en de nieuwe initiatieven en voorbije organisaties die daar besproken werden.

Provinciaal Comité West-Vlaanderen

Samenstelling:

Kathleen Van Camp	voorzitter
Gabriël Devooght	ondervoorzitter
José D'Haene	secretaris
Bert De Brabandere	penningmeester
Gerit Batsleer	provinciaal afgevaardigde RVB
Annie Ligneel	provinciaal aanduider
Andre Mingneau	afgevaardigde recreatie
Johan Vaernewyck	afgevaardigde VLAB
Ludo Van De Sande	provinciaal jeugdcoördinator
Krist Hoet	lid
Gustave Lanckriet	lid
Annie Ligneel	lid
Filiep Vandekerkhove	lid

Data vergaderingen:

19 januari
 14 februari
 21 maart
 18 april
 16 mei
 20 juni
 8 augustus
 19 september
 17 oktober
 21 november
 19 december

Taken:

- de algemene leiding van het PC en alle werkzaamheden die daaruit voortvloeien, o.a. het nauwlettend toezien op de strikte naleving van de Statuten, het Huishoudelijk Reglement en de Sport- en Wegwedstrijdenreglementen
- het uitvoeren van de beslissingen van de provinciale algemene vergadering
- al wat de Raad van Bestuur aan het PC delegeert
- het uitbrengen van adviezen aan de Raad van Bestuur
- het organiseren van Provinciale Kampioenschappen
- het oprichten en ontbinden van provinciale subcommissies
- het onderzoeken van omlopen voor veldloop- of wegwedstrijden in hun provincie en ervoor zorgen dat deze overeenstemmen met de reglementen van de VAL en de richtlijnen van de Raad van Bestuur
- het aanduiden van een ondervoorzitter, secretaris en penningmeester

- het aanduiden van een afgevaardigde bij de VLAB en een afgevaardigde Jeugdsport
- het voordragen door de juryaanduiders van juryleden voor wedstrijden waarbij de VCJ instaat voor het aanduiden van de jury

Werking:

- Organisatie van volgende Provinciale Kampioenschappen:
 - INDOOR (vanaf Cadet), Gent (org. PC), zaterdag 5 januari
 - VELDLOPEN, Roeselare (org. AVR), zondag 3 februari
 - HALVE MARATHON, Kortemark (org. AVR), zaterdag 20 april
 - ALLE CATEGORIEËN, Kortrijk (org. KKS), zaterdag 27 april
Roeselare (org. AVR), zondag 28 april
 - BEN/PUP/MIN, Zwevegem (org. AZW), zaterdag 29 juni
 - OPEN MEERKAMPEN, Ieper (org. FLAC), zat/zond 13-14 juli
 - ESTAFETTEN, Tielt (org. AVMO), zondag 18 augustus
 - OPEN 10.000m & STEEPLE J/S, Roeselare (org. FLAC), zondag 25 augustus
 - MARATHON, Nieuwpoort-Ieper (org. MACW), zondag 15 september
 - MASTERS, Brasschaat (org. ACBR), zaterdag 28 september
 - HAMER, Diksmuide (org. MACW), zaterdag 5 oktober
- Provinciale Trainingen
 - zondag 24 maart Brugge
 - zaterdag 30 maart Brugge
 - zaterdag 6 april Brugge
- Provinciale Talentendag op zaterdag 12 oktober te Brugge
- Medewerking om diverse organisaties te promoten:
 - VAL-Jeugddag te Gent
 - DAS-beurs te Kortrijk
- "KW – Jeugdathletiekcriterium": is een regelmatigheids criterium voorbehouden aan alle atleten meisjes en jongens Cadetten (geboren '98-99) en Scholieren (geb. '96-97):
 - met hoofdverblijfplaats in West-Vlaanderen
 - aangesloten bij een officiële West-Vlaamse club erkend door de VAL

Wedstrijddata:

- | | | |
|-------------|----------|-------------------|
| ○ zondag | 14 april | TIELT (AVMO) |
| ○ zaterdag | 20 april | KORTRIJK (KKS) |
| ○ woensdag | 1 mei | BRUGGE (OB) |
| ○ zaterdag | 18 mei | TORHOUT (HAC) |
| ○ zaterdag | 26 mei | IZEGEM (FLAC) |
| ○ vrijdag | 31 mei | ZWEVEGEM (AZW) |
| ○ zondag | 30 juni | KORTRIJK (KKS) |
| ○ zaterdag | 6 juli | POPERINGE (FLAC) |
| ○ donderdag | 22 aug | NIEUWPOORT (MACW) |
| ○ zaterdag | 24 aug | WAREGEM (AZW) |

- zondag 25 aug ROESELARE (FLAC)
- zaterdag 7 sept ZWEVEGEM (AZW)
- zondag 8 aug TIELT (AVMO)
- zondag 29 sept WERVIK (FLAC)

Winnaars :

- Meisjes Cad / Spurtnummers: Kjillsea Devoldere (AVMO)
 - Meisjes Cad / Loopnummers: Iman Bouwens (HCO)
 - Meisjes Cad / Werpnummers: Stephanie Callens (AVMO)
 - Meisjes Cad / Springnummers: Stephanie Callens (AVMO)
 - Meisjes Sch / Spurtnummers: Delphine Callens (AVMO)
 - Meisjes Sch / Loopnummers: Christine Danneels (HCO)
 - Meisjes Sch / Werpnummers: Delphine Callens (AVMO)
 - Meisjes Sch / Springnummers: Delphine Callens (AVMO)
 - Jongens Cad / Spurtnummers: Jean-Philippe Espeel (AVR)
 - Jongens Cad / Loopnummers: Kevin Vandewoude (MACW)
 - Jongens Cad / Werpnummers: Jarne Deprez (AVMO)
 - Jongens Cad / Springnummers: Aaron Moerman (KKS)
 - Jongens Sch / Spurtnummers: Maarten Van Hauter (OB)
 - Jongens Sch / Loopnummers: Vic Vandekerckhove (FLAC)
 - Jongens Sch / Werpnummers: Dylan Monserez (KKS)
 - Jongens Sch / Springnummers: Tim Van Iseghem (KKS)
- "PCP-Klassement Seniores"
 - Vrouwen: Sofie Gallein (AVR)
 - Mannen: Lars Herreman (KKS)
 - "PCP-Klassement Juniores"
 - Vrouwen: Orphée Depuydt (HAC)
 - Mannen: Dimitri Dejonckheere (AVR)
 - "Beste West-Vlaamse Atleten"
 - Vrouwen: Jesse Vercruysse (FLAC)
 - Mannen: Philip Milanov (FLAC)
 - Beker "Verberckt-Heydens" (vrouwen): FLAC
 - Beker "Bert De Brabandere" (mannen): FLAC

Provinciaal Comité Limburg

Samenstelling:

Anja Schollen
 Peter Palmans
 Roger Schippers
 Nys Willy
 Louis Creemers
 Gerard Knoops
 Jaak Hellings
 Romain Vandersteen

Voorzitter
 secretaris
 penningmeester
 provinciaal afgevaardigde RVB
 provinciaal aanduider
 verantwoordelijke commissie terreinen
 jeugdsportcoördinator
 gecoöpteerd als recreatiecoördinator

Blondine Vanaenrode
 Fernand Geukens
 Marc Knaepen
 Godelieve Koppers
 Raf Moens

Data vergaderingen:

26 januari 2013	Algemene vergadering
27 februari 2013	
28 maart 2013	
25 april 2013	
30 mei 2013	
27 juni 2013	
25 juli 2013	
29 augustus 2013	
26 september 2013	
31 oktober 2013	
28 november 2013	
19 december 2013	

Belangrijkste punten:

- Op PC vergadering van februari wordt het nieuwe bestuur geïnstalleerd. Godelieve Koppers (ADD) wordt verwelkomd als nieuw PC lid. Romain Vandersteen (ADD) wordt gecoöpteerd als recreatie verantwoordelijke.
- Evaluaties van de verschillende provinciale kampioenschappen.
- Medewerking aan de VAL jeugddag.
- Provinciale trainingen. Erg bevredigend ook qua deelname.
- Er worden vier bijkomende provinciale trainingen gegeven in minder courante disciplines nl polsstokspringen, steeple en hamerslingeren.
- Deelname aan de provinciale sportbeurs sport@hasselt
- Het OLimPiC jeugd criterium bevestigt qua deelname.
- Er werd één stagedag ingericht voor de jeugd.
- Selectie voor en deelname aan interprovinciale match in Brugge is vlot verlopen.
- Op de provinciale talentdetectiedag waren 91 atleten aanwezig.
- De selectie commissie dragen Niels Pittomvils (Looise) voor als Limburgs atleet van 2013 en Lotte Scheldeman (ADD) voor als belofte van 2013.
- Organisatie van provinciale start2run dag in Bree.
- Aanpassing regelement Limburgs atleet van het jaar.
- Lancering van nieuwe website Provinciaal Comité Limburg.

Provinciaal Comité Oost-Vlaanderen

Samenstelling:

Erik Coppens	voorzitter/secretaris
Roger Verheuen	erevoorzitter
Maurits Vanderstraeten	ondervoorzitter
Marc Keymeulen	penningmeester
Guido Kerkhofs	provinciaal aanduider
Jos Jacobs	provinciaal afgevaardigde RVB
Christianne Matthys	recreatieverantwoordelijke
Donaat De Baere	

Luc De Vulder
Mieke Seminck
Greet Smekens
Pierre Verhaven
Jens Van Boxstael
Peter Van de Velde

*het PC was onvolledig (1 lid voor 1 jaar)

Data vergaderingen:

8 januari
24 januari
12 februari
19 maart
9 april
14 mei
11 juni
2 juli
4 augustus
10 september
1 oktober
5 november
5 december

Doel:

Het Provinciaal Comité is de spreekbuis van de verenigingen met de VAL.

Werking:

In de provincie Oost-Vlaanderen zijn er 23 clubs.

Voornaamste taken zijn de toekenning van provinciale kampioenschappen en de opstelling van de provinciale kalender voor zomerwedstrijden op de piste. Voor al deze kampioenschappen worden er telkens leden van het PC afgevaardigd voor de samenstelling van de reeksen en de verzorging van het podium.

Het PC zorgt er ook voor dat er voldoende elektronische installaties zijn om de wedstrijden op een correcte manier te laten verlopen.

Het PC Oost-Vlaanderen zorgt er tevens voor dat er tijdens KBAB en VAL-kampioenschappen indoor in de BLOSO-halle te Gent leden gevonden worden om de inkom te verzorgen. Tijdens dezelfde wedstrijden en nog enkele andere zorgt het er eveneens voor dat er voldoende medewerkers voor de werking van het cafetaria aanwezig zijn.

Jaarlijks worden de beste vrouwelijke en de beste mannelijke junior, belofte en senior verkozen

Het PC werkt jaarlijks mee aan de Doe-aan-sportbeurs.

Er worden provinciale trainingen georganiseerd.

Het zorgt er voor dat er een ploeg is voor de interprovinciale match.

Het organiseert samen met West-Vlaanderen en Limburg het provinciaal kampioenschap indoor.

Adviezen aan de Raad van Bestuur:

Geen

BO1: organiseren van competitieve sportbeoefening per provincie

1 Doelstellingen

Tegen eind 2016 zal de Vlaamse Atletiekliga 10% méér PUP/MIN/CAD hebben die deelnemen aan minstens 7 wedstrijden tijdens het sportjaar (winter en zomerseizoen).

Resultaten en effectmeting

*Aantal atleten die deelnemen
Aan minstens 7 wedstrijden tijdens een sportjaar*

CLUB	PUPILLEN	MINIEMEN	CADETTEN	TOTAAL
ABAV	1	0	3	4
ABES	13	3	3	19
ACA	10	4	5	19
ACBR	9	4	8	21
ACDL	3	0	0	3
ACG	10	1	1	12
ACHL	21	19	14	54
ACKO	3	3	2	8
ACME	18	16	8	42
ACP	15	3	4	22
ACW	17	18	11	46
ADD	7	7	10	24
ALVA	3	0	0	3
ARAC	5	1	2	8
ASVO	18	8	8	34
ATAC	10	2	3	15
ATLA	13	17	13	43
ATLE	0	1	0	1
AVKA	14	6	7	27
AVLO	12	7	8	27
AVMO	16	2	14	32
AVR	19	15	9	43
AVT	16	10	17	43
AVZK	20	16	8	44
AZW	13	2	3	18
BAV	4	0	0	4
BEHO	3	0	1	4
BONH	8	0	2	10
BRAB	1	0	1	2
BREE	6	3	0	9

<i>BVAC</i>	7	4	2	13
<i>DAC</i>	18	2	9	29
<i>DALO</i>	16	2	0	18
<i>DCLA</i>	21	18	8	47
<i>DEIN</i>	18	17	20	55
<i>DUFF</i>	24	7	8	39
<i>EA</i>	4	7	11	22
<i>ESAK</i>	4	3	0	7
<i>FLAC</i>	18	3	15	36
<i>GEEL</i>	2	0	0	2
<i>GENK</i>	17	9	7	33
<i>GRIM</i>	4	2	3	9
<i>HAC</i>	8	5	13	26
<i>HAKI</i>	3	3	4	10
<i>HALE</i>	5	4	4	13
<i>HAMM</i>	7	2	5	14
<i>HCO</i>	8	4	9	21
<i>HULS</i>	2	0	0	2
<i>KAAG</i>	25	16	12	53
<i>KAPE</i>	8	11	7	26
<i>KKS</i>	4	1	5	10
<i>LAT</i>	10	3	2	15
<i>LEBB</i>	19	6	7	32
<i>LIER</i>	20	10	3	33
<i>LOND</i>	3	3	0	6
<i>LOOI</i>	26	20	10	56
<i>LYRA</i>	14	9	9	32
<i>MAC</i>	3	1	3	7
<i>MACD</i>	3	2	0	5
<i>MACW</i>	10	2	8	20
<i>OB</i>	8	12	4	24
<i>OEH</i>	21	11	13	45
<i>OLSE</i>	18	19	9	46
<i>OPW</i>	6	0	1	7
<i>RAM</i>	4	0	1	5
<i>RCG</i>	33	11	13	57
<i>RCT</i>	7	7	12	26
<i>RIEM</i>	17	6	6	29
<i>ROBA</i>	8	8	6	22
<i>SACN</i>	6	3	0	9
<i>SGOL</i>	4	0	0	4
<i>SPBO</i>	8	3	4	15
<i>SPVI</i>	0	1	1	2
<i>STAX</i>	9	2	9	20
<i>TACT</i>	7	0	1	8
<i>VAC</i>	19	13	9	41
<i>VITA</i>	7	4	3	14

<i>VMOL</i>	22	11	17	50
<i>VOLH</i>	11	17	8	36
<i>VS</i>	19	12	17	48
<i>WIBO</i>	4	2	1	7
<i>ZA</i>	0	0	2	2
<i>ZELE</i>	14	2	5	21
<i>ZWAT</i>	7	9	8	24
Eindtotaal	898	497	499	1894

Tabel 3 - Aantal atleten die deelnemen aan minstens 7 wedstrijden tijdens een sportjaar

Gemiddeld neemt **21%** van de actieve Pupillen (24%), Miniemen(16%) en Cadetten (23%) deel aan minstens 7 wedstrijden tijdens een seizoen.

Evaluatie

Het is een grote uitdaging om tegen 2016 met 10% te stijgen in de gemiddelde wedstrijddeelname bij de jeugd. De federatie zal aan de verenigingen middelen aanreiken om de wedstrijddeelname te verbeteren.

1.1 Wedstrijddeelname Benjamins, Pupillen en Miniemen

Door het aanpassen van de wedstrijdvormen voor de jeugd streeft de Vlaamse Atletiekliga naar een verhoging van de wedstrijddeelname bij de Benjamins, Pupillen en Miniemen met 10% tegen 2016.

Resultaten en effectmeting

Aantal atleten die deelnamen aan Jeugdmeetings, Jeugdmeerkampen en wedstrijden van de Jongerentrofee (op basis van de wedstrijdstatistieken): **20.387** in 2013

	<i>Aantal prestaties</i>	<i>Aantal atleten met wedstrijdvergunning</i>	<i>gemiddeld aantal wedstrijden per atleet</i>
BEN	26478	5290	5
PUP	30633	4206	7
MIN	31291	3391	9
CAD	16238	2392	7
SCH	10863	1739	6
JUN	5349	1030	5
SEN	10973	2505	4

Tabel 4 - Gemiddeld aantal wedstrijden/atleet (enkel pistewedstrijden outdoor)

	<i>Aantal atleten min. 1 wedstrijd</i>	<i>Aantal atleten met wedstrijdvergunning</i>	<i>%</i>
BEN	2016	5290	38
PUP	1896	4206	45
MIN	1845	3391	54
CAD	1416	2392	59
SCH	1106	1739	64
JUN	612	1030	59
SEN	1451	2505	58

Tabel 5 - Aantal atleten die deelnemen aan min. 1 wedstrijd (enkel pistewedstrijden outdoor)

 Evaluatie

Meetnorm: 19.887 in 2011

In 2013 is er een stijging van 2,5% ten opzichte van de meetnorm.

1.2 Wedstrijddeelname Benjamins en Pupillen

Door de wedstrijddisciplines voor Benjamins en Pupillen aan te passen aan de ontwikkeling van het kind zullen tegen eind 2016 10% meer Benjamins en Pupillen deelnemen aan jeugdwedstrijden.

 Resultaten en effectmeting

De wedstrijddisciplines werden in 2013 nog niet aangepast. Er werd een nationale jeugdcommissie samengesteld die een stappenplan zal maken voor de integratie van aangepaste wedstrijdvormen.

Voor de nieuwe Kangoeroe-categorie (6-7 jaar) is de Kids' Athletics de enige wedstrijdvorm vanaf 2014.

	Aantal prestaties 2013
BEN	26478
PUP	30633

	Aantal prestaties 2012
BEN	25326
PUP	31055

	Vgl. 2012 - 2013
BEN	+ 4,5%
PUP	-1,4%

Tabel 6 - Aantal Prestaties Ben/Pup 2012-2013

 Evaluatie

In 2013 werden geen aangepaste wedstrijdvormen gerealiseerd bij benjamins en pupillen.

1.3 Promotie wedstrijddisciplines

Door een betere spreiding van wedstrijddisciplines en een groter aanbod van deze disciplines zullen tegen 2016 10% méér atleten tijdens het zomerseizoen deelnemen aan het hordelopen, de steeple, het polsstokspringen, het hinkstapspringen, de meerkampen en het hamerslingeren.

 Resultaten en effectmeting

In 2013 werden nog geen initiatieven genomen om de spreiding van de wedstrijddisciplines te optimaliseren doordat het informaticasysteem hiervoor nog niet werd uitgewerkt en de federatie met de huidige methode voor aanvragen van wedstrijden geen impact kan hebben op deze spreiding.

 Evaluatie

Het optimaliseren van de spreiding van wedstrijddisciplines is afhankelijk van het ontwikkelen van een aanvraagstelsel waarbij de federatie controle kan hebben op de organisatie van disciplines.

1.4 Evaluatiesysteem Flanders Cups en B-meetings

De Vlaamse Atletiekliga zal tegen eind 2013 een aangepast evaluatiesysteem hebben voor Flanders Cup wedstrijden en B-wedstrijden.

Resultaten en effectmeting

Het uitgewerkte evaluatiedocument voor Flanders Cup-wedstrijden en B-wedstrijden werd in 2013 reeds gebruikt voor de evaluatie van al deze wedstrijden

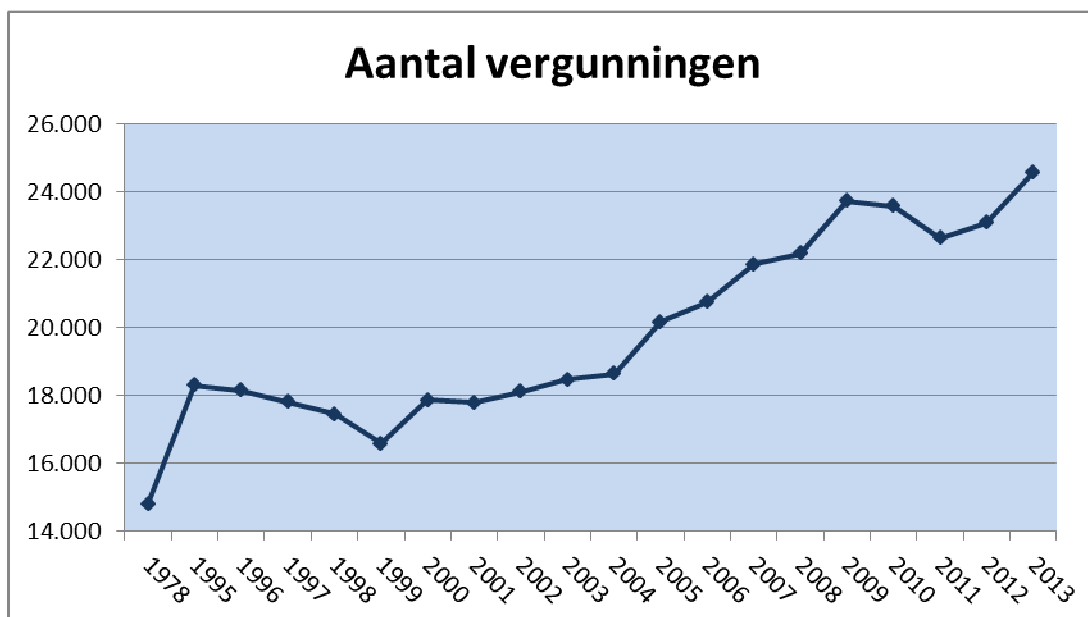
Evaluatie

De doelstelling werd bereikt en is afgesloten.

2 Statistische Gegevens

Jaar	Mannen	Vrouwen	Totaal
1978	10.456	4.357	14.813
1995	11.345	6.948	18.293
1996	11.131	7.029	18.160
1997	10.859	6.947	17.806
1998	10.701	6.760	17.461
1999	10.009	6.574	16.583
2000	10.187	6.948	17.876
2001	10.394	7.397	17.791
2002	10.595	7.527	18.122
2003	10.659	7.820	18.479
2004	10.591	8.043	18.634
2005	11.315	8.857	20.172
2006	11.651	9.101	20.752
2007	12.105	9.756	21.861
2008	12.295	9.894	22.189
2009	12.989	10.825	23.730
2010	13.124	10.465	23.589
2011	12.654	9.994	22.648
2012	12.967	10.127	23.094
2013	13.983	10.593	24.576

Tabel 7 - evolutie aantal vergunningen per jaar



Figuur 3 - evolutie aantal vergunningen

1. Mannen

Provincie	Ben	Pup	Min	Cad	Schol	Jun	Sen	Mas	Totaal
Antwerpen	822	615	471	301	222	144	407	756	3.738
Limburg	304	267	195	138	102	61	182	355	1.604
Oost-Vlaanderen	877	625	454	337	234	156	416	624	3.723
Vlaams-Brabant	514	446	318	241	174	110	295	594	2.692
West-Vlaanderen	481	391	309	175	155	81	221	408	2.221
Totaal	2.998	2.344	1.747	1.192	887	552	1.521	2.737	13.978

2. Vrouwen

Provincie	Ben	Pup	Min	Cad	Schol	Jun	Sen	Mas	Totaal
Antwerpen	684	500	428	299	212	131	292	366	2.912
Limburg	280	217	244	142	43	43	100	226	1.365
Oost-Vlaanderen	298	479	371	292	228	142	270	288	2.668
Vlaams-Brabant	434	377	336	252	168	79	200	239	2.085
West-Vlaanderen	296	289	265	215	130	83	118	166	1.562
Totaal	2.292	1.862	1.644	1.200	851	478	980	1.285	10.592

3. Totaal

Provincie	Ben	Pup	Min	Cad	Schol	Jun	Sen	Mas	Totaal
Antwerpen	1506	1115	899	600	434	275	699	1122	6.377
Limburg	584	484	439	280	215	104	282	581	2.969
Oost-Vlaanderen	1475	1104	825	629	462	298	686	912	6.391
Vlaams-Brabant	948	823	654	493	342	189	495	833	4.777
West-Vlaanderen	777	680	574	390	285	164	339	574	3.783
Totaal	5.290	4.206	3.391	2.392	1.738	1.030	2.501	4.022	24.570

Tabel 8 - vergunningen 2013

3 Besluiten

Het aantal wedstrijdvergunningen blijft stijgen in vergelijking met vorig jaar!

BO2: Organiseren van recreatieve sportbeoefening per provincie

1 Doelstellingen

1.1 Strategische Doelstellingen

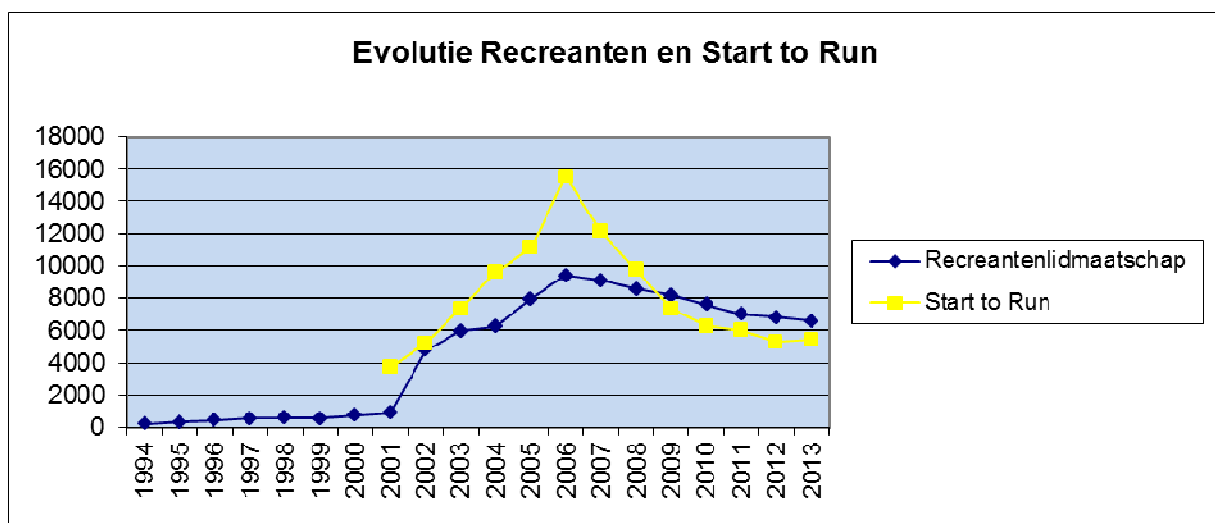
1.1.1 Start to Run

Tegen einde 2016 heeft de Vlaamse Atletiekliga 10.000 aangesloten recreanten.

Resultaten en effectmeting

Jaar	Recreanten	Start to Run
1994	224	
1995	325	
1996	427	
1997	553	
1998	605	
1999	535	
2000	741	
2001	914	3.708
2002	4.788	5.210
2003	5.977	7.329
2004	6.223	9.608
2005	7.970	11.135
2006	9.413	15.523
2007	9.093	12.129
2008	8.577	9.730
2009	8.187	7.346
2010	7.596	6.267
2011	7.013	6.025
2012	6.811	5.294
2013	6.595	5.441

Tabel 9 - Evolutie aantal recreanten en Start to Runners



Figuur 4 - Evolutie aantal recreanten en Start to Runners

Evaluatie

In 2013 kenden we een lichte daling bij de recreanten en een lichte stijging bij Start to Run. Het is echter de bedoeling om vanaf 2014, via projecten als

FITFree en het recreatiesportfonds, het aandeel van de recreanten in de vereniging te doen groeien.

1.2 Operationele Doelstellingen

Eind 2016 hebben 50% van de clubs een recreatiewerking in hun club die voldoen aan de kwaliteitsminima van de federatie

Geen statistiek beschikbaar in 2013

Evaluatie

Wegens de onvolledige nulmeting van het Recreatiesportfonds werd de uitwerking van de kwaliteitsminima uitgesteld naar 2014, na een eerste toetsing met de gegevens uit het recreatiesportfonds.

Tegen eind 2014 zijn er 6500 deelnemers aan Start to Run

Resultaten en effectmeting

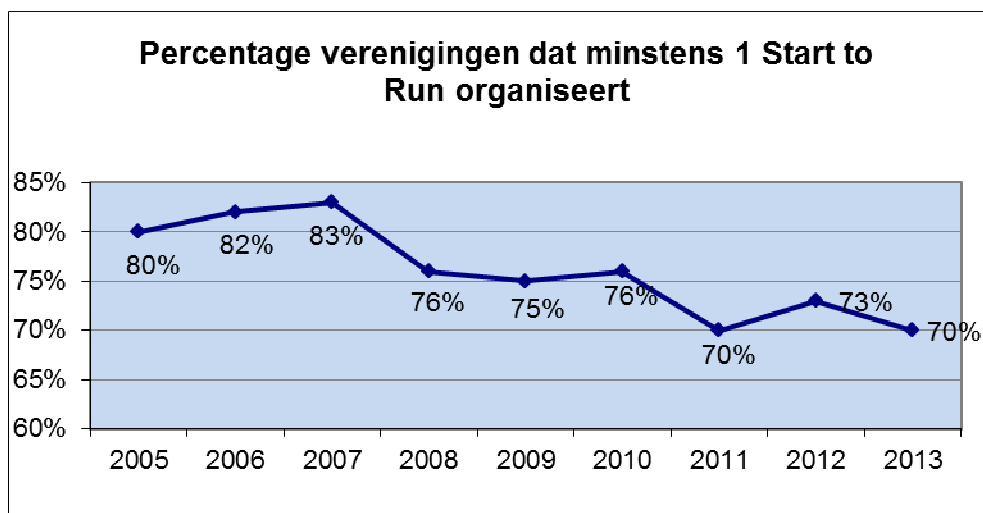
Zie tabel en grafiek bij Strategische doelstellingen

Tegen eind 2016 wordt in 80% van de verenigingen minstens één Start to Run- of FitFree-activiteit georganiseerd per jaar

Resultaten en effectmeting

2005	2006	2007	2008	2009	2010	2011	2012	2013
71	73	74	68	67	67	62	64	62
80%	82%	83%	76%	75%	76%	70%	73%	70%

Tabel 10 - Evolutie verenigingen die minstens 1 Start to Run organiseert



Figuur 5 - Evolutie verenigingen die minstens 1 Start to Run organiseert

Evaluatie

In 2013 is het aantal organiserende verenigingen van Start to Run lichtjes gedaald, we verwachten echter dat deze trend omgekeerd zal worden met de invoering van FitFree en het recreatiesportfonds.

Tegen eind 2016 is er een stijging van 10% in het aantal volhouders van Start to Run

Geen statistiek beschikbaar in 2013

Evaluatie

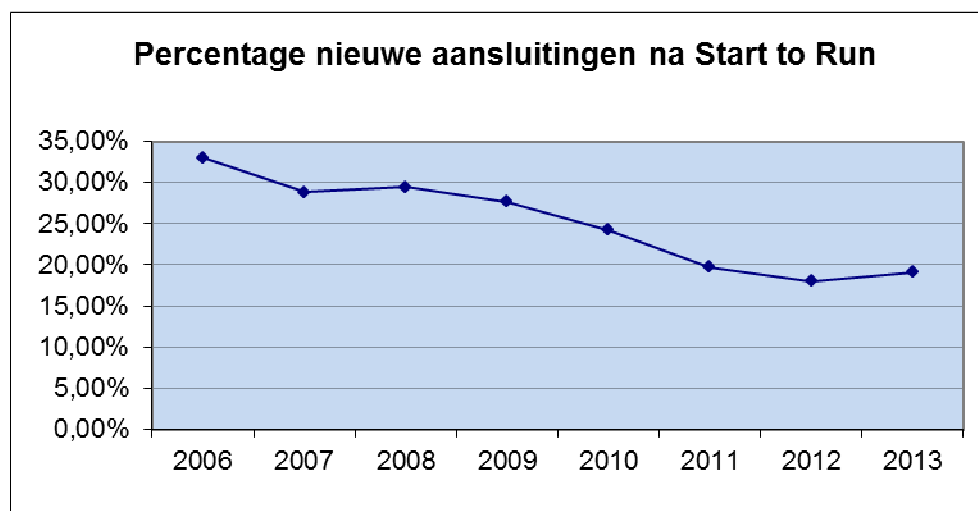
Wegens de onvolledige nulmeting van het Recreatiesportfonds werd deze meting uitgesteld naar 2014, na een eerste toetsing met de gegevens uit het recreatiesportfonds.

Tegen eind 2016 zijn er minstens 30% nieuwe aansluitingen vanuit Start to Run

Resultaten en effectmeting

Jaar	%
2006	33,02%
2007	28,80%
2008	29,42%
2009	27,69%
2010	24,27%
2011	19,70%
2012	18,00%
2013	19,07%

Tabel 11 - Nieuwe aansluitingen na Start to Run



Figuur 6 - Nieuwe aansluitingen na Start to Run

Evaluatie

In 2013 zagen we opnieuw een lichte stijging van de aansluitingen na Start to Run, we hopen met de impulsen van het Recreatiesportfonds deze trend verder te zetten.

Tegen eind 2016 heeft elke club met een recreatieve werking minstens één actieve gediplomeerde jogbegeleider

Geen statistiek beschikbaar in 2013

Evaluatie

Wegens de onvolledige nulmeting van het Recreatiesportfonds werd deze meting uitgesteld naar 2014.

2 Overzicht van de acties in 2013 en relatie met de doelstelling

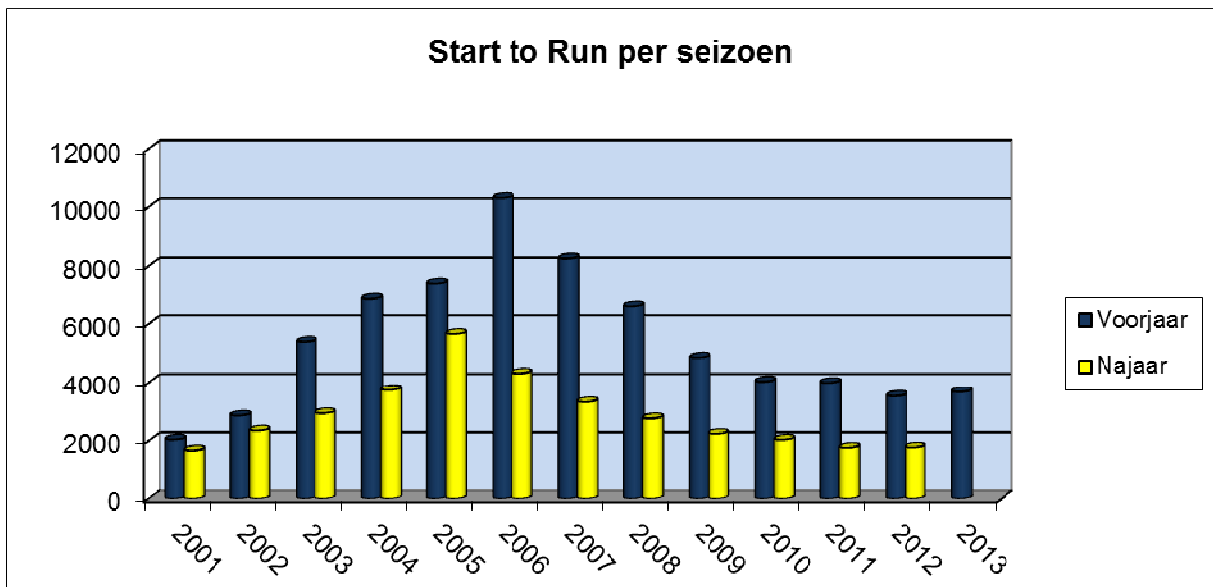
- Promoten van de organisatie van Start to Run activiteiten in de verenigingen
 - Informatie naar gemeentelijke sportdiensten
 - Informatie naar verenigingen
 Periode: januari en juli
- Opstart van de Start to Run-sessies in de verenigingen.
Periode: voorjaar: maart – najaar: september
- Uitwerking van het innovatief bewegingsproject FitFree
- Nulmeting Recreatiesportfonds: wegens diverse redenen werden onvoldoende metingen afgenomen om van waarde te zijn voor de ontwikkeling van het recreatiesportfonds. Het recreatiesportfonds zal echter in 2014 uitgevoerd worden op basis van de gekende gegevens, de criteria worden elk jaar getoetst aan de haalbaarheid voor de verenigingen.
- Organisatie van de opleiding Jogbegeleider in samenwerking met de Vlaamse Trainersschool werd 1 opleiding georganiseerd in 2013:
 - najaar: Heusden-Zolder
- Bijscholingsessies voor Jogbegeleiders:
 - 22/6: Torhout – Motivatie van recreatieve lopers (J. Meganck) – afgelast wegens te weinig inschrijvingen
 - 5/10: Leuven (VAT) – Motivatie van recreatieve lopers (J. Meganck) - 22 deelnemers

3 Statistische gegevens

Start to Runners per seizoen

Jaar	Voorjaar	Najaar
2001	2039	1669
2002	2861	2349
2003	5391	2938
2004	6853	3732
2005	7403	5661
2006	10303	4308
2007	8252	3325
2008	6593	2762
2009	4848	2236
2010	4031	2034
2011	3991	1763
2012	3531	1772
2013	3669	

Tabel 12 - Start to Run per seizoen

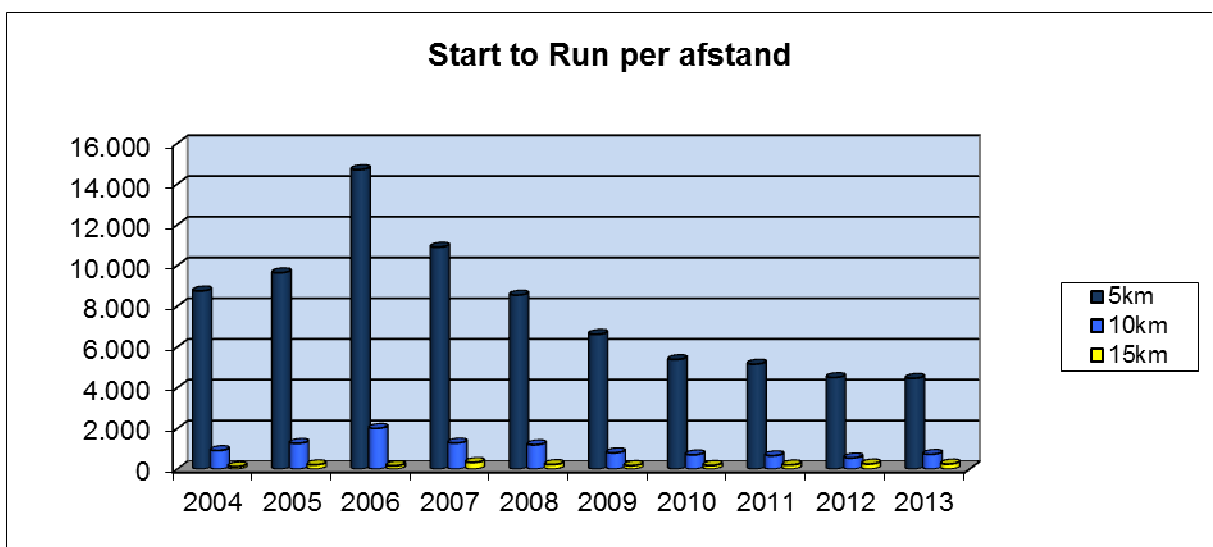


Figuur 7 - Start to Run per seizoen

Start to Runners per afstand

Jaar	5 km	10 km	15 km
2004	8.750	917	121
2005	9.642	1.267	217
2006	14.706	2.001	166
2007	10.897	1.284	331
2008	8.547	1.197	228
2009	6.620	802	176
2010	5.383	704	180
2011	5.155	662	208
2012	4.500	549	255
2013	4.459	728	254

Tabel 13 - Start to Run per afstand



Figuur 8 - Start to Run per afstand

Aantal gediplomeerde jogbegeleiders

	2006	2007	2008	2009	2010	2011	2012	2013
gediplomeerde jogbegeleiders	22	30	4	47	14	0*	22	6

Tabel 14 - gediplomeerde jogbegeleiders

*Aangezien het aantal geïnteresseerden niet voldeed aan het minimumquotum van de VTS konden de geplande cursussen in 2011 niet doorgaan.

4 Besluiten

In het 13de jaar Start to Run stellen we bij de verenigingen een blijvende interesse vast voor het begeleiden van joggers en het bestendigen van joggroepen.

In de komende beleidsperiode tot 2016 zal de nadruk nog meer komen te liggen op de recreanten binnen de vereniging. Het Recreatiesportfonds zal daarbij de drijvende kracht worden om de recreatiesport in de clubs te verankeren en uit te breiden. Daarnaast zal het nieuwe innovatieve bewegingsproject FitFree mee zorgen voor nieuwe recreatieve instroom- en doorstromingsmogelijkheden binnen de club.

5 Interne Adviesorganen

De Vlaamse Atletiekliga beschikt over een commissie recreatiesport die betrokken is bij het organiseren van recreatieve sportbeoefening: zie bijlagen

BO 3: Organiseren van kaderopleiding en bijscholing

1 Juryleden

1.1 Strategische Doelstelling

Meer juryleden opleiden

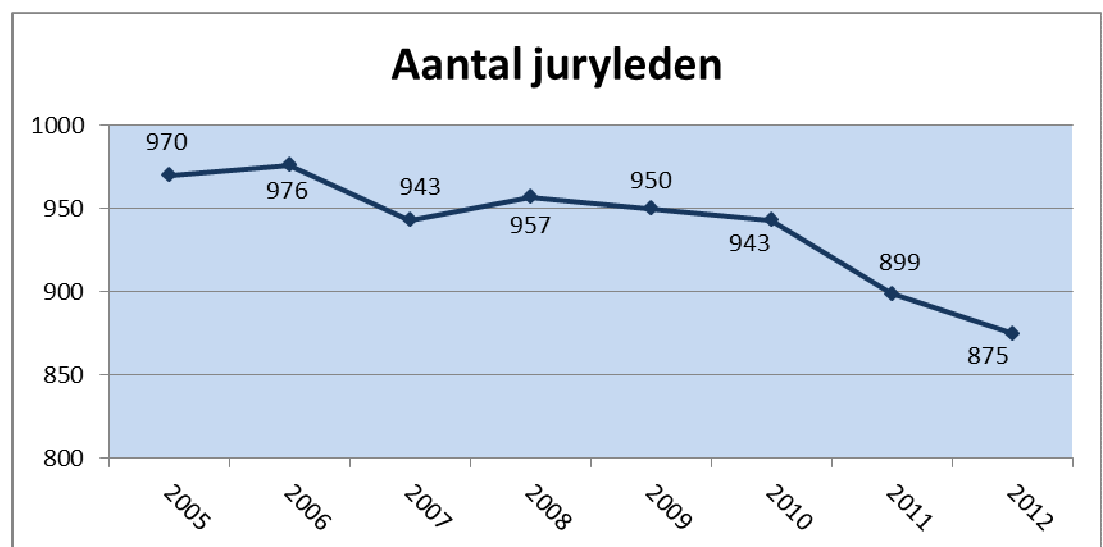
De Vlaamse Atletiekliga wil in 2016 5% méér juryleden dan in 2011.

Resultaten en effectmeting

Indicator: Aantal gediplomeerde juryleden

Meetnorm: 943 in 2011

Aantal juryleden in 2013 : **875**



Figuur 9 - evolutie aantal juryleden

De dalende trend heeft te maken met een "zuivering" van het jurycorps waardoor niet-actieve juryleden geschrapt worden.

Evaluatie

Nu de zuivering van het aantal juryleden doorgevoerd is wordt door nieuwe impulsen vanaf 2014 een stijgende tendens in het aantal juryleden verwacht.

1.1.1 Bijscholingen juryleden

De Vlaamse Atletiekliga streeft er naar dat tegen 2016 50% van de juryleden minstens deelneemt aan één bijscholingsactiviteit per jaar.

Resultaten en effectmeting

Georganiseerde provinciale bijscholingen voor juryleden:

ANTWERPEN

Datum	Onderwerp	Lesgever	Aantal dlrs
11/01/2013	PK indoor Gent	Guido Van Roie	25
8/02/2013	Wijzigingen wedstrijdprogrammatie	Guido Van Roie	19

8/03/2013	Wat te doen voor een wedstrijd?	Walter Vermeulen	18
12/04/2013	Bespreking van de examenvragen	Guido Van Roie	15
10/05/2013	Hoog- & polsstokspringen	Guido Van Roie	11
14/06/2013	Estafette wedstrijden	Guido Van Roie	19
8/09/2013	Veldloop & Indoorreglementen	Guido Van Roie	11
13/10/2013	startercursus	Gerda Cleyman - Erik Borms	25
13/12/2013	indoorwedstrijden	Guido Van Roie	17

LIMBURG

Datum	Onderwerp	Lesgever	Aantal dlrs
24/03/2013	Examen jurylid niveau 1		17
21/03/2013	Onderrichtingen scheidsrechter	Willy Nijs	
24/03/2013	Kandidaat jurylid	Raf Moens	17
19/05/2013	Praktische opleiding jury	Raf Moens	17
19/09/2013	Springnummers + allerlei	Raf Moens	19

OOST-VLAANDEREN

Datum	Onderwerp	Lesgever	Aantal dlrs
15/03/2013	Werking oproepkamer	De Mangelaere Marnix	7
20/09/2013	Reglementsaanpassingen	De Mangelaere Marnix	24

VLAAMS-BRABANT

Datum	Onderwerp	Lesgever	Aantal dlrs
23/01/2013	nabeschouwing sportjaar 2013	Luc Gillet	12
27/02/2013	Fotofinish	Luc Gillet	15
27/03/2013	update startercursus	Robert Hicketick	21
24/04/2013	1ste deel oplossen examenvragen nivau 2 en 3	Robert Hicketick	19
22/05/2013	2de deel oplossen examenvragen nivau 2 en 3	Robert Hicketick	16
26/06/2013	Hoogspringen en Polsstokspringen	Robert Hicketick	16
28/08/2013	Aflossingen	Robert Hicketick	16
25/09/2013	Startdetectie	Marcel Van Goethem	21
23/10/2013	Taken van juryleden	Luc Gillet	9
16/11/2013	Algemene Vergadering	Luc Gillet	26

WEST-VLAANDEREN

Datum	Onderwerp	Lesgever	Aantal dlrs
24/03/2013	Nieuwe reglementen en aandachtspunten	Rita Debusschere	30
26/04/2013	Elektronische tijdopname	Luc Meire	10
13/05/2013	Bespreken examenvragen	Kathleen Van Camp	16

8/06/2013	Opleiding scheidsrechter	Kathleen Van Camp	15
8/06/2013	Starters (gevorderden)	Marc Servranckx	15
26/08/2013	Doping	Rita Debusschere	16

Federale Bijscholingen voor juryleden

2-3/03/2013	Gent	Opleiding voor gevorderde starters door Alan Bell (IAAF)	22 dlrs
07/09/2013	Deinze	Reglementen wedstrijden voor atleten met een handicap	43 dlrs
13/10/2013	Lier	Opleiding voor starters door Gerda Cleyman	24 dlrs

Internationale bijscholingen door juryleden

- Marnix De Mangelaere en Patrick Van Caelenberghe slaagden in het door de EAA georganiseerde ITO Area level examen en vernieuwde zo hun mandaat voor 4 jaar.
- Patrick Van Caelenberghe slaagde in het ITO IPC examen.
- Marnix De Mangelaere en Patrick Van Caelenberghe namen met succes deel aan de door de EAA en IAAF georganiseerde opleiding van Technical Delegate.

Evaluatie

Er werden nog niet gestructureerd deelnemerslijsten bijgehouden van bijscholingsactiviteiten in 2013. Vanaf 2014 worden bijscholingen, hoofdzakelijk georganiseerd door de provinciale comités, door de federatie erkend en zullen deelnemerslijsten federaal bijgehouden worden.

Naar schatting namen 19% van alle juryleden in 2013 deel aan de diverse bijscholingen.

De beoogde doelstelling lijkt alvast te hoog gegrepen en wordt naar 25% gebracht.

1.1.2 Jurybrevetten

Vanaf 2013 behalen minstens 90 juryleden per jaar een jurybrevet.

Resultaten en effectmeting

57 juryleden behaalden een provinciaal brevet.

2 juryleden behaalden een nationaal brevet

1 jurylid behaalde een internationaal brevet

Evaluatie

60 juryleden behaalden een jurybrevet in 2013. Dit is minder dan beoogd. In 2014 wordt gestart met een intensieve sensibiliseringscampagne naar opleidingen van juryleden.

2 Sporttechnische Medewerkers

2.1 Doelstellingen

2.1.1 Strategische Doelstelling

Meer trainers beter opleiden.

De Vlaamse Atletiekliga wil in 2016 85% gediplomeerde* actieve trainers in de verenigingen.

**** inclusief de aspirant-initiator opleiding***

Resultaten en effectmeting

Van de 1787 opgegeven actieve trainers in de verenigingen beschikken 1342 personen over een diploma of attest, wat neerkomt op 75,10%

Evaluatie

Het % gediplomeerde actieve trainers stagneert. De federatie zal meer gerichte acties moeten voeren om niet-gediplomeerde trainers aan te zetten tot het volgen van een opleiding.

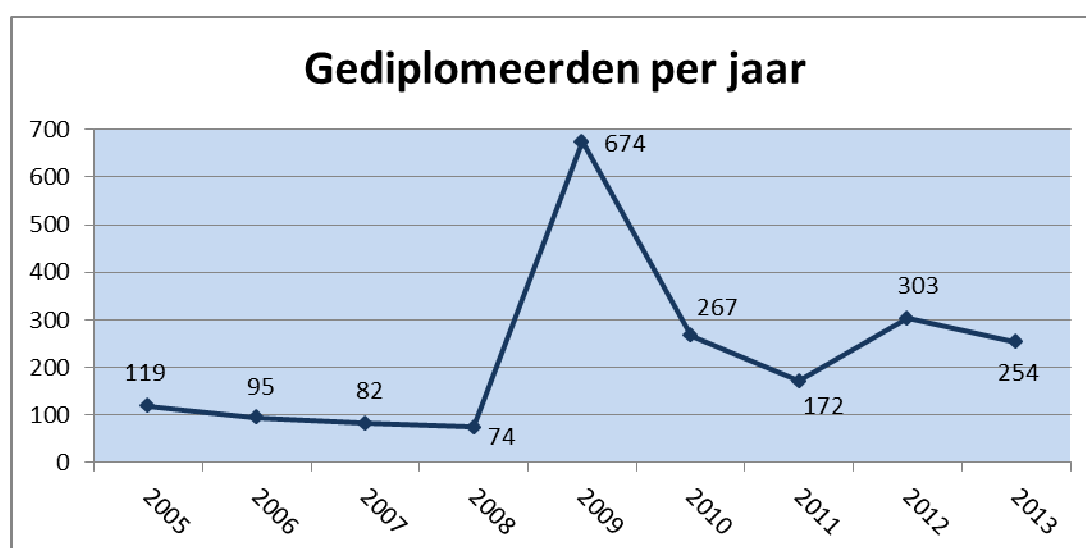
Trainers opleiden

De Vlaamse Atletiekliga zal, in samenwerking met de Vlaamse Trainersschool, tussen 2013 en 2016 per jaar 200 trainers opleiden.

Resultaten en effectmeting

JAAR	ASP-INI	G	INI	JOG	TA	TB	Totaal
2005			51	24	15	29	119
2006			62	22	1	10	95
2007			51	30	1	0	82
2008			43	4	0	27	74
2009	503		85	46	8	32	674
2010	177	5	39	14	2	30	267
2011	92		66		1	13	172
2012	199	3	48	22	0	31	303
2013	164		43	6	0	41	254

Tabel 15 - Aantal gediplomeerden per opleiding per jaar



Figuur 10 - Gediplomeerden per jaar

De sterke stijging in 2009 was te danken aan het invoeren van de aspirant-initiator opleiding.

Diploma	aantal	%
ASP-INI	452	25
JOG	27	2
INI	330	18
TB	221	12
TA	162	9
BACH LO	96	5
MAS LO	23	1
geen diploma	476	27
TOTAAL actieve trainers	1787	

Tabel 16 - Verdeling van de actieve gekwalificeerde trainers

Evaluatie

Met **254** opgeleiden in 2013 werd de doelstelling opnieuw behaald.

Doorstroom Initiatoropleiding

De Vlaamse Atletiekliga zal de doorstroom naar de Initiatoropleiding bevorderen zodat jaarlijks minstens 70 cursisten deelnemen aan de opleiding.

Resultaten en effectmeting

43 personen werden opgeleid tot initiator via de opleidingen van de Vlaamse Trainersschool.

Daarnaast werden 228 Bachelors en Masters LO ingeschaald op initiatorniveau, wat een totaal geeft van 271 opgeleide Initiators in 2013. Deze laatste tellen evenwel niet mee in deze doelstelling.

Evaluatie

De doelstelling werd niet behaald. Zowel vanuit de Vlaamse Trainersschool als vanuit de federatie zullen extra inspanningen moeten geleverd worden om niet-gediplomeerden aan te sporen om de initiatoropleiding te volgen.

Ondersteuning trainers van hoog niveau

De Vlaamse Atletiekliga zal jaarlijks minstens 3 keer een initiatief nemen om trainers van het hoogste niveau (trainer A) te ondersteunen.

Resultaten en effectmeting

De Vlaamse Atletiekliga organiseerde in 2013 samen met de Vlaamse Atletiek Trainers (VAT) 22 trainersclinics waarvan 12 voor trainers met een A-diploma:

09/02	Leuven	Hoogspringen met Wolfgang Killing	19 deeln.
09/02	Leuven	Fast-project met Sofie Debaere	16 deeln.
09/02	Leuven	Front-side mechanics met Patrick Himschoot	24 deeln.
09/02	Leuven	Krachttraining & tapering voor afstandlopers met David Evenepoel	22 deeln.
18/05	Leuven	"Meerkampen" -Bert Vreeswijk en Hans Van Alphen	28 deeln.
09/09	Oordegem	Krachttraining voor gevorderde afstandlopers	25 deeln.
05/10	Leuven	Trainersdag VAT- workshops voor Trainers A: De medische screening van de atleet – Davy Lambrechts	26 deeln.

	De meerwaarde van het sensorieel bewegen voor de atletieksport – Movendo		28 deeln.
19/10	Oordegem	Module kracht	14 deeln.
16&23/11	Oordegem	Module gewichtheffen	14 deeln.
07/12	Brussel	Uithoudingstraining voor vrouwen	33 deeln.
14/12	Gent	Gymnastische vaardigheden voor polsstokspringers	24 deeln.

Daarnaast werden trainers uitgestuurd naar internationale clinics in Papendal (spurt-horden), Keulen (hoogspringen) en Zweden (speerwerpen).

Evaluatie

De Vlaamse Atletiekliga organiseerde in 2013 ruim voldoende clinics voor trainers van hoog niveau.

Sporttechnisch personeel bijscholen

De Vlaamse Atletiekliga zal het sporttechnisch personeel optimale kansen geven tot bijscholing zodat minstens 3 personeelsleden jaarlijks 2 bijscholingen volgen.

Resultaten en effectmeting

Topsportcoördinator - Tille Scheerlinck

13-14/11/2013 Spliss Conference Antwerpen 6u

Sporttechnisch Coördinator – Paula Vanhoovels

27/02/2013 Infosessie integriteit 2u

22/10/2013 De sportclub van de toekomst 3u

23/10/2013 Debat met de sportsector 3u

Recreatiecoördinator – Owen Malone

24/09/2013 Bijscholing Jeugdsportbeleid 3u

5/11/2013 Priority Management 3u

Evaluatie

De sporttechnisch coördinatoren voldeden aan de decretale opdracht om minstens 6u door de overheid erkende bijscholingen te volgen.

2.2 Interne Adviesorganen: VCJ, VLAB en VAT

Vlaamse Atletiektrainers (VAT)

Zie bijlagen

Vlaamse Commissie Juryleden (VCJ)

Zie bijlagen

3 Bestuurders

3.1 Doelstellingen

3.1.1 Bestuurders

De Vlaamse Atletiekliga zal jaarlijks minstens 100 deelnemers bereiken tijdens diverse bijscholingsactiviteiten voor bestuurders

Resultaten en effectmeting

Deze doelstelling werd niet gehaald in 2013.

Evaluatie

Er werden weinig sessies voor clubbestuurders georganiseerd. Wel werden de bestuurders gestimuleerd om deel te nemen aan externe sessies, zoals deze van het Dynamoproject, met o. a. de Dag van de Sportclubbestuurder in elke provincie in het bijzonder.

Verder werd er een uitgebreide bevraging gedaan bij alle bestuurders van de verenigingen. Voor deze enquête werden 316 antwoorden verwerkt. Hieruit werden conclusies getrokken met betrekking tot het organiseren van sessies volgens de interesses van de clubbestuurders. Deze bevraging werd ook per provincie besproken en zo werden voor 2014 een aantal sessies gepland volgens de noden en interesses, meer streekgebonden.

3.1.2 Administratief personeel

De Vlaamse Atletiekliga zal het administratief personeel optimale kansen geven tot bijscholing zodat minstens 2 personeelsleden jaarlijks minstens 2 bijscholingen volgen.

Resultaten en effectmeting

Gevolgd bijscholingen van administratieve coördinatoren:

Administratief Coördinator - Michael Smits

5/11/2013	Priority Management	3u
22/10/2013	De sportclub van de toekomst	3u

Administratief Coördinator – Ludwig Peetroons

26/10/2013	Dag van de Sportclubbestuurder	3u
22/10/2013	De sportclub van de toekomst	3u

3.2 Interne Adviesorganen: VCJ, VLAB en VAT

Vlaamse Atletiekbestuurders (VLAB)

Zie bijlagen

BO4: Begeleiding van de aangesloten sportverenigingen en informatieopdracht uitvoeren

1 Kwaliteitsverbetering

1.1 Doelstellingen

1.1.1 Strategische doelstelling

De Vlaamse Atletiekliga beoogt, via verschillende ondersteuningsinitiatieven vanuit de federatie, een jaarlijkse stijging van 3% van de tevredenheidsscore van de verenigingen betreffende de clubbegeleiding, ten opzichte van de nulmeting in 2013.

Resultaten en effectmeting

De VLAB voerde in 2013 een enquête bij de clubbestuurders waaruit blijkt dat 57% van de bestuurders tevreden is over de clubbegeleiding. Verspreid over 79 verenigingen namen 224 bestuurders deel aan de enquête.

Evaluatie

Nulmeting in 2013 = 57% tevredenheid

Kwaliteit van de jeugdsportwerking

Jaarlijks behaalt minstens 40% van de verenigingen een gouden kwaliteitslabel voor de Jeugdsportwerking.

Behaalden het label van Gouden Jeugdclub:

ACHL	DAC	KAPE	STAX
ACME	DCLA	LOOI	VAC
ATLA	DEIN	LYRA	VS
AVT	FLAC	OEH	
AZW	HCO	RCG	
BVAC	KAAG	ROBA	

Behaalden het label van Zilveren Jeugdclub:

ABES	AVLO	HAMM	VITA
ACBR	AVZK	KKS	VMOL
ACP	DUFF	LIER	VOLH
ACW	EA	OB	WIBO
ADD	GRIM	OLSE	ZWAT
ALVA	HAC	RCT	
ASVO	HAKI	RIEM	
AVKA	HALE	SGOL	

Behaalden het label van Bronzen Jeugdclub:

ACA	AVR	SPBO
ATLE	ESAK	ZELE
AVMO	LEBB	

21 van de 87 verenigingen behaalden een gouden kwaliteitslabel, wat neerkomt op 24% van de verenigingen.

Evaluatie

Door een verstrenging van het reglement van het Jeugdsportfonds konden vanaf 2013 minder verenigingen een gouden kwaliteitslabel behalen. Het is een doelstelling om tegen het einde van de beleidsperiode toch de 40% te behalen.

2 Sporttechnische werking

2.1 Doelstellingen

Gekwalificeerde trainers

85% van de actieve trainers in de verenigingen is tegen 2016 gekwalificeerd.

Resultaten en effectmeting

Van de 1787 opgegeven actieve trainers in de verenigingen beschikken 1342 personen over een diploma of attest, wat neerkomt op **75,10%**

Evaluatie

Het % gediplomeerde actieve trainers stagneert. De federatie zal meer gerichte acties moeten voeren om niet-gediplomeerde trainers aan te zetten tot het volgen van een opleiding.

Sportkampen

65% van de verenigingen organiseert tegen 2016 minstens één extern sportkamp per jaar.

Resultaten en effectmeting

61% van de verenigingen die deelnamen aan het Jeugdsportfonds organiseerden minstens één extern sportkamp in 2013.

Evaluatie

De clubs moeten blijvend gesensibiliseerd worden om sportkampen te organiseren.

Kids' Athletics

Minstens 50% van de verenigingen organiseert tegen 2016 minstens één Kids' Athletics per jaar.

Resultaten en effectmeting

35 van de 87 verenigingen organiseerden in 2013 een Kids' Athletics, wat neerkomt op 40% van de verenigingen

Evaluatie

De interesse voor de organisatie van de Kids' Athletics neemt zeer langzaam toe. Door de integratie van de Kids' Athletics als verplichte wedstrijdvorm voor de nieuwe Kangoeroecategorie zal vermoedelijk het aantal georganiseerde Kids Athletics stijgen vanaf 2014.

Recreatie

Eind 2016 hebben 50% van de clubs een recreatiewerking die voldoet aan de kwaliteitsminima van de federatie.

Resultaten en effectmeting

Het recreatiesportfonds werd wel uitgewerkt maar nog niet geëvalueerd in 2013.

Evaluatie

De eerste evaluatie zal pas kunnen gebeuren in 2014.

Provinciale Talentendagen

Jaarlijks neemt minstens 65% van de uitgenodigde atleten deel aan de provinciale talentendagen.

Resultaten en effectmeting

70% van de uitgenodigde atleten nam deel aan de provinciale talentendagen

Evaluatie

De doelstelling werd bereikt

Jaarlijks neemt minstens 40% van de atleten die uitgenodigd werden voor de provinciale trainingen minstens deel aan 50% van de aangeboden trainingen in de provincie.

Resultaten en effectmeting

49% van de atleten die uitgenodigd werden voor de provinciale trainingen namens deel aan 50% van de aangeboden trainingen in de provincie.

Evaluatie

De doelstelling werd bereikt

3 Bestuurs- en administratieve werking

Clubondersteuning

Jaarlijks reikt de Vlaamse Atletiekliga minstens één extra hulpmiddel aan ter ondersteuning van de administratieve of bestuurlijke werking van de vereniging.

Resultaten en effectmeting

- Optimalisatie van de mailserver
- Aanbod via Socialware om computerprogramma's goedkoop aan te kopen.
- Brochure "Oprichten van een recreatieve atletiekvereniging"

Evaluatie

De clubondersteuning werd verdergezet in 2013.

4 Sportpromotionele werking

Promotie

De Vlaamse Atletiekliga ondersteunt haar verenigingen zodat minstens 90% van de verenigingen één maal per jaar een initiatief neemt om de atletiek in de eigen regio te promoten.

Resultaten en effectmeting

- 35 verenigingen organiseerden in 2013 een promotionele Kids'
- 43 verenigingen organiseerden in 2013 minstens één sportkamp
- 68 verenigingen organiseerden in 2013 in het kader van de Vlaamse Veldloopweek een scholenveldloop

in totaal organiseerden 79 van de 87 verenigingen een promotionele activiteit = **90,8%**

Evaluatie

De doelstelling werd bereikt in 2013.

5 Informatieopdracht

Informatieverstrekking met betrekking tot het eigen beleid en de eigen organisatie aan de sportclubs en hun aangesloten leden

Nieuwsflash

De Vlaamse Atletiekliga stuurt minstens 50 maal per jaar een nieuwsflash naar de verenigingen betreffende het eigen beleid en de eigen organisatie.

Resultaten en effectmeting

In 2013 werden 58 officiële berichten verstuurd naar de verenigingen.

Evaluatie

De doelstelling werd bereikt in 2013.

Website

De Vlaamse Atletiekliga waakt over het updaten van de website zodat minstens 50 maal per maand nieuwe informatie of aanvullende informatie betreffende de eigen organisatie en de werking online wordt gezet.

Resultaten en effectmeting

In 2013 werden dagelijks meerdere updates uitgevoerd aan de website.

Evaluatie

De doelstelling werd bereikt in 2013.

Wedstrijdaanbod

De Vlaamse Atletiekliga verspreidt jaarlijks via de website een overzicht van het wedstrijdaanbod, zowel tijdens de zomer- als tijdens de wintermaanden.

Resultaten en effectmeting

In 2013 werd zowel een zomer- als een winterkalender op de website geplaatst.

Evaluatie

De doelstelling werd bereikt in 2013.

De VAL is in 2011 gestart met een omvangrijk informatica-project om de organisatie in alle mogelijke aspecten beter te bedienen.

Status van dit project eind 2013 :

1. Vernieuwing van de centrale administratie.
In het voorjaar 2013 werd de applicatie in zijn standaard functionaliteit getest door een aantal club-gebruikers. De applicatie werd niet geschikt bevonden om in productie te gaan. Daarop werd een GAP-analyse uitgevoerd door deze groep mensen en een nieuwe release gedefinieerd. Na onderhandelingen met de leverancier werden deze functionaliteiten opgeleverd in het najaar. Op dat ogenblik startte een nieuwe testfase en evaluatie. De doelstelling is de ALABUS-applicatie in de loop van 2014 in productie te nemen.
2. Vernieuwing van de website.
in 2013 is er niet verder gewerkt aan dit gedeelte van het project omdat het applicatiegedeelte voorrang kreeg. Opstart en implementatie zijn gepland voor 2014.
3. De software voor wedstrijdadministratie en resultatenverwerking was de oudste van alle informaticaoplossingen van de VAL. Voorbereiding van de opstart zijn gebeurd eind 2013. Het eerste gedeelte van het nieuwe ALABUS-systeem is in productie gegaan om resultaten te verwerken en de online ranglijsten beheren voor het winterseizoen 2013-2014.

Dit meerjarenproject zal de VAL in lijn brengen met de huidige informatica-standaarden en een reeks nieuwe mogelijkheden tot interactie met clubs en leden in productie brengen.

6 Communicatie

Maatregelen om alle interne en externe communicatie te verbeteren

Gebruik van extranet

De Vlaamse Atletiekliga stelt als doel dat tegen 2014 elke vereniging gebruik maakt van het extranet om

- Leden aan te sluiten
- Leden in te schrijven voor kampioenschappen
- Wedstrijden aan te vragen
- Aangiften van sportongevallen in te dienen

Slechts één vereniging maakte in 2013 nog geen gebruik van het extranet en de mogelijkheid om online de ledenadministratie in te voeren en inschrijvingen voor kampioenschappen in te voeren.

Evaluatie

Op één vereniging na werd de doelstelling behaald. Ook die laatste hindernis zal in 2014 nog genomen worden.

Intern communicatieplan

Tegen eind 2013 beschikt de Vlaamse Atletiekliga over een intern communicatieplan voor personeel – Raad van Bestuur – commissies – provinciale comités – verenigingen

Resultaten en effectmeting

De interne communicatie gebeurt via verslagen van commissies, directiecomité en Raad van Bestuur.

De **commissies** ontvingen een sjabloon waarin ze de adviezen voor de Raad van Bestuur duidelijk kunnen weergeven.

De verslagen van het **Directiecomité en de Raad van Bestuur** worden naar de verenigingen verstuurd.

Via de **officiële mededelingen**, die naar behoefte minimaal wekelijks naar de verenigingen gemaild worden, worden de belangrijkste beslissingen gecommuniceerd naar de verenigingen.

Deze officiële mededelingen worden ook op de website van de federatie geplaatst.

Evaluatie

Er werd een structuur voor interne communicatie gerealiseerd die het mogelijk maakt dat alle adviezen via de Raad van Bestuur gaan om daar besproken te worden, waarna de beslissing aan de clubs gecommuniceerd wordt.

BO5: Promoten van de eigen sporttak

1 Doelstellingen

1.1 Organisatie en deelname aan promotionele activiteiten

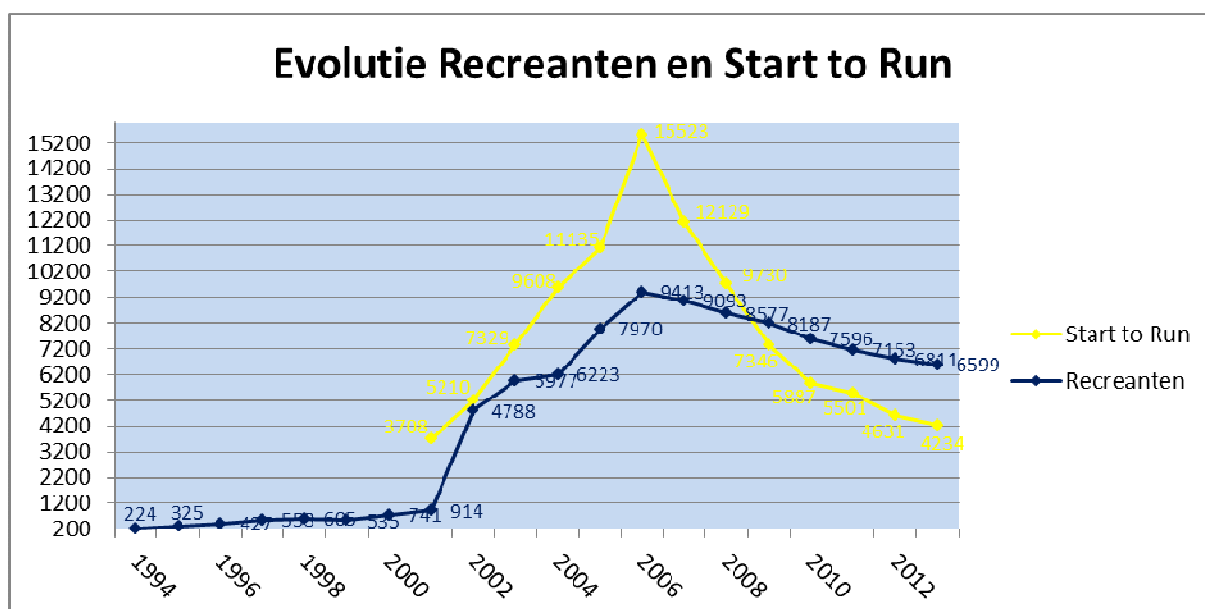
De Vlaamse Atletiekliga wil de dalende tendens in ledenaansluiting bij de federatie omzetten in een stijgende tendens en beoogt een stijging van het totaal aantal actieve leden van 8% tegen 2016.

Resultaten en effectmeting

Zie tabel 7 en Figuur 2 (Evolutie aantal verenigingsleden)

Jaar	Recreanten	Start to Run
1994	224	
1995	325	
1996	427	
1997	553	
1998	605	
1999	535	
2000	741	
2001	914	3708
2002	4788	5210
2003	5977	7329
2004	6223	9608
2005	7970	11135
2006	9413	15523
2007	9093	12129
2008	8577	9730
2009	8187	7346
2010	7596	5887
2011	7153	5501
2012	6811	4631
2013	6599	4234

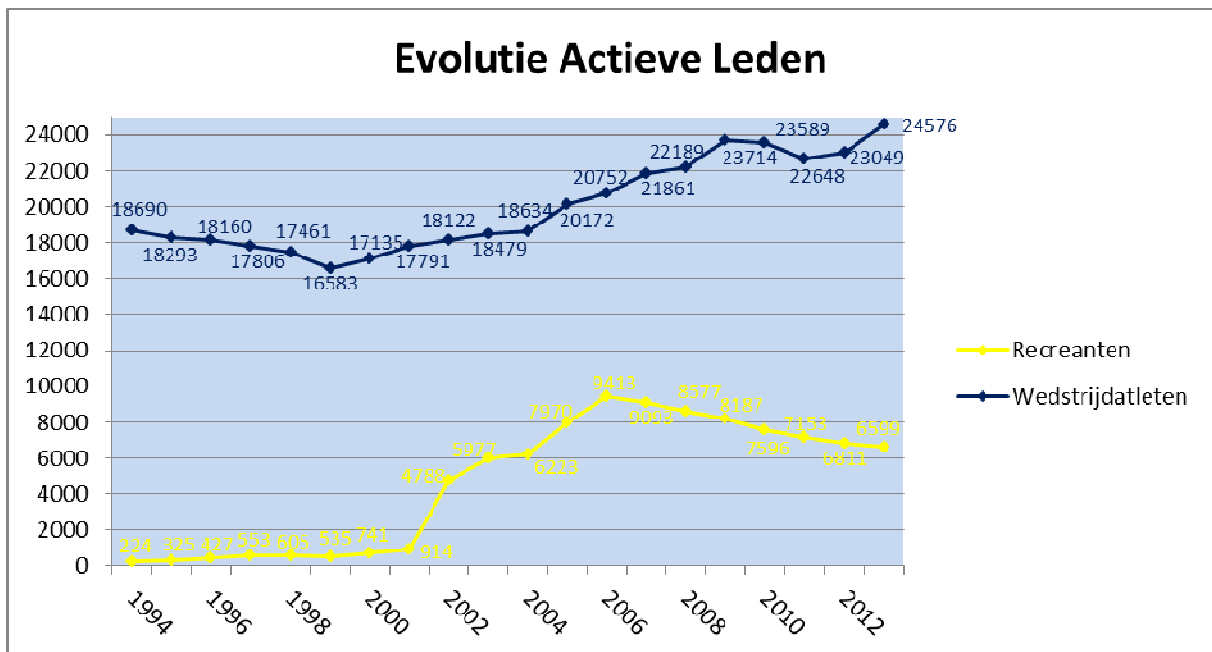
Tabel 17 - Evolutie Recreanten en Start to Run



Figuur 11 - Evolutie Recreanten en Start to Run

Jaar	Wedstrijdatleten	Recreanten	TOTAAL
1994	18690	224	18914
1995	18293	325	18618
1996	18160	427	18587
1997	17806	553	18359
1998	17461	605	18066
1999	16583	535	17118
2000	17135	741	17876
2001	17791	914	18705
2002	18122	4788	22910
2003	18479	5977	24456
2004	18634	6223	24857
2005	20172	7970	28142
2006	20752	9413	30165
2007	21861	9093	30954
2008	22189	8577	30766
2009	23714	8187	31901
2010	23589	7596	31185
2011	22648	7153	29801
2012	23049	6811	29860
2013	24576	6599	31175

Tabel 18 - Evolutie actieve leden



Figuur 12 - Evolutie actieve leden

Evaluatie

De federatie telt in 2013 **31.175 actieve leden**. Ten opzichte van de meetnorm in 2011 is dat een stijging van **4,6 %**.

Promotionele initiatieven met derden

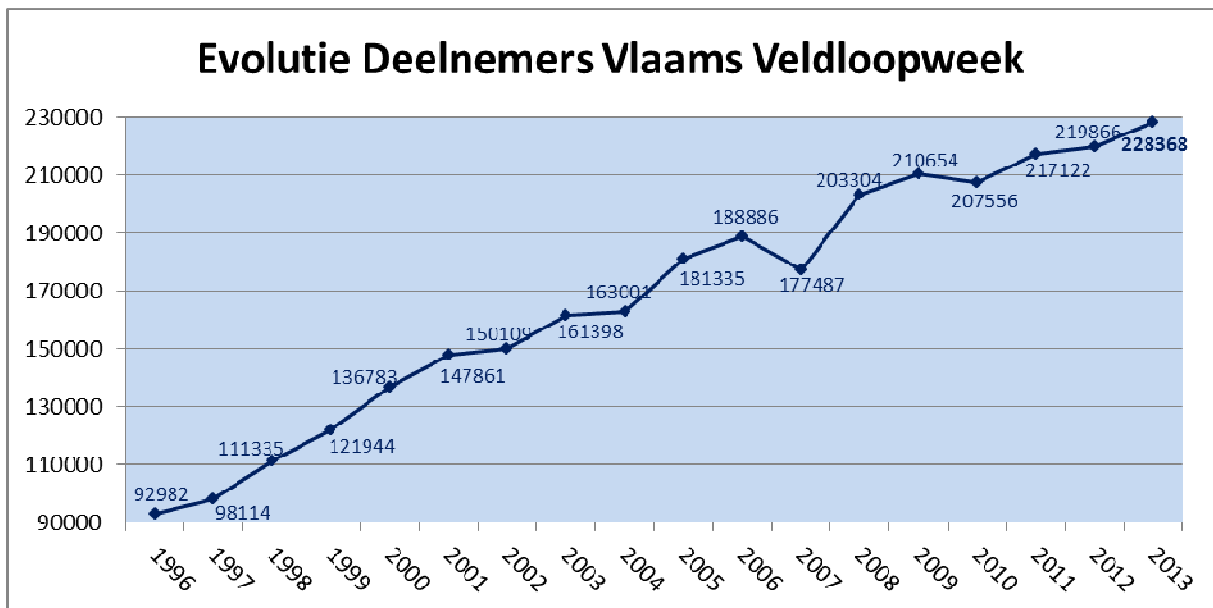
De Vlaamse Atletiekliga zal de verenigingen jaarlijks sensibiliseren om deel te nemen aan activiteiten in samenwerking met derden zodat tenminste 90% van de verenigingen jaarlijks een promotionele activiteit ism. derden organiseert.

Resultaten en effectmeting

68 verenigingen organiseerden in 2013 in het kader van de Vlaamse Veldloopweek een scholenveldloop = **78%** van de verenigingen

Evaluatie

De Vlaamse Veldloopweek blijft een belangrijke bron van ledenwerving voor de atletiekverenigingen. In 2013 kon de werkgroep ons geen exacte aantallen meedelen betreffende de participatie van verenigingen in de organisatie. Dit aantal ligt wellicht nog hoger. De federatie zal de deelname aan de Vlaamse Veldloopweek blijven stimuleren.



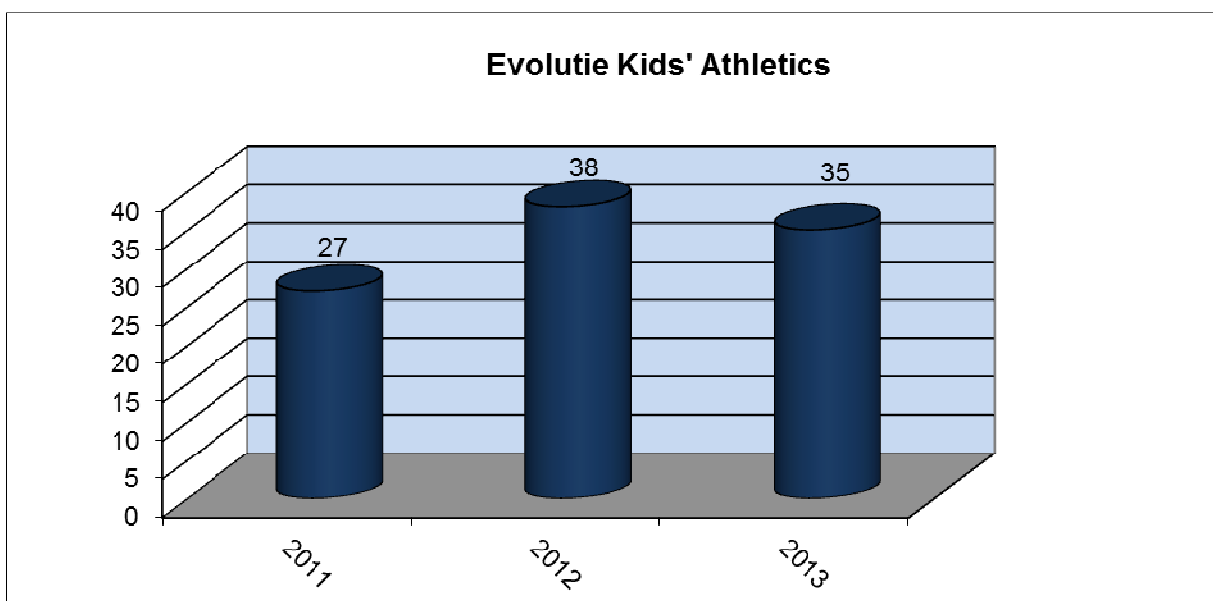
Figuur 13 - Deelnemers Vlaamse Veldloopweek

Promotionele initiatieven met derden

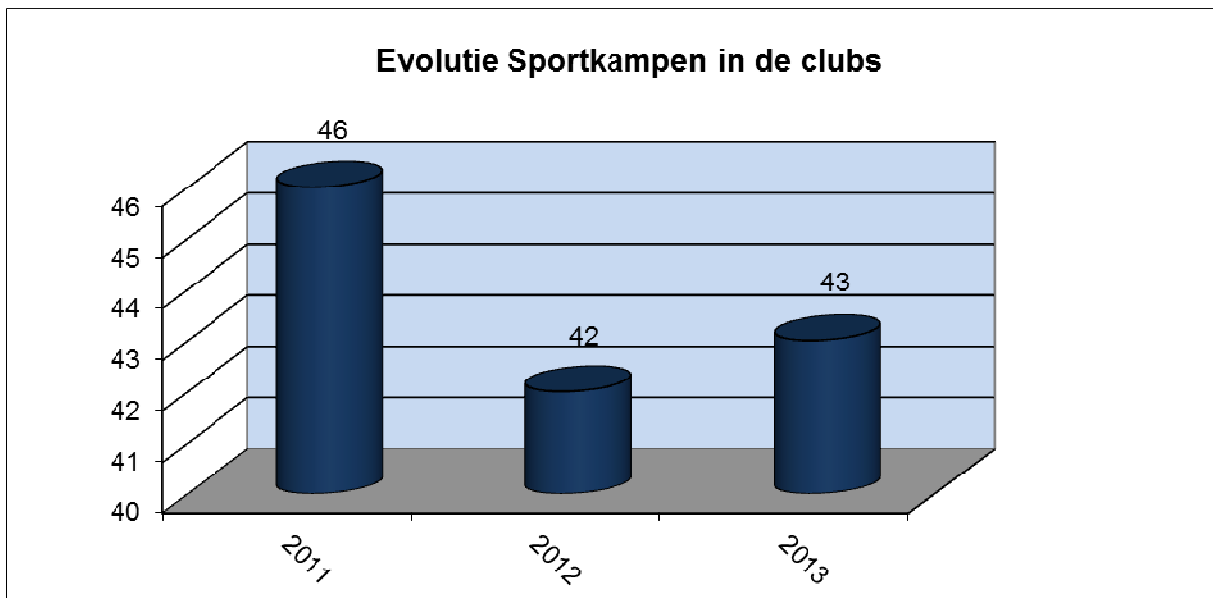
De Vlaamse Atletiekliga streeft er naar dat 70% van de verenigingen jaarlijks een eigen activiteit organiseert om nieuwe leden te werven.

Resultaten en effectmeting

- 35 verenigingen organiseerden in 2013 een promotionele Kids'
- 43 verenigingen organiseerden in 2013 minstens één sportkamp
- 62 verenigingen organiseerden in 2013 minstens één Start to Run sessie



Figuur 14 - Kids' Athletics



Figuur 15 - Sportkampen in de clubs

Evaluatie

71 % van de verenigingen organiseerde in 2013 een eigen promotionele activiteit.

Algemene evaluatie

Door een spontane stijging van de ledenaantallen bij de jeugd én het succes van de Vlaamse Veldloopweek waardoor er jaarlijks een sterke toestroom is van nieuwe leden, liggen de verenigingen niet wakker van extra promotionele activiteiten zoals het organiseren van promotionele Kids' Athletics en het organiseren van sportkampen.

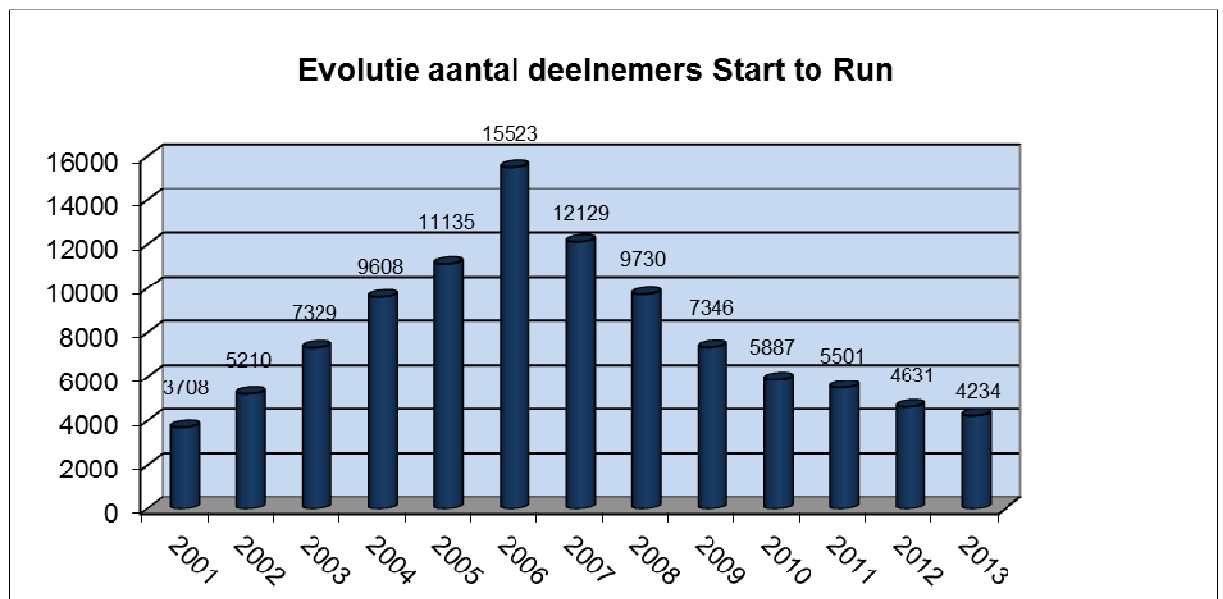
De organisatie van competitieve Kids' Athletics zal wellicht toenemen door de creatie van een nieuwe categorie, de Kangoeroes van 5 en 6 jaar, voor wie deze organisatievorm als enige wedstrijdvorm kan aangeboden worden.

De organisatie van eigen sportkampen moet ook als financieel hulpmiddel gepromoot worden bij de verenigingen.

Eigen promotionele initiatieven

Tegen eind 2016 zijn er 6500 deelnemers aan Start to Run

Resultaten en effectmeting



Evaluatie

Het aantal deelnemers aan Start to Run bleef in 2013 afnemen.

De federatie zal Start to Run verder blijven promoten, naast een aanbod van een nieuw bewegingsprogramma vanaf 2014.

FO1: Jeugdsport

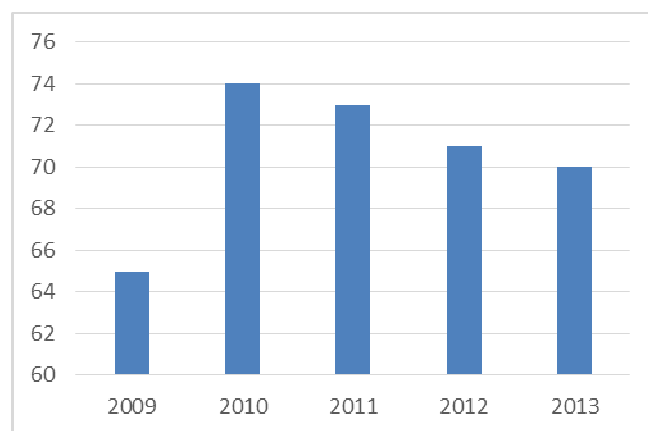
1 Strategische doelstelling: kwaliteit van de jeugdbegeleiding

1.1 Doelstelling

De Vlaamse Atletiekliga wil de kwaliteit van de jeugdbegeleiding in de verenigingen verhogen en streeft naar een jaarlijkse deelname van 85% van de verenigingen in het Jeugdsportfonds.

1.2 Resultaten en effectmeting

- **70 van de 87 verenigingen (79,5%)** nemen deel aan het Jeugdsportfonds 2013, tegen 71 in 2012 (81%), 73 verenigingen in 2011 (83%), 74 in 2010 (84%) en 65 in 2009 (74%).



- 4 verenigingen voldoen niet aan de minimumvoorwaarde (min. 30 jeugdleden jonger dan 18 j)
- 14 verenigingen die wél in aanmerking komen, nemen niet deel.
- de 70 deelnemende verenigingen vertegenwoordigen **16.294 jeugdleden**, maw. 89,7 % van de jeugdleden.
- In totaal wordt **48.560 euro** verdeeld, wat neerkomt op een **gemiddelde subsidie van 693,7 euro**, tegenover een gemiddelde van 752 euro in 2012, 726,18 euro in 2011, 743,24 euro in 2010 en 676,92 euro in 2009.

Deelaspecten:

- Deelaspect 1: Competitief kader
- Deelaspect 2: Kids' Athletics
- Deelaspect 3: Sportkampen
- Deelaspect 4: Trainersstructuur
- Deelaspect 5: Kadervorming
- Deelaspect 6: Talentdetectie
- Deelaspect 7: Maatschappelijke waarden
- Deelaspect 8: Clubparticipatie

Behaalde scores en financiële ondersteuning per deelaspect

club	DA1		DA 2		DA 3		DA 4		DA 5		DA6		DA 7		DA8		Totaal
	COMPETITIE		KIDS'		SPORTKAMP		TRAINERS		KADER-VORMING		TALENT		MAATSCH WAARDE		CLUBPARTICIPATIE		
	PTN	bedrag	PTN	bedrag	PTN	bedrag	PTN	bedrag	PTN	bedrag	PTN	bedrag	PTN	bedrag	PTN	bedrag	
1	75	85	100	248	100	188	125	126	125	123	100	88	125	221	125	162	1240
2	125	141	75	186	75	141	100	100	125	123	125	110	125	221	75	97	1120
3	125	141	0	0	100	188	125	126	125	123	100	88	125	221	125	162	1049
4	100	113	75	186	50	94	125	126	100	98	125	110	125	221	75	97	1045
5	125	141	50	124	75	141	125	126	75	74	100	88	125	221	100	130	1044
6	75	85	75	186	50	94	125	126	100	98	75	66	125	221	125	162	1037
7	125	141	100	248	50	94	75	75	100	98	75	66	100	177	100	130	1029
8	100	113	0	0	100	188	125	126	125	123	100	88	125	221	125	162	1020
9	100	113	75	186	100	188	125	126	75	74	100	88	50	88	100	130	992
10	75	85	75	186	75	141	125	126	100	98	100	88	75	132	100	130	986
11	50	57	50	124	100	188	125	126	125	123	125	110	50	88	125	162	977
12	75	85	75	186	75	141	125	126	75	74	125	110	50	88	125	162	972
13	0	0	50	124	100	188	100	100	125	123	125	110	125	221	75	97	963
14	75	85	75	186	100	188	125	126	100	98	125	110	0	0	125	162	955
15	100	113	50	124	50	94	125	126	125	123	100	88	75	132	100	130	930
16	50	57	75	186	100	188	125	126	100	98	125	110	0	0	125	162	927
17	50	57	50	124	50	94	125	126	75	74	75	66	125	221	125	162	923
18	100	113	50	124	100	188	125	126	75	74	75	66	50	88	100	130	908
19	50	57	75	186	50	94	50	50	100	98	125	110	100	177	75	97	869
20	125	141	75	186	50	94	125	126	100	98	100	88	0	0	100	130	863
21	50	57	50	124	50	94	125	126	100	98	125	110	50	88	125	162	859
22	100	113	75	186	75	141	125	126	75	74	100	88	0	0	100	130	857
23	50	57	50	124	75	141	125	126	75	74	125	110	125	221	0	0	852
24	100	113	75	186	75	141	125	126	100	98	100	88	0	0	75	97	849
25	100	113	75	186	0	0	100	100	100	98	125	110	50	88	100	130	826
26	100	113	75	186	0	0	125	126	100	98	75	66	75	132	75	97	819
27	125	141	0	0	50	94	125	126	75	74	125	110	75	132	100	130	807
28	50	57	50	124	75	141	50	50	125	123	125	110	50	88	75	97	790
29	100	113	75	186	50	94	75	75	100	98	125	110	0	0	75	97	774
30	75	85	0	0	100	188	125	126	100	98	125	110	0	0	125	162	769
31	50	57	0	0	50	94	125	126	100	98	100	88	75	132	125	162	757

32	75	85	0	0	100	188	75	75	100	98	125	110	75	132	50	65	754
33	75	85	75	186	50	94	50	50	100	98	125	110	0	0	100	130	753
34	75	85	75	186	0	0	50	50	100	98	0	0	125	221	75	97	737
35	0	0	75	186	75	141	125	126	100	98	0	0	50	88	75	97	736
36	50	57	0	0	100	188	125	126	50	49	0	0	100	177	100	130	725
37	100	113	50	124	75	141	0	0	125	123	0	0	75	132	50	65	698
38	75	85	0	0	100	188	125	126	50	49	100	88	0	0	125	162	698
39	100	113	0	0	75	141	125	126	100	98	100	88	0	0	100	130	696
40	100	113	75	186	0	0	75	75	100	98	125	110	0	0	75	97	680
41	100	113	75	186	0	0	100	100	100	98	125	110	0	0	50	65	673
42	75	85	0	0	75	141	100	100	75	74	125	110	0	0	125	162	672
43	75	85	50	124	0	0	50	50	75	74	125	110	50	88	100	130	661
44	100	113	50	124	0	0	125	126	75	74	100	88	0	0	100	130	654
45	100	113	0	0	50	94	100	100	100	98	100	88	0	0	100	130	624
46	75	85	0	0	0	0	125	126	75	74	100	88	75	132	75	97	602
47	125	141	0	0	0	0	0	0	50	49	100	88	125	221	75	97	597
48	100	113	0	0	0	0	125	126	75	74	100	88	50	88	75	97	586
49	100	113	0	0	50	94	75	75	50	49	125	110	0	0	100	130	571
50	75	85	0	0	50	94	125	126	50	49	100	88	0	0	100	130	571
51	100	113	0	0	50	94	50	50	75	74	100	88	0	0	75	97	516
52	50	57	0	0	0	0	100	100	75	74	125	110	50	88	50	65	494
53	0	0	0	0	0	0	0	0	100	98	125	110	100	177	75	97	482
54	50	57	0	0	50	94	0	0	125	123	0	0	50	88	75	97	459
55	50	57	0	0	0	0	100	100	75	74	125	110	0	0	75	97	438
56	125	141	0	0	0	0	50	50	50	49	75	66	0	0	100	130	436
57	100	113	0	0	0	0	50	50	100	98	50	44	0	0	100	130	435
58	50	57	0	0	0	0	125	126	0	0	125	110	0	0	100	130	422
59	100	113	0	0	0	0	0	0	75	74	125	110	0	0	75	97	394
60	0	0	50	124	0	0	0	0	50	49	125	110	0	0	75	97	381
61	50	57	0	0	0	0	0	0	50	49	100	88	50	88	75	97	379
62	50	57	0	0	0	0	0	0	0	0	100	88	50	88	100	130	363
63	0	0	0	0	0	0	0	0	75	74	125	110	50	88	50	65	337
64	0	0	0	0	50	94	0	0	75	74	75	66	0	0	50	65	299
65	50	57	0	0	0	0	0	0	100	98	75	66	0	0	50	65	286
66	0	0	0	0	0	0	50	50	125	123	0	0	0	0	75	97	270
67	75	85	0	0	0	0	0	0	75	74	125	110	0	0	0	0	269
68	75	85	0	0	0	0	50	50	50	49	0	0	0	0	50	65	249
69	50	57	0	0	0	0	0	0	0	0	0	0	50	88	0	0	145
70	0	0	0	0	0	0	0	0	0	0	0	0	0	0	0	0	0
	5075	5825	2350	5828	3100	5828	5800	5823	5925	5824	6500	5828	3300	5825	5875	7770	48550

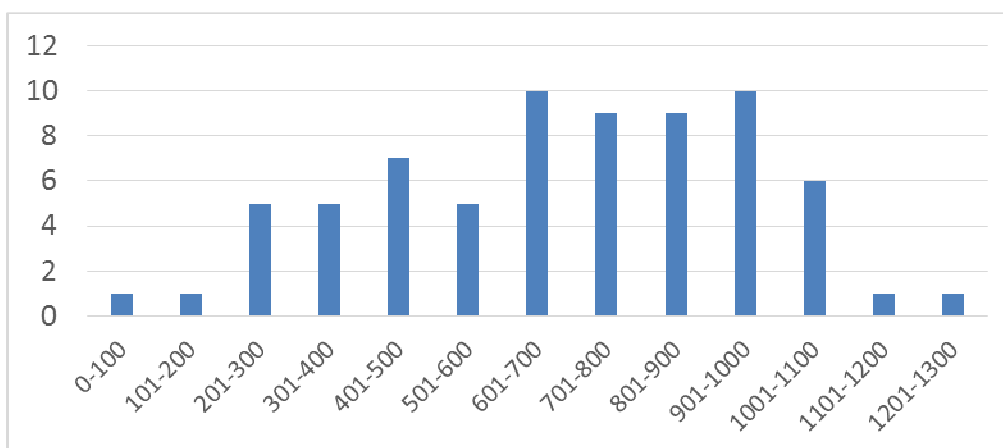
Tabel 19 - Jeugd sport: financiële ondersteuning

Verdeling van de scores per deelaspect

PTN	DA1	%	DA 2	%	DA 3	%	DA 4	%	DA 5	%	DA6	%	DA 7	%	DA8	%
0	8	11	35	50	27	39	14	20	4	6	9	13	30	43	4	6
50	17	24	13	19	18	26	10	14	9	13	1	1	16	23	8	11
75	16	23	20	29	12	17	5	7	20	29	8	11	8	11	22	31
100	21	30	2	3	13	19	8	11	26	37	22	31	4	6	22	31
125	8	11	0	0	0	0	33	47	11	16	30	43	12	17	14	20

Tabel 20 - verdeling scores per deelaspect

Verdeling van de financiële ondersteuning van de clubs



Figuur 16 - verdeling financiële ondersteuning van de clubs

1.3 Evaluatie

1.3.1 Evaluatie van de deelaspecten

Deelaspect 1 Competitief Kader

- Slechts 15 verenigingen hebben minstens 2 kadetten en 2 scholieren die een meerkamp doen
- 898 pupillen nemen minstens deel aan 7 wedstrijden. Bij de miniemen zijn er dat nog slechts 497, bij de cadetten stabiliseert dat aantal met 499.
- Gemiddeld neemt 21% van de actieve pupillen (24%), miniemen(16%) en cadetten (23%)deel aan minstens 7 wedstrijden tijdens een seizoen.
- 16 verenigingen hebben geen 4 cadetten en/of scholieren in de verschillende discipline groepen.

Deelaspect 2 Kids' Athletics

- 13 verenigingen organiseren enkel een promotionele Kids' Athletics
- 22 verenigingen organiseren minstens één competitieve Kids' Athletics waarvan 2 verenigingen er 2 organiseren. Geen enkele vereniging organiseerde 3 Kids' Athletics wedstrijden.

Deelaspect 3 Sportkampen

- 62% van de verenigingen organiseert minstens één promotioneel sportkamp voor de jeugd, wat een goed resultaat is.

Deelaspect 4 Trainersstructuur

- 80% van de deelnemende verenigingen heeft minstens **4** trainers met minimaal een niveau Trainer B
- 47% van de verenigingen beschikt zelfs over **7** trainers van minimaal een niveau Trainer B

Deelaspect 5 Kadervorming

- 29 van de deelnemende verenigingen (41%) heeft een Jeugdsportcoördinator met minstens een opleiding bach LO of Trainer B
- 60% van de verenigingen heeft een Jeugdsportbeleidsplan
- Gemiddeld volgt 23% van alle actieve trainers minstens 1 bijscholing/jaar
- 60% van de clubs heeft minstens één cursist die een opleiding ASP-INI of INI gevolgd heeft.

Deelaspect 6 Talentdetectie

- 61 van de 70 verenigingen (87%) werkt mee aan het talentdetectiesysteem van de VAL

Deelaspect 7 Maatschappelijke waarden

- 57% van de verenigingen heeft minstens één initiatief naar ethisch of medisch verantwoord sporten
- → 43% van de verenigingen beschikt nog steeds niet over een gedragscode in de vereniging

Deelaspect 8 Clubparticipatie

- 50% van de verenigingen heeft meer dan 200 jeugdleden en heeft minstens 1 jeugdtrainer per 25 jeugdleden.

1.3.2 Kwaliteitslabel**Behalen een GOUDEN kwaliteitslabel voor Jeugdwerking (21):**

ACHL	DAC	KAPE	STAX
ACME	DCLA	LOOI	VAC
ATLA	DEIN	LYRA	VS
AVT	FLAC	OEH	
AZW	HCO	RCG	
BVAC	KAAG	ROBA	

Behalen een ZILVEREN kwaliteitslabel voor Jeugdwerking (29):

ABES	ACW	ASVO	AVZK
ACBR	ADD	AVKA	DUFF
ACP	ALVA	AVLO	EA

GRIM	HALE	LIER	RCT
HAC	HAMM	OB	RIEM
HAKI	KKS	OLSE	SGOL
VITA	VOLH	ZWAT	
VMOL	WIBO		

Behalen een BRONZEN kwaliteitslabel voor Jeugdwerking (8):

ACA	AVMO	ESAK	SPBO
ATLE	AVR	LEBB	ZELE

Om de kwaliteit te meten over de jaren heen wordt het volgende puntensysteem toegepast:

- Gouden label = 3 punten
- Zilveren label = 2 punten
- Bronzen label = 1 punt

In totaal worden in 2013 129 punten behaald van de maximale score van 261 punten (87 clubs met 3 punten). Dit geeft een score van 49,42%.

Verloop van de kwaliteitsscore

2013	49,42% → aangepast reglement !
2012	52,44%
2011	54,40%
2010	51,89%
2009	35,98%

2 Operationele Doelstellingen

2.1 Aantal gediplomeerde jeugdtrainers

De Vlaamse Atletiekliga zal de verenigingen ondersteunen zodat jaarlijks 30% van de verenigingen een gouden label kan halen in het kader van het Jeugdsportfonds.

Resultaten en effectmeting

24% van de verenigingen behaalden een gouden kwaliteitslabel.

Evaluatie

De ondersteuning in het kader van de kwalitatieve werking kan nog geoptimaliseerd worden zodat méér verenigingen een gouden kwaliteitslabel behalen.

2.2 Jeugdcoördinatoren

80% van de verenigingen beschikt tegen 2016 over een Jeugdsportcoördinator met minstens een diploma van Trainer/Instructeur B of bachelor LO met atletiekervaring.

Resultaten en effectmeting

29 van de deelnemende verenigingen (41%) heeft een Jeugdsportcoördinator met minstens een opleiding bach LO of Trainer B

Evaluatie

De aanstelling van een Jeugdcoördinator met een trainersdiploma B of Bach LO moet verder aangemoedigd worden. Daarnaast is controle en ondersteuning nodig betreffende de effectieve werking van de Jeugdcoördinatoren.

2.3 Sportkampen

65% van de verenigingen organiseert tegen 2016 minstens één extern sportkamp per jaar

Resultaten en effectmeting

68% van de verenigingen organiseert minstens één promotioneel sportkamp voor de jeugd, 62% voldoet aan de minimumcriteria van het Jeugdsportfonds.

Evaluatie

De verenigingen organiseerden in 2013 102 sportkampen en voldeden hiermee aan de doelstellingen voor 2013.

2.4 Kids' Athletics

Minstens 50% van de verenigingen organiseert tegen 2016 minstens één Kids' Athletics per jaar.

Resultaten en effectmeting

35 verenigingen organiseerden in 2013 minstens één Kids' Athletics, wat neerkomt op 40% van de verenigingen.

Evaluatie

De promotie en ondersteuning van de Kids' Athletics blijft een actiepunt voor de federatie.

Door de toevoeging van de categorie "Kangoeroe" voor 5- en 6-jarigen wordt in 2014 een toename van het aantal Kids' Athletics verwacht.

2.5 Deelname provinciale talentendagen

Jaarlijks neemt minstens 65% van de uitgenodigde atleten deel aan de provinciale talentendagen

Resultaten en effectmeting

70% van de uitgenodigde atleten nam deel aan de provinciale talentendagen

Evaluatie

De doelstelling werd bereikt

2.6 Deelname provinciale trainingen

Jaarlijks neemt minstens 40% van de atleten die uitgenodigd werden voor de provinciale trainingen minstens deel aan 50% van de aangeboden trainingen in de provincie.

Resultaten en effectmeting

49% van de atleten die uitgenodigd werden voor de provinciale trainingen namens deel aan 50% van de aangeboden trainingen in de provincie.

Evaluatie

De doelstelling werd bereikt

FO2: Sportkampen

1 Doelstellingen

De Vlaamse Atletiekliga streeft er naar om, in samenwerking met de verenigingen, jaarlijks minstens 60 sportkampen/stages te organiseren gericht naar promotie of vervolmaking in de atletiek.

Resultaten en effectmeting

De atletiekverenigingen organiseerden samen 102 externe sportkampen in 2013 (cfr. gegevens Jeugdsportfonds).

De federatie organiseerde in 2013 9 sportkampen.

Evaluatie

In totaal werden in 2013 111 sportkampen georganiseerd door de verenigingen en de federatie.

De vooropgestelde doelstelling werd ruim behaald.

2 Operationele doelstellingen

2.1 Sportkampen VAL

De Vlaamse Atletiekliga beoogt vanaf 2013 een jaarlijkse stijging van 10% van het aantal deelnemers aan de diverse vervolmakingskampen van de federatie.

Resultaten en effectmeting

Sportkamp	Aantal deelnemers
Nieuwjaarsstage	29
Krokusstage	35
PUP-MIN juli	30
afstandlopen juli	6
PUP-MIN aug	46
afstandlopen aug	5
CAD-SCH augustus	32
Allerheiligen	22
Kerststage	30

Totaal aantal deelnemers: **235**

In 2012 namen 208 atleten deel aan vervolmakingskampen van de VAL. In 2013 waren er dat 235, wat neerkomt op een stijging van **13%**

Evaluatie

De beoogde doelstelling werd ruim behaald in 2013.

2.2 Sportkampen verenigingen

De Vlaamse Atletiekliga streeft ernaar dat 60% van de verenigingen jaarlijks minstens één extern promotioneel sportkamp organiseert onder supervisie van een begeleider met minstens een Initiatordiploma of bachelor L.O.

Resultaten en effectmeting

68% van de verenigingen organiseerde in 2013 een promotioneel sportkamp, 62% ervan voldeed aan de criteria van het Jeugdsportfonds.

Evaluatie

De doelstelling werd bereikt in 2013.

FO3: Topsport en topsportscholen

1 Topsport

Overzicht van de werking in 2013

1.1 Structuur

1.1.1 Dagelijkse werking

Topsportcoördinator	Tille Scheerlinck
Jeugdcoördinator	Owen Malone
CO Topsport	Paula Vanhoovels
Strategisch manager topatletiek	Ivo Hendrix

1.1.2 Professionele trainers

TOPTRAINERS

- Wim Vandeven
- Michel Boels
- Michael Vanderplaetsen

BELOFTETRAINERS

- Philip Gilson (1/2)
- Rik Didden (1/2 VAL, 1/2 Atletiek Vlaanderen)
- Marlon Gevaert (5u)
- Rudi Diels (5u vanaf 1/7/2013)
- Fernando Oliva (vanaf 1/09/12 voor 10u per week)

LESGEVERS TOPSPORTSCHOOL

- Roel Breugelmans
- John Desmet (1/10)
- Dirk Engelen
- Patrick Himschoot
- Peter Moreels
- Chris Van Landschoot
- Tom Du Pan (4u vanaf 11/10/13)

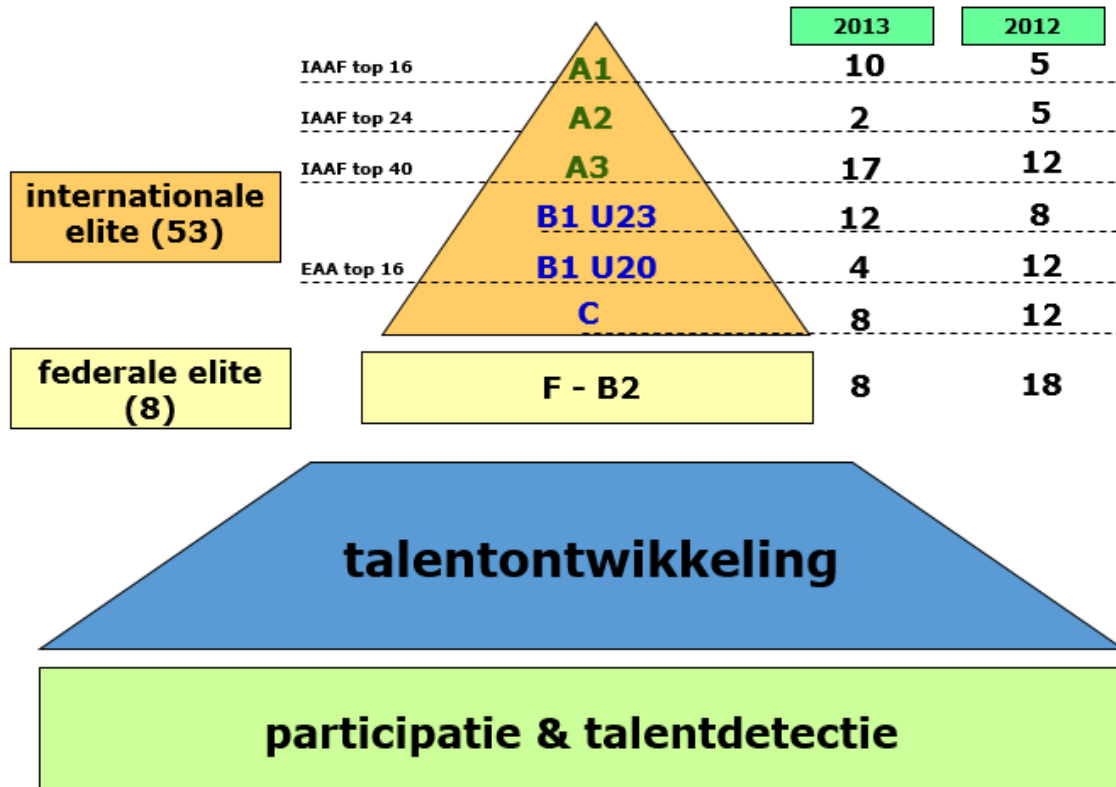
1.1.3 Topsportcommissie

- | | |
|-------------------------|----------------------|
| • Cedric Van Branteghem | ex-atleet |
| • Jo Van Daele | ex-atleet |
| • William Van Dijk | ex-atleet |
| • Maarten Thijsen | medische expertise |
| • Ivo Hendrix | strategisch adviseur |
| • Paul Thys | directeur topsport |
| • Ferdy Geeroms | atletiek expert |

- Paul Rowe directeur topsport Bloso
- Paula Vanhoovels sporttechnische coördinator
- Ludwig Peetroons Algemeen Directeur VAL
- Tille Scheerlinck topsportcoördinator, voorzitter

1.2 Topsportpiramide

De topsportpiramide (2013)



Figuur 17 - Topsportpiramide

1.3 Selectiecriteria en prestatiecriteria

Prestatienormen VAL-elite 2013																		
Mannen										Vrouwen								
C	B2		B1		A3		A2	A1	DIS	A1	A2	A3		B1		B2		C
U18	U20	U23	U20	U23	U26	A3	A2	A1		A1	A2	A3	U26	U23	U20	U23	U20	U18
10,85	10,60	10,45	10,53	10,40	10,30	10,20	10,13	10,06	100	11,16	11,24	11,33	11,45	11,55	11,70	11,65	11,80	12,00
22,00	21,40	21,10	21,30	20,95	20,79	20,58	20,45	20,37	200	22,75	22,93	23,14	23,37	23,60	23,95	23,70	24,10	24,50
48,80	47,50	46,70	47,30	46,50	46,11	45,65	45,29	44,99	400	51,11	51,54	52,04	52,56	53,00	54,00	53,50	54,50	56,00
1,52,50	1,50,00	1,48,00	1,49,50	1,47,50	1,47,03	1,45,97	1,45,40	1,44,69	800	1,59,09	1,59,73	2,00,91	2,02,12	2,03,00	2,06,00	2,03,80	2,06,50	2,08,50
3,52,00	3,47,80	3,43,20	3,46,50	3,42,00	3,39,08	3,36,91	3,34,63	3,33,56	1500	4,02,80	4,04,32	4,07,57	4,10,05	4,14,00	4,21,00	4,16,00	4,23,00	4,28,00
8,27,00									3000						9,30,00		9,35,00	9,45,00
	14,30,00	14,10,00	14,20,00	14,00,00	13,35,17	13,27,10	13,16,29	13,10,05	5K	15,05,19	15,17,31	15,33,46	15,42,79	16,10,00	16,30,00	16,20,00	16,40,00	
	30,30,00	30,00,00	30,15,00	29,35,00	28,38,14	28,21,13	27,56,99	27,41,60	10K	31,29,56	32,00,95	32,55,65	33,15,41	34,20,00		34,50,00		
					2,13,26	2,12,07	2,10,17	2,09,07	42K	2,25,39	2,27,10	2,30,17	2,31,46					
13,95	13,95	13,95	13,85	13,85	13,73	13,60	13,47	13,40	110H	12,84	12,95	13,10	13,23	13,45	13,75	13,55	13,90	14,00
53,50	52,50	51,50	52,00	51,15	50,38	49,88	49,40	49,08	400H	55,24	55,79	56,55	57,12	58,00	59,40	58,70	59,90	61,00
6,00,00	9,10,00	8,50,00	9,05,00	8,43,00	8,33,50	8,28,42	8,22,23	8,16,98	3SC	9,30,60	9,35,62	9,46,58	9,52,44	10,10,00	10,30,00	10,20,00	10,35,00	6,50,00
2,06	2,14	2,20	2,17	2,23	2,23	2,25	2,28	2,30	HJ	1,95	1,93	1,89	1,87	1,86	1,84	1,83	1,82	1,77
4,75	5,05	5,30	5,15	5,40	5,49	5,54	5,64	5,71	PV	4,55	4,44	4,32	4,28	4,20	4,10	4,10	4,00	3,75
7,15	7,50	7,70	7,60	7,80	7,99	8,07	8,16	8,22	LJ	6,79	6,71	6,61	6,54	6,40	6,30	6,30	6,20	6,10
14,80	15,50	16,00	15,80	16,20	16,66	16,83	17,06	17,19	TJ	14,39	14,26	14,03	13,89	13,60	13,15	13,35	13,00	12,25
17,80	18,30	17,85	18,65	18,40	19,70	19,90	20,40	20,60	SP	18,77	18,21	17,04	16,87	15,80	15,00	15,20	14,50	13,70
55,00	55,50	56,00	56,70	57,50	62,47	63,09	64,85	65,82	DT	62,85	61,72	58,96	58,38	54,00	50,00	53,00	49,00	47,00
66,00	68,50	67,50	71,00	69,50	74,26	75,00	77,26	78,64	HT	72,11	70,57	68,85	68,17	65,00	59,50	62,00	57,80	53,00
66,50	69,00	73,00	71,00	75,00	78,97	79,76	81,94	83,46	JT	61,70	60,71	58,38	57,80	54,00	52,00	52,30	51,00	47,00
6150	7100	7400	7250	7550	7757	7834	8056	8191	10/7	6180	6061	5860	5802	5700	5400	5600	5300	5300
42,00			41,50	40,50			39,00	38,76	4x100	43,48	43,78			45,00	46,25			47,00
			3,12,00	3,08,00			3,03,75	3,02,72	4x400	3,28,67	3,30,80			3,36,00	3,40,00			
							6,60	6,59	60i	7,21	7,24							
							7,65	7,61	60H i	7,98	8,03							
							5873	5939	7/5	4463	4384							
							7,48,47	7,45,50	3000 i	8,49,51	8,54,29							

Tabel 21 - Prestatienormen VAL-elite 2013

1.4 Performantiecriteriën

categoriegrenzen VAL-elite 2013											
categoriegrenzen leeftijden		C u18	B2 u20	B2 u23	B1 u20	B1 u23	A3 u26	A3 A3	A2	A1	
p r e s t a t i e s	niveau	EAA top 16	EAA top 24	EAA top 24	EAA top 16	EAA top 16	IAAF top 40 x 1,01	IAAF top 40 netto	IAAF top 24 netto	IAAF top 16 netto	
	k a m p i o e n s c 	OS						selectie	top 20	top 12	
		WK						top 24	top 16	top 8	
		WK i						top 12	top 10	top 6	
		WK XC						top 40*	top 20*	top 10	
		WK 1/2 M						top 20*	top 10	top 5	
		EK						top 12	top 8	top 5	
		EK i						top 8	top 6	top 3	
		EK XC						top 16**	top 8	top 3	
		EYOF	top 5								
		WK U18	top 12								
	EK U20				top 8						
	WK U20				top 12						
	EK XC U20				top 15						
	EK U23					top 8					
	EK XC U23					top 15					
WK XC					top 75*						
leeftijd	u18	u20	u23	u20	u23	u26					

* en behoren tot de percentielen 20(A2), 40(A3) en 75(B1U23) van het aantal effectief gestarte deelnemers

** en behoren tot het percentiel 30 van het aantal effectief gestarte deelnemers

Tabel 22 - Categoriegrenzen VAL-elite 2013

1.5 Elite-lijst

INTERNATIONALE ELITE 2013						
s	n	naam	*	Disc	CLUB	Trainer
A1	1	Tia HELLEBAUT	78	HJ	LOOI	Wim Vandeven
	2	Hans VAN ALPHEN	82	DEC	VAC	Wim Vandeven
	3	Thomas VAN DER PLAETSEN	90	DEC	DEIN	Michael Van Der Plaetsen
	4	Almensch BELETE	89	5000	VAC	Henri Salavarda
	5	Michael BULTHEEL	86	400H	FLAC	Rudi Diels
	6	Eline BERINGS	86	100H	OLSE	Lieve Van Mechelen
	7	Atelaw BEKELE	87	X	ROBA	Dirk Van Kerkhoven
	8	Bashir ABDI	89	10000	RCG	Peter Robbens
	9	Jan VAN DEN BROECK	89	800	LAT	Frankie De Feyter
	10	4 x 400 M				Jacques Borlée/Patrick Himschoot
A2	1	Svetlana BOLSHAKOVA	84	TJ	SPVI	Michel Boels
	2	Sara AERTS	84	HEP/100H	ACBR	Wim Vandeven
A3	1	Melissa DUPRE	86	JT	RCG	Luc Van Maldegem
	2	Koen NAERT	89	10K	EA	Raymond Van Paemel
	3	Soufiane BOUCHIKHI	90	10K/5K	OLSE	Luk Verlaenen
	4	Timothy HERMAN	90	JV	ACME	John De Smet/Philip Gilson
	5	Tom GOYVAERTS	84	JT	BRAB	Patrick Bosschaert
	6	Barbara MAVEAU	87	5K	AVR	Dirk Engelen
	7	Axelle DAUWENS	90	400	ACME	Philip Gilson
	8	Aurélie DE RYCK	92	PV	LYRA	Peter Moreels
	9	Chloe HENRY	87	PV	VAC	Rens Blom
	10	Mats LUNDERS	91	10000	LYRA	Veronique Collard
	11	Hanne CLAES	91	200	DCLA	Wim Van Avondt
	12	Hanne VANHESSCHE	91	HJ	ASVO	Chris Van Landschoot
	13	Lindsey DE GRANDE	89	1500	OEH	Dirk De Maesschalck
	14	Hannelore DESMET	89	HJ	AVT	Wim Vandeven
	15	Stef VANHAEREN	92	400H	KAPE	Paul Sauvillier
	16	Cedric NOLF	89	DEC	AZW	Frank Vandaele
	17	Jeroen D'HOEDT	90	1500	OEH	Dirk De Maesschalck
B1	1	Brecht BERTELS	94	800	DUFF	Jozef Kahan
	2	Joren BOUCKAERT	93	800	LYRA	Nathan Kahan
	3	Jente BOUCKAERT	90	400	KAPE	Paul Sauvillier
	4	Pieter-Jan HANNES	92	1500	OLSE	Danny Hannes
	5	Aaron BOTTERMAN	94	800	KAAG	Noel Vergaerde
	6	Dario DE BORGER	92	110H	ROBA	Patrick Himschoot
	7	Niels PITTOMVILS	92	DEC	LOOI	Fernando Oliva
	8	Imke VERVAET	93	200	RCG	Leopold Van Hamme
	9	Arne BROEDERS	93	DEC	DCLA	Herman Van Uytven
	10	Camilla DE BLEECKER	94	800	DEIN	Dirk Engelen
	11	Dieter VANSTREELS	90	5000	DUFF	Dirk De Maesschalck
	12	Philip MILANOV	91	DT	FLAC	Emil Milanov
	13	Jolien BOUMKWO	93	SP	ACW	François Vlaeminck
	14	Imana TRUYERS	93	5000	AVT	Rik Didden
	15	Zenobie VANGANSBEKE	92	1500	ACME	Dirk Engelen
	16	4x100 vrouwen u20				André Michel
C	1	Sarah MISSINNE	95	100H	KAAG	K. Vankerckhove/P. Himschoot
	2	Elien DE VOCHT	95	PV	AVZK	L. Van Roie/P. Moreels
	3	Jarne DUCHATEAU	96	JT	OB	T. Duchateau/P. Bosschaert
	4	Ben BROEDERS	95	PV	DCLA	Steven Tealman
	5	Jolien BORGHUIS	95	HJ	VOLH	Benny Annecour
	6	Vanessa STERCKENDRIES	95	HT	SPVI	Katleen De Wolf
	7	Renée EYKENS	96	800	KAPE	Paul Sauvillier
	8	Rani NAGELS	95	800	LAT	Yves De Rop

FEDERALE ELITE 2013						
s	n	naam	*	Disc	CLUB	Trainer
F	1	4 X100 w				Rudi Diels
	2	Nils DUERINCK	84	4x400	VAC	Patrick Himschoot
B2	1	Justien GRILLET	94	200	VS	Leopold Van Hamme
	2	Dorien VAN DIEST	93	100H	OEH	Dirk Van Den Bosch
	3	Bram GHUYS	93	HJ	OEH	Chris Van Landschoot
	4	Sietske LENCHANT	93	TJ	ROBA	Peter Dreesen
	5	Jeroen VANMULDER	91	LJ	DAC	Piet Van Vaerenbergh
	6	Marjolein LINDEMANS	94	HEPT	ROBA	C. Van Landschoot/P. Himschoot

Tabel 23 - Elite-lijst

1.6 Elitebegeleiding

1.6.1 Ondersteuning

C-atleten (U18)

- individuele begeleiding van de atleet en de persoonlijke trainer door de disciplinegroep
 - opvolging/bijsturen van de trainingsplanningen -invulling
 - opvolging/bijsturen van de wedstrijdplanning
- deelname aan federale Paasstage (trainer en atleet dragen 50% van de kost bij)
- deelname aan de 'leeuwtsjesstage'
- permanente trainingscentra met hooggekwalificeerde trainers (HPC Gent, Leuven)
- deelname aan de trainingsdagen en belofteondersteuning in permanente trainingscentra.
- federaal medisch-wetenschappelijke ondersteuning

B-atleten (U20 en U23)

- individuele begeleiding van de atleet en de persoonlijke trainer door de disciplinegroep
 - Opvolging/bijsturen van de trainingsplanningen -invulling
 - Opvolging/bijsturen van de wedstrijdplanning
- deelname aan federale Paasstage atleet + trainer
- deelname aan de trainingsdagen en 'belofteondersteuning in permanente trainingscentra.
- federaal medisch-wetenschappelijke ondersteuning

B1 atleten krijgen een extra individuele ondersteuning, afhankelijk van de behoeften.

Deze kunnen zijn:

- Kinébegeleiding (preventief/curatief)
- Mentale begeleiding
- Specifieke materiaalbehoeften
- Extra Wetenschappelijke tests
- Deelname aan internationale voorbereidingswedstrijden

F-atleten

- individuele begeleiding van de atleet en de persoonlijke trainer door de disciplinegroep
 - Opvolging/bijsturen van de trainingsplanningen -invulling
 - Opvolging/bijsturen van de wedstrijdplanning
- deelname aan federale Paasstage atleet + trainer
- deelname aan de trainingdagen en 'belofteondersteuning in permanente trainingscentra.
- federaal medisch-wetenschappelijke ondersteuning:

F- atleten krijgen een extra individuele ondersteuning, afhankelijk van de behoeften.

Deze kunnen zijn:

- Kinébegeleiding (preventief/curatief)
- Mentale begeleiding
- Specifieke materiaalbehoeften
- Extra Wetenschappelijke tests
- Deelname aan internationale voorbereidingswedstrijden

A-atleten

Voor de A1 en A2-atleten is de begeleiding meer geïndividualiseerd.

De ondersteuning wordt bepaald door de planning van de atleet met trainingsinvulling, stage-invulling, wedstrijdplanning, medische omkadering.

De begeleiding richt zich naar de ondersteuning van de noden en de opvolging van de planning door de disciplinecoördinator.

federaal medisch-wetenschappelijke ondersteuning:

FINANCIËLE ONDERSTEUNING

A1-atleten

- Alle stagekosten voor atleet en trainer
- Individuele kosten voor buitenlandse verplaatsingen (atleet en trainer)
- Individuele medische kosten
- Tussenkost in de binnenlandse verplaatsingskosten (atleet en trainer)
- Specifieke materiaalkosten
- Tussenkost voor deelname aan internationale voorbereidingswedstrijden (atleet en trainer)

A2-atleten

- Max. 3 stages voor atleet en trainer
- Individuele kosten voor buitenlandse verplaatsingen (atleet en trainer)
- Individuele medische kosten
- Tussenkost in de binnenlandse verplaatsingskosten (atleet en trainer)

- Specifieke materiaalkosten
- Tussenkost voor deelname aan internationale voorbereidingswedstrijden (atleet en trainer)

A3-atleten

- Max. 2 stages voor atleet en trainer
- Kosten voor buitenlandse verplaatsingen (atleet en trainer)
- Individuele medische kosten
- Tussenkost in de binnenlandse verplaatsingskosten (atleet en trainer)
- Specifieke materiaalkosten
- Tussenkost in deelname aan internationale voorbereidingswedstrijden (atleet en trainer)

Atleten estafettenteams 4x100m V & 4x400m M

Voor de estafettenteams worden de volgende kosten gedragen:

Stagekosten

- Individuele medische kosten
- Kosten voor deelname aan buitenlandse voorbereidingswedstrijden
- Kosten voor specifieke binnenlandse trainingen
- Vergoeding en kosten trainer

BELOFTEWERKING

Afstandslopen:

Dagelijkse begeleiding van de B-en C-atleten en getalenteerde studenten in de permanente trainingscentra (Leuven, Hasselt)

Explosieve disciplines:

Begeleiding van de B- en C-atleten en getalenteerde studenten in HPC Gent,

Organiseren en geven van trainingdagen in disciplinegroepen. Werking rond de 'algemene delers' van de explosieve disciplines: loopscholing, krachtraining, gewichtheffen, stabilisatie, ...

1.6.2 Stages

De volgende federale stages werden georganiseerd voor de elite-atleten en de beloftevolle jongeren :

Periode	Plaats	Doelgroep	Duur
Januari	Zuid-Afrika	A-elite disciplines	explosieve 3-8 weken
Maart	Pre-paasstage TSS Herentals/Gent	lIn topsportschool en kandidaat lIn topsportschool	1 week
April	Paasstage Tenerife	Elite disciplines	explosieve 2-3 weken
	Paasstage Portugal	Elite afstandslopen - speerwerpers	2-3 weken

Juni	Pre-zomerstage TSS Hasselt/Gent	LIn topsportschool en kandidaat LIn topsportschool	1week
Juli	Bloso-centrum - leeuwjesstage	C-atleten	1week
Juli	St. Moritz	Elite afstandslopen	2-3 weken
Juli/augustus	Herentals/Gent	LIn topsportschool	3 daagse
November	Lanzarote/Vittel	Multidisciplinaire stage BOIC elites/Eyof	1-2weken
December	Pre-kerststage TSS	Alleen topsportschool	1 week

Tabel 24 - stages

De volgende **vervolmakingsstages** werden georganiseerd voor alle VAL-atleten. Eliteatleten kunnen gratis deelnemen aan deze stages:

- **Krokusstage**
van woensdag tot en met vrijdag te Gent (Topsporthal)
- **Allerheiligenstage**
van dinsdag tot en met zaterdag te Gent (Topsporthal)
- **Kerststage**
van dinsdag tot en met donderdag van de eerste week te Gent (Topsporthal)

1.6.3 Buitenlandse wedstrijden

VAL-manager Marc Corstjens zorgde voor de buitenlandse contacten. Internationale elites en beloften kregen de gelegenheid om ervaring op te doen in het internationale circuit.

De federatie komt tussen in de verplaatsings- en verblijfskosten.

1.6.4 HPC/PTC Gent en Leuven

De opbouw van de PTC's voor de beloften in Leuven en Gent werd opgestart in oktober 2008. In 2009 en 2010 werd dit verder uitgebouwd. Sinds januari werd de werking van atletiek Vlaanderen ook gecentraliseerd rond Leuven naar analogie met het HPC Gent. Het High Performance Centrum in Gent kent intussen zijn 10de levensjaar.

Doelgroep: studerende elite en nationale en internationale top

Werking:

- organiseren van begeleide trainingen o.l.v. Patrick Himschoot, Philip Gilson, Rik Didden, Rudi Diels en Marlon Gevaert
- ondersteunen van individuele trainingen
- sportmedische ondersteuning
- wetenschappelijke ondersteuning

1.6.5 Medisch-wetenschappelijke begeleiding

De medisch-wetenschappelijke begeleiding van de eliteatleten van de Vlaamse Atletiekliga omvat de volgende items:

- Begeleiding door federatieartsen
 - Verplicht jaarlijks onderzoek met bloedanalyse
 - Permanente bereikbaarheid
 - Dossieropvolging

- Meting van de lichaamssamenstelling
- Voedingsanamnese
- Lichaamsscreening door federale kiné's
- Mentale begeleiding
- Bewegingsanalyse
- Snelheids- en sprongmetingen
- Hypoxietraining - Acclimatisatietraining

1.6.6 Doping

De Vlaamse Gemeenschap voerde in 2013 **190 controles** (cfr.233 in 2012,233 in 2011, 219 in 2010, 161 in 2009, 274 in 2008) uit bij Vlaamse atleten, zowel binnen (161) als buiten (72) wedstrijdverband.Hiervan werd 1 geval (LBFA) positief genalyseerd (1.29%)

Bovendien worden atleten nog getest ter gelegenheid van internationale competities en enkele topatleten kregen ook nog out of competition controles van de IAAF.

Er dienden 21 atleten de whereabouts in te vullen volgens het Vlaams decreet voor medisch verantwoord sporten.

1.7 Kampioenschappen

In 2013 werd deelgenomen aan de volgende internationale kampioenschappen:

EK indoor	Göteborg/SWE	02-03 maart
EC Winter Throwing	Castellon/ESP	09-10 maart
EC 10 000	Pravets/BUL	8 juni
EB Landenteams	Dublin/IRL	22-23 juni
WK u18	Donetsk/UKR	10-14 juli
EKu23	Tampere/FIN	11-14 juli
EKu20	Rieti/ITA	18-21 juli
WK	Moskou/RUS	10-18 augustus
EK Cross	Belgrado/SRB	8 december

EVALUATIE VAN DE RESULTATEN OP BASIS VAN DE EFFECTMETING

1.8 Vlaamse medailles EK top-8 plaatsen en WK top 12 plaatsen

Titels – Gouden medailles:

- Alexander Doom – 400 m (47"93) Eyof Utrecht
- Pieter-Jan Hannes – 1500m (3'43"83) EKu23 Tampere
- Thomas Van Der Plaetsen – 10kamp (8164) Universiade Kazan

Zilveren Medailles:

- Soufiane Bouchikhi – Ekcross Budapest beloften
- Hanne Maudens – ver – EYOF Utrecht
- Lotte Scheldeman – 800m – Eyof Utrecht
- Mathias Broothaerts – ver – EKu20 Rieti
- Aaron Botterman – 800m – EKu20 Rieti
- 4x400m Mannen – EKu23 Tampere

Bronzen Medailles:

- 4x100m meisjes – EYOF Utrecht

- Marjolein Lindemans – 7kamp - Eku20 Rieti

Finaleplaatsen:

4^{de} plaats:

- Almensh Belete – Ekcross Budapest – senioren vrouwen
- 4x400m mannen – Eki Göteborg
- Louise Carton – 3000m – Eku20 Rieti
- 4x100m vrouwen – Eku20 Rieti

5^{de} plaats:

- Almensh Belete – 3000mi – Eki Göteborg
- 4x100m jongens – EYOF Utrecht
- Manon Depuydt – 200m EYOF Utrecht
- Philip Milanov – discus – Eku23 Tampere
- Jeroen Van Mulder – ver – Eku23 Tampere
- 4x400m mannen – WK Moskou

6^{de} plaats:

- Isaac Kimeli – EKX Budapest – junioren mannen
- Eline Berings – 60mH – Eki Göteborg
- Renée Eykens – 800m WKu18 Donetsk
- Dario De Borger – 110mH – Eku23 Tampere
- Chloe Henry – polsstok – Universiade Kazan

7^{de} plaats:

- Jarne Duchateau – speer – Wku18 Donetsk
- Nenah De Coninck – 400mh – Wku18 Donetsk
- Laurence Lobbens – 100m – EYOF Utrecht
- Arne Van Opstal – 800m – EYOF Utrecht
- Hanne Van Hessche – hoog – Eku23 Tampere
- Niels Pittomvils – 10kamp – Eku23 Tampere
- Steven Castele – 5000m – Eku20 Rieti
- Justien Grillet – 200m – Eku20 Rieti

8^{ste} plaats:

- Tia Hellebaut – hoog – Eki Göteborg
- Lander Tytgat – 300mi – Eki Göteborg

Eervolle plaatsen:

- 15de plaats: Thomas Van der Plaetsen – 10kamp – WK Moskou
- 16de plaats: - Almensh Belete – 5000m – WK Moskou
- 15de plaats: Noor Vidts – 7kamp - Wku18 Donetsk
- 17de plaats: Almensh Belete – WKX senioren Bydgoszcz
- 30ste plaats: Isaac Kimeli - WKX junioren Bydgoszcz

OVERZICHT RESULTATEN VAL-ATLETEN:

Tornooi	N atl	N discp	N top 8	N top8/N atl
Eki Göteborg	7	4	4	57%
WK veldlopen	2			
Wku18 Dontesk	5	5	3	60%
Eyof Utrecht	15	9	8	53%
Eku20 Rieti	15	10	7	46%
Eku23 Tampere	17	14	8	47%
Universiade Kazan	5	5	2	40%

WK Moskou	6	6	1	16%
-----------	---	---	---	-----

Vaststellingen:

- Bij de jeugd (tot en met u23) behalen gemiddeld 50% van de geselecteerde atleten per tornooi een top 8 plaats.
- Bij de alle categorieën kunnen we deze lijn dit jaar jammer genoeg niet doortrekken.
- Van de 18 Vlaamse atleten die uitgestuurd werden naar het EK_{u23} waren er 15 die zich in het verleden voor een vorig jeugdkampioenschap konden selecteren (83%)
- Het aandeel van topsportschoolatleten in een selectie van een kampioenschap wordt net zoals in de vorige olympiade, geleidelijk aan groter.

1.9 Algemene Doelstellingen

Behaalde score 2013

EK XC		EK i		WK XC		WK U18	
Imana Truyers	2	Almensch Belete	13	Almensch Belete	12	Renee Eykens	7
Isaac Kimeli	6	Eline Berings	10			Jarne Duchateau	6
Soufiane Bouchikhi	17	Tia Hellebaut	5			Nenah De Coninck	6
Almensch Belete	20	4 x 400 M	16				
Bashir Abdi	8	Lander Tjtgat	5				
	53		49		12		19

EYOF		EK U20		EK U23		WK	
Hanne Maudens	8	Marjolein Lindemans	12	Mats Lunders	6	4 x 400 M ¹	30
Alexander Doom	10	Matthias Broothaerts	14	Jeroen Vanmulder	12	Sara Aerts	5
Chloe Beaucarne	8	Justien Grillet	6	Niels Pittomvils	8	Michael Van der Plaetsen	12
Lotte Scheldeman	8	Louise Carton	10	Philip Milanov	12	Almensch Belete	10
Manon Depuydt	2	Steven Castele	6	Hanne Van Hessche	8	Pieter-Jan Hannes	5
4 x 100 W	6	Aaron Botterman	14	Dario De Borger	10	Axelle Dauwens	5
4 x 100 M	2	4 x 100 W	10	Pieter-Jan Hannes	20	Bashir Abdi	5
				4 x 400 M	18		
	44		72		94		72
							41

Overzicht sinds 1999

Overzicht van toernooiscores per jaar														
	EK XC	WK XC	EK i	WK i	EYOF	WK U18	EK U20	WK U20	EK U23	EK	WK	OS	WK RR	Scoreptn
13	53	12	49		44	19	72		94		72 ²			415
12	50			60				28		129		166		433
11	18		40		52	10	62		64		69			315
10	36			48				29		125				238

¹ Basisploeg gelopen zonder Val-atleten² Zie voetnoot 1

09	28		24		54	6	70		96		122			400
08	8			59				15				212		294
07	20		56		28	5	26		34		184			353
06	23			48				40		182				293
05	16	0	37		12		30		22		149			266
04	19	8		64				28				121		240
03	26	0		12	0	6	4		63		126			237
02	16	0	34					28		102			8	188
01	13	37		14	36	6	50		34		71			261
00	37	12	48					6				36	4	143
99	40	16		0	30	6	30		31		56			209

Tabel 25 - Overzicht van toernooiscores per jaar

	u23	Ac (-cross)
2013	229,00	121,00
2012	28,00	355,00
2011	188,00	109,00
2010	29,00	173,00
2009	226,00	146,00
2008	15,00	271,00
2007	93,00	240,00
2006	40,00	230,00
2005	64,00	186,00
2004	28,00	185,00
2003	73,00	138,00
2002	28,00	144,00
2001	126,00	85,00
2000	6,00	88,00
1999	97,00	56,00

In de totaliteit hebben we in 2013 een hoge score (hoogste score voor een onpaar competitiejaar), de performantie van de jeugd (tot en met u23) blijft stijgen (hoogste score ooit). De score voor de alle categorieën is 4^{de} laagste ooit.

De aanwezige Vlaamse atleten op het WK zijn (nog) niet performant geweest op het WK.

De gemiddelde leeftijd van de selectie bedroeg 24 jaar. We mogen niet verwachten van deze lichter dat ze onmiddellijk de performantie zouden halen van de afwezigen (gekwetst Hans, Michael, Svetlana of gestopt Tia, Elodie). In het verleden is er geen enkele van onze A1-atleten die een halve finale heeft gehaald op zijn/haar 24^{ste} in een individuele proef.

Bovendien was 2011 ook een slecht jaar voor de alle categorieën ondanks dat behaalden het jaar daaropvolgend 50% van de geselecteerden een top 8 plaats op de OS in Londen.

De grote zorg blijft uiteraard het bewaken en aansturen van de doorgroei van dat jeugdig succes naar het allerhoogste niveau.

1.10 Individuele doelstellingen¹

Bij de elite u23 behaalt 57% (60% in 2012, 54% in 2011) zijn/haar doelstelling, 10% is gekwetst en 1/3 behaalt de doelstelling niet.

In de internationale elite (A1- A2 - A3 - n= 22) is 30% gekwetst (tegenover 10% in 2012 en 40% in 2011), van de 'gezonden' behaalt 50% haar/zijn doelstelling, 50% behaalt niet de seizoensdoelstelling

1.11 Evaluatie poule jeugdtrainers werking 2013

De val beschikt over 1,42VTE poule jeugdtrainers dat ingevuld wordt door 2 trainers.

Philip Gilson (0,5) en Rik Didden (0,5). Daarnaast fungeert Marlon Gevaert als beloftetrainer voor de begeleiding van de explosieve disciplines in Leuven. Sinds 1 juli 2013 wordt de taak van Marlon verdeeld over hemzelf en Rudi Diels. Verder fungeert Fernando Oliva (0.42 VTE) als projecttrainer voor de HFFu14 dit ter vervanging van de eerste graad HFF topsportschool.

1.11.1 Taakomschrijving

- De Beloftetrainer Topsport zal gemeenschappelijke trainingen geven aan geselecteerde beloften en/of hun individuele training begeleiden.
-
- De Beloftetrainer Topsport zal samen met de sportief directeur en de persoonlijke begeleider van de belofte een team vormen dat:
 - een individueel ontwikkelingsplan opstelt (op korte en lange termijn)
 - vervolgens de vooropgestelde doelen omzet in concrete trainingsschema's, wedstrijdprogramma's en medisch-wetenschappelijke programma's
 - de uitvoering van de programma's opvolgt op het terrein en zo nodig bijstuurt
- De Beloftetrainer Topsport koppelt dagelijks feedback terug naar de persoonlijke begeleider (coach the coach).
- De Beloftetrainer Topsport rapporteert aan de sportief directeur (explosieve disciplines of halve fond en fond).
- De Beloftetrainer Topsport werkt in overleg met de lesgevers van de topsportschool.

1.11.2 Doelstelling

Participatie- en performantiepercentage voor deelname aan internationale kampioenschappen (U20, U23) verhogen met 10 à 15% over de lopende Olympiade.

De performantie in deze leeftijdsgroep blijft stijgen (hoogste score ooit).

¹ Cfr JAP 2013

1.11.3 Participatie Beloftewerking

Gent:

<i>atleet</i>	<i>°jaar</i>	<i>disc</i>	<i>pers rec</i>	<i>prestatievermogen</i>	<i>VAL</i>	<i>doel 2013</i>	<i>SB13</i>	<i>begeleiding</i>
Eline Berings	°1986	60/100mho	12"94	WK indoor Parijs finale	A1	EK indoor Goteborg	13"11 - 7"95	training kracht opvolging
				EK Helsinki		WK outdoor Moskou		
Dauwens Axelle	°1990	400mho	56"60	EK ac Helsinki	A3	kwalif WK 2013 Moskou	55"96	trainingsbegeleiding
		400m	53"69			56"00 400mho		planning
						Europabeker		
Timothy Herman	°1990	speer	78m98	Winter throwing 2012	A3	80m00 EB - WT	73m42	Trainingsbegeleiding kr - snelh
Cedric Nolf	°1989	10kamp	7818ptn	EK ac Helsinki	A3	kwalif WK 2013 Moskou	kwetsuur	trainingsbegeleiding snelheid - horden - kracht
						8000ptn		overleg planning trainers
Hanne Vanhessche	°1991	hoog	1m87		A3	kwal EK U23 Tampere	1m88	training kracht opvolging
Vanhaeren Stef	°1992	400mho	50"01	blessure	A3	kwalif WK 2013 Moskou	50"63	opvolging evolutie & overleg
Bram Ghuys	°1993	hoog	2m16	BK ac	B2	kwal EK U23 Tampere	2m20	training kracht opvolging
-1.5: Evalau				BK U20				snelheid & algemene conditie
Boumkwo Jolien	°1993	kogel	15m38	WK jun finale kogel	B1	kwal EK U23 Tampere	15m39	training kracht opvolging
		hamer	61m11				59m81	overleg pers trainer
Seghers Dario	°1993	110mho	13"79	EK ac Helsinki	B1	kwal EK U23 Tampere	13"59	vervanging pers trainer bij afwezigheid
Missine Sarah	°1995	100mho	13"86	WK jun 4x100m	C	kwalif EK U20	13"78	vervanging pers trainer bij afwezigheid
Van Diest Dorien	°1993	100mho	13"84	BK U20	B2	kwal EK U23 Tampere	13"76	trainingsbegeleiding kracht-snelheid-horden / overleg pers trainer
Thijs Seppe	°1992	400m	47"18	BK ac indoor		kwal EK U23 Tampere	46"96	Trainingsbegeleidin
Daelemans Sofie	°1991	400m	55"26	BK ac		kwal EK U23 Tampere	54"47	trainingsbegeleiding

Leuven:

<i>atleet</i>	<i>°jaar</i>	<i>discp</i>	<i>PB</i>	<i>prestatievermogen</i>	<i>VAL</i>	<i>doel 2013</i>	<i>sb 2013</i>	<i>begeleiding</i>
Bashir Abdi	1989	5000-10000	13.29.09 - 28.18.50	EK 2012 - 4de - EK X 2012 9de	A1	WK 5000-10000	27'43,	Stabilisatie
Atelaw Bekele	1987	cross	13'43"20	EKx09 brons - Eku23 2009	F	EK X Budapest	gekwetst	Tr & overleg

Almensch Belete	1989	1500/5000	4'10"19/15'03"6 3	naturalisatieprocedure	A2	WK Moskou	15'28"51 ¹	Tr & overleg
Lindsey De Grande	1989	1500	4'09"18	Eki 11 - 6de/ Eku23 11 - 9 ^{de} Eku23 09: 4de	A2	Universiade	4'17"	Tr & overleg
Jeroen D'hoedt	1990	1500	3'36"07 (11)	Eku23 5de - Wk 2011 - EKX 09 goud -	A3	3'35"50 - WK	3'37"25	Tr & overleg
Koen Naert	1989	10000	29'15"92	Eku23 2011 6de	A3		13'34"31	
Pieter-Jan Hannes	1992	1500	3'39",55	Eku20 11 - 1/2 fin	B1	3'38"00 - EK U23	3'35"97	Tr & overleg
Hanne Claes	1991	100h	23"26	Eku09 finalist	A3	WK Moskou/Eku23	23"26	TR & overleg, stabilisatie
Dieter Vanstreels	1990	5000	13'57"	Eku20 09 6de		13'40 - EkU23 5000-10000 - Universiade	Sel 1/2mar Kazan	Tr & overleg
Dries Basemans	1992	cross		Ek x 2010 - 2011- 2012		EK X Boedapest Top 30	selectie dnf	Stabilisatie
Eline Deboth	1992	cross		EkX2010- 2011		EK X Boedapest Top 30	Geen selectie	Stabilisatie
Jenna Wyns	1993	800-1500	4'27	EkX2010- 2011		EK U23 - 800/1500	gekwetst	Tr & overleg
Imana Truyens	1993	3000 - 5000	3000 : 9' 36" - 5000 16' 38"	Ek x 2010 - 2011- 2012	B1	Ek X Budapest top 10	Selectie - 14de	Tr & overleg
						5000m: 16'20 - EK U23		
Camilla De Bleecker	1994	800	800 : 2'05"70	EYOF - WK U18	B1	EK U20 - 800	gekwetst	Tr & overleg
Louise Carton	1994	1500	1500 : 4.30.50			EK U20 - 1500-3000	9'29"	Tr & overleg
							4de Eku20	
Sara Vande Velde	1994		3000:10'14				18'04/10'26	Tr & overleg
			1500: 4'37					
Joris Keppens	1993	5000-10.000	5000 : 14.52.86			EK U23 - 10.000		Tr & overleg
Toon Marien	1994	5000	15'37			EK U20 - 5000	8'41/14'50	Tr & overleg
Ward D' Hoore	1994	1500-5000	8'29			EK U20 - 1500	15'11	Tr & overleg
Wouter Vints	1994	4x400 - 800	800 : 1.52.38			EK U20 - 4x400 - 800		Tr & overleg
Stijn Baeten	1994	800-1500	800 : 1.52.93			EK U20 - 800	1'49"42/eku20	Tr & overleg
Nicky Coemans	1990	800	800 : 1.48.68			800 : 1.47.00	Blessure	Tr & overleg

¹ Tijd gelopen in een mixed race : 15'12"-: - 4^{de} plaats EK x (december 2012) -5^{de} plaats Eki (maart 213) 17^{de} plaats WK x (maart 2013) - 16^{de} WK (augustus 2013)

Philippe Cortvriendt	1994	1500-3000	3'55	EYOF 1500		EK U20 - 1500/5000?	8'32/	Tr & overleg
Dame Tasama	1987	5000-10000	13. 32.86	Naturalisatie			13'12	Stabilisatie
Michael Bultheel	1986	400h	49"10	OS - 11de	A1	WK	Blessure	Tr & overleg
Sietske Lenchant	1993	hss	13,02		B1	Eku23	12,74	Tr & overleg
Erik Heggen	1992	400h	52"04			EKu23	50"78	Tr & overleg
Denis Hanjoul	1991	110h	14"31				14"39	Tr & overleg
Rodric Seutin	1992	110h	15"03				14"56	Tr & overleg
Tim Rummens	1987	400h	50"23			sel 4x400 Eki	50"23	Tr & overleg
Arnout Matthijs	1987	200/400	47"14			sel 4x400 EB	21"51	Tr & overleg
Wout Verhoeven	1988	100						Tr & overleg
Matthias Vanattenhoven	1992	400						Tr & overleg
Eva Duinslager	1988	100h						Tr & overleg
Inge Bellemans	1995	400h	62"43				62"43	Tr & overleg
Jens Hooyberghs	1993	10kamp						Tr & overleg
Wout Reniers	1993							Tr & overleg
Jens Verhelst	1988	100/200						Tr & overleg
Christof Briers	1986	100						Tr & overleg
Celine Tachelet	1990	100h						Tr & overleg
Lien Andries	1994							Tr & overleg
Charlotte Tahon								Tr & overleg
Frederick Claes	1992							Tr & overleg
Andreas Vracken		100					10"98	Tr & overleg
Thys Ulen		400H					56"11	Tr & overleg

Tabel 26 - Participatie Beloftewerking

1.11.4 Evaluatie HFFu14

Het project Halve Fond-Fond U14 heeft als doel om getalenteerde afstandslopers in de leeftijdsgroep van de 1^e graad secundair onderwijs (U14) een kwalitatieve ondersteuning aan te bieden door middel van een regelmatig trainingsmoment met de federale trainer Fernando Oliva. Dit ter vervanging van de Topsportschool Afstandslopen 1^e graad. Hierbij is het de bedoeling om een complementariteit met de clubwerking te creëren, door o.a. de samenwerking aan te gaan met partnerclubs in Leuven (DCLA), Herentals (ACHL) en Heusden-Zolder (AVT). Daarnaast worden alle trainingsinhouden op voorhand gecommuniceerd via de VAL-website (<http://www.val.be/?mnuid=829>).

Als tussentijdse doelstelling beoogt de Vlaamse Atletiekliga met dit project een grotere en kwalitatievere instroom in de Topsportschool Afstandslopen 2^e graad. Op lange termijn moet dit project meer topsportsucces genereren in het afstandslopen.

Naargelang de woonplaats van de atleten zijn er twee mogelijkheden. Atleten kunnen deelnemen aan een wekelijks trainingsmoment op één van de volgende locaties en uren:

- Leuven (Kessel-Lo): maandag van 18.30u-20.15u
- Herentals: dinsdag van 19.00u-20.45u
- Heusden: donderdag van 18.30u-20.15u

De atleten die niet in dit systeem kunnen instappen, krijgen regelmatige trainingsdagen en mini-stages aangeboden.

Overzicht activiteiten 2012-2013¹

Infosessies 2012:

- 26/6: voorstelling project te Heusden-Zolder (7 deelnemers)
- 2/7: voorstelling project te Herentals (9 deelnemers)
- 3/7: voorstelling project te Leuven (8 deelnemers)
- 27/9: voorstelling project te Brussel (2 deelnemers)
- 29/9: voorstelling project te Deinze (6 deelnemers)
- 6/10: Bijscholing voor trainers over inhoudelijke sportieve werking tijdens VAT-dag te Leuven (30 deelnemers)

Wekelijkse trainingsmomenten:

- Leuven: 46 trainingen (okt 2012-sep 2013), 10 atleten, samenwerking met Daring Club Leuven Atletiek (trainer Hilde Havermans)
- Herentals: 43 trainingen, 7 atleten, samenwerking met AC Herentals (trainer Johan Bienens)
- Hasselt/Heusden-Zolder: 41 trainingen, enkel atleten uit clubgroep (zie verder), samenwerking met AV Toekomst (Guy Tillieux in Hasselt, Jaak Hellings in Heusden-Zolder)

Trainingsdagen en mini-stages (waar nodig werd de groep ontdebeld met een extra trainer):

- Weekendstage Oordegem 20-21 oktober 2012 (15 deelnemers)
- Trainingsdag Gent 4 november 2012 (7 deelnemers)
- Trainingsdag Brugge 18 november 2012 (11 ingeschreven deelnemers, AFGELAST)
- Trainingsdag Gooik 2 december (5 deelnemers)
- Mini-stage Gent 2-4 januari 2013 (23 deelnemers)
- Mini-stage Gent 11-13 februari 2013 (20 deelnemers)
- Trainingsdag Brugge 24 februari 2013 (16 deelnemers)
- Trainingsdag Leuven 3 juli 2013 (9 deelnemers)
- Trainingsdag Oordegem 23 augustus 2013 (8 deelnemers)

¹ Cfr bijlage 'Kalender HFFu14 okt2012-dec2013.xls'

- Weekendstage Oordegem 19-20 oktober 2013 (18 deelnemers)
- Trainingsdag Herentals 29 oktober 2013 (5 deelnemers)

In de opstartfase (juni-oktober 2012) werden op basis van de provinciale talentendagen (2011) 74 atleten uitgenodigd voor het project, in november werden daarbovenop 44 atleten uitgenodigd op basis van de provinciale talentendagen 2012.

Van deze selectie namen 55 atleten deel aan minstens één activiteit uit het project. Drie van de vijf instappers in het 3^e jaar SO van de Topsportschool Afstandslopen kwamen uit het project Halve Fond-Fond U14, nl. Katinka Bassleer (wekelijkse werking Leuven), Mathieu Willems en Kamille Vandenberghe (deelname trainingsdagen en mini-stages).

Evaluatie

Algemeen kunnen we redelijk tevreden terugblikken op het eerste jaar van dit project. De wekelijkse werking was op twee locaties goed (nl. Leuven en Herentals), met een mooie en kwalitatieve groep en een aangename samenwerking en kennisuitwisseling met de clubtrainer. Ook het communiceren van de trainingsinhouden werd geapprecieerd door de clubs, waardoor zelfs meerdere trainers van externe clubs de trainingen hebben bijgewoond.

De wekelijkse werking in Hasselt kende echter minder succes. Er waren geen atleten die vanuit de selectie deelnamen aan de trainingen, enerzijds door het vroege aanvangsuur van de training en anderzijds bleek dat er in Limburg nog heel veel terughoudendheid bestond om atleten op een andere piste te laten trainen (ook voor een federale training).

Na een aanpassing van de uren en diverse oproepen naar AVT en andere clubs toe werd besloten om de trainingen te verhuizen naar een andere kern van AVT, nl. Heusden-Zolder, waar een groep afstandslopers werd gevormd.

Ook de trainingsdagen en mini-stages konden op veel interesse rekenen, waardoor op sommige momenten de HFF U14-groep moest ontdubbeld worden met een andere trainer. Gezien de overvolle wedstrijdkalender bleek de planning van de data echter niet eenvoudig. Aangezien dit project een goede samenwerking met de clubs beoogt, werd erop gelet om zo weinig mogelijk de concurrentie aan te gaan met wedstrijden van naburige clubs (straal 40km). Een trainingsdag in Brugge werd echter afgelast na een schrijven van een Oost-Vlaamse club die verklaarde dat ze hier te veel hinder zouden ondervinden op hun veldloop.

Accenten werking 2014

- Voor de werking ten westen van de as Antwerpen/Brussel zullen we ons meer concentreren en organiseren tijdens de schoolvakanties en minder tijdens de weekends
- De kinderziekten omtrent de samenwerking met de clubs zijn verdwenen en maken de logistiek efficiënter
- In analogie met het beleidsplan topsport wordt het 'coach the coach'-principe van de persoonlijke trainers van de betrokken atleten formeler en intensiever

2 Topsportscholen

2.1 Overzicht van de werking in 2012-13

2.1.1 Locaties

- KA Hasselt/ KA Leuven (vanaf 01/09/13) :
 - brede atletiekvorming in de middenschool
 - 2^{de} – 3^{de} graad: afstandslopen
- KA Gent
 - brede atletiekvorming in de middenschool
 - 2^{de} – 3^{de} graad: explosieve disciplines

2.1.2 Leerlingen

LEERLINGEN SCHOOLJAAR 2012-2013

Naam	Vrnaam	Clubs
Van Nieuwenhove	Stijn	ACW
Borstlap	Hanne	ATAC
Anthonissen	Leyla	OEH
Kesteloot	Niels	KKS
Vancamp	Hanne	OLSE
Obasuyi	Michael	HCO
De Schanfeleire	Kimsy	DEIN
De Baene	Hanne	OB
Bulcke	Justine	MACW
Dillens	Judith	EA
Beaucarne	Chloe	DEIN
Capiau	Tobias	CEIN
Van hansewyck	Nell	VAC
Van De Sande	Alessandro	OB
Lobbens	Laurence	DEIN
Vidts	Noor	VAC
De Coninck	Nenah	KAAG
Van Den Brulle	Kato	ALVA
De Vocht	Elien	AVZK
Missinne	Sarah	KAAG
Verdonck	Emile	AZW
Depuydt	Orphee	HAC
Blommaert	Kim	VOLH
Naam	Vrnaam	Clubs
Ameryckx	Bastiaan	OPW
Teuchie	Arno	ADD
De Rooy	Eva	ACBR
Flossy	Stien	RCT
Michielsen	Floor	ACHL
Vermeire	Henok	AZW
Bau	Iwein	FLAC
Francken	Sebbe	OLSE
Scaunet	Vanessa	OEH
Schoofs	Kobe	BAV
Vanderlinden	Laurens	DCLA
Geers	Janne	SACN
Geluykens	Joppe	OLSE

Tabel 27 - leerlingen TSS 2012-2013

LEERLINGEN SCHOOLJAAR 2013-2014

Naam	Vrnaam	Club
Agwazie	Angel	ACME
Segers	Daniël	EA
Wanzeele	Lennart	KAAG
Van hansewyck	Jutte	VAC
Borstlap	Hanne	ACHL
Van Nieuwenhove	Stijn	ACZW
Bal	Jaan	ACBR
Van de Velde	Sofie	AZW
Glorie	Tristan	MACW
Anthonissen	Leyla	OEH
Kesteloot	Niels	KKS

Obasuyi	Michael	HCO
Vancamp	Hanne	OLSE
Claus	Hanne	AVMO
Joris	Lies	RCT
De Baene	Hanne	OB
Bulcke	Justine	MACW
De Schanfeleire	Kimsy	DEIN
Dillens	Judith	EA
Montilla	Dimitri	SPVI
Beaucarne	Chloe	DEIN
Capiau	Tobias	DEIN
Lobbens	Laurence	DEIN
Van hansewyck	Nell	VAC
Van De Sande	Alessandro	OB
De Coninck	Nenah	KAAG
Van Den Brulle	Kato	ALVA
Vidts	Noor	VAC
Naam	Vrnaam	Club
Janssen	Matthias	ATLA
De Locht	Cisse	ACW
Willems	Mathieu	ACME
Bassleer	Katinka	AVZK
Vandenbergh	Kamille	ACME
Flossy	Stien	RCT
Ameryckx	Bastiaan	OPW
Teuchie	Arno	ADD
De Rooy	Eva	ACBR
Michielsen	Floor	ACHL
Vermeire	Henok	AZW
Bau	Iwein	FLAC
Francken	Sebbe	OLSE
Scaunet	Vanessa	OEH
Vanderlinden	Laurens	DCLA
Geers	Janne	SACN
Geluykens	Joppe	OLSE

Tabel 28 - leerlingen TSS 2013-2014

2.1.3 Sporttechnische begeleiding

TRAININGSBEGELEIDING

Eerste graad – algemene vorming

Chris Van Landschoot – Trainer A

Tom Du Pan – Trainer A

Spurt-horden

Patrick Himschoot – Toptrainer

Werpen

John De Smet – Trainer A

Verspringen

Leopold Van Hamme – Trainer A

Polstokspringen

Peter Moreels – Trainer A

Hoogspringen

Chris Van Landschoot – Trainer A

Meerkamp

Chris Van Landschoot – Trainer A

Afstandlopen

Dirk Engelen – Trainer A, Roel Breugelmans – Trainer A

STAGES

De volgende stages worden voorzien:

Topsportschool Hasselt/Leuven

Pre-Kerststage 1 week Herentals

*Pre-Paasstage 1 week Herentals

*Pre-zomerstage 1 week Herentals

Tijdens de maanden juli en augustus:

Opvolgtrainingen + 3 x 3-daagse stage in Herentals

Topsportschool Gent

Pre-Kerststage 1 week Gent

*Pre-Paasstage 1 week Gent

*Pre-zomerstage 1 week Gent

* deze stages gelden tevens als selectiestages voor nieuwe kandidaten

Tijdens de maanden juli en augustus: opvolgtrainingen en 3daagse weekstages.

2.1.4 Selecties – opvolging nieuwe kandidaten

Op basis van prestatiegegevens worden potentieel nieuwe kandidaten voor de Topsportschool door de federatie uitgenodigd om vanaf de maand november deel te nemen aan de trainingen van de Topsportschool op woensdagnamiddag.

Tijdens de federale talentendag van december worden de nieuwe kandidaten getest.

Tijdens de pre-Paasstages van beide scholen worden de kandidaten onderworpen aan medische tests, trainingstechnische evaluaties en mentale tests.

Kandidaat-leerlingen die niet konden deelnemen aan de pre-Paasstage krijgen nog een kans om gescreend te worden tijdens de pre-Zomerstage.

2.1.5 Medische – wetenschappelijke begeleiding**Medische screening**

De medische screening gebeurt in samenspraak met de sportmedische keuringscentra.

Vanaf 2009 zal voor de Topsportschool Gent samengewerkt worden met Mens Sana, voor de Topsportschool Leuven wordt samengewerkt met het SportMedisch Advies Centrum (SMAC) van de KU Leuven.

Letselpreventie en sportverzorging

TSS Leuven - SMAC

Een kiné is aanwezig tijdens de trainingen. Er wordt niet enkel curatief maar ook preventief gewerkt.

TSS Gent – Saskia MEERSMAN

Een kiné is aanwezig tijdens de trainingen voor enkel letselpreventieve behandelingen. De curatieve behandelingen gebeuren in het UZ Gent.

Dokterbegeleiding

TSS Leuven – dr. CLAES

De dokter is eenmaal per week aanwezig tijdens de trainingen om blessures op te volgen.

TSS Gent – dr. BRUGGEMAN

Vanaf 2007 wordt nauw samengewerkt met Mens Sana wat betreft blessureopvolging.

Mentale begeleiding

TSS Leuven – Jeroen MEGANCK

Er wordt nauw samengewerkt met Jeroen Meganck, die in samenspraak met de lesgevers de leerlingen opvolgt en bijstuurt.

TSS Gent – Caroline JANNES

Naaste de individuele mentale begeleiding wordt ook in de TSS Gent gewerkt aan de mentale ontwikkelingslijn. De psycholoog werkt ook hier nauw samen met de lesgevers om de doelstellingen in het kader van deze ontwikkelingslijn te realiseren bij de leerlingen.

Voedingsanamnese en Vetmeting

Eénmaal per jaar, in oktober, gebeurt de voedingsanamnese door KU Leuven/Mens sana. Op basis van de gegevens worden zo nodig adviezen gegeven en wordt er bijgestuurd door de diëtist.

Voor de TSS Gent wordt naar opvolging samengewerkt met Mens Sana, voor de TSS Leuven gebeurt de opvolging door de KUL.

Tweemaal per jaar, in oktober en maart, gebeurt een vetmeting bij KUL/Mens Sana

Lactaatmetingen – TSS Leuven

Voor de afstandslopers worden er op regelmatige basis lactaattesten tijdens de trainingen afgenomen.

Explosiviteitstests – TSS Gent

De leerlingen worden 3 maal per jaar onderworpen aan sprongtests om de evolutie op te volgen van de explosieve kracht. Deze tests gebeuren dmv. door Mens Sana.

Tests naar “optimal load” – TSS Gent

Voor de leerlingen van de (2de en) 3de graad wordt tweemaal per jaar de “optimal load” bepaald voor de belangrijkste krachtoefeningen. Deze tests gebeuren dmv. het micro muscle lab door Patrick Himschoot.

3 Talentdetectie –en ontwikkeling

OVERZICHT VAN DE WERKING IN 2013

3.1 Talentdetectie

3.1.1 Clubs

De clubjeugdcoördinator selecteert in samenspraak met de clubtrainers de atleten met potentieel. Deze lijsten worden doorgestuurd naar de provinciale jeugdsportcoördinator.

De clubs zijn vrij om de talentdetectie in te vullen naar hun behoefte (structuur, infrastructuur,...). De testbatterij voorgesteld vanuit de federatie kan een hulpmiddel zijn.

Om de preselectie van de jeugdcoördinatie te staven met objectieve parameters en om een inschatting te krijgen van de nieuwe leden of niet wedstrijdatleten.

3.1.2 Provinciaal

In het najaar worden provinciale talentendagen georganiseerd. In elke provincie wordt in samenwerking met de provinciale comités een sessie georganiseerd waar een testbatterij met algemene en meer atletiekspecifieke tests wordt afgenomen.

Doel: een groter publiek bereiken zodat zoveel mogelijk potentieel kan gevonden worden.

Meerwaarde: kleinere afstanden, lagere drempel voor de kinderen om binnen de regio deel te nemen.

Timing: 12 oktober

Doelgroep: 150-200 kinderen per provincie

Locaties:

Antwerpen:	Lier
Limburg:	Heusden-Zolder
Oost-Vlaanderen:	BLOSO Gent
Vlaams-Brabant:	Gooik
West- Vlaanderen:	BLOSO Brugge

De testwaarden worden gecentraliseerd bij de Vlaamse Atletiekliga. Per leeftijd en per geslacht worden de referentiewaarden geüpdatet. De clubs ontvangen een overzicht van referentiegegevens en de waarden van hun atleten, zodat bijsturing naar discipline kan gebeuren. De betere atleten worden uitgenodigd voor de federale talentendagen en screeningssessies in het kader van de Topsportschool.

3.1.3 Federaal

December-januari: federale talentendag – Topsportthol Gent

doel: jong talent detecteren en informeren betreffende de talentbegeleiding
wie? 200 jongeren tussen 12j en 16j

De kinderen en de trainers ontvangen via de club een overzicht van de behaalde prestaties met referentiegegevens van de betrokken categorie.

RESULTATEN VAN DE WERKING IN 2013

TALENTDETECTIE	2011	2012	2013
Clubniveau			
<i>Totaal aantal atleten (uitgenodigd prov TD)</i>	958	940	932
<i>Aantal clubs</i>	59	53	55
<i>Aantal clubs 4 of meer</i>	55	52	52
Provinciale talentendagen			
	1/okt/11	13/okt/12	12/okt/13
<i>Totaal aantal atleten aanwezig</i>	653	729	656
<i>Percentage</i>	68%	78%	70%
TD Antwerpen			
	Herentals	Herentals	Lier
<i>Uitgenodigd</i>	258	261	280
<i>Aanwezig</i>	174	227	189
<i>Percentage</i>	67%	87%	68%
TD Limburg			
	Heusden	Heusden	Heusden
<i>Uitgenodigd</i>	82	93	99
<i>Aanwezig</i>	68	73	91
<i>Percentage</i>	83%	78%	92%
TD Oost-Vlaanderen			
	Oordegem	Oordegem	Gent
<i>Uitgenodigd</i>	250	234	319
<i>Aanwezig</i>	154	159	164
<i>Percentage</i>	62%	68%	51%
TD Vlaams-Brabant			
	Machelen	Leuven	Gooik
<i>Uitgenodigd</i>	224	184	95
<i>Aanwezig</i>	139	142	106
<i>Percentage</i>	62%	77%	112%
TD West-Vlaanderen			
	Kortrijk	Ieper	Brugge
<i>Uitgenodigd</i>	144	168	139
<i>Aanwezig</i>	118	128	106
<i>Percentage</i>	82%	76%	76%
Federale talentendagen			
<i>Totaal aantal atleten uitgenodigd</i>	305	285	237
<i>Totaal aantal atleten aanwezig</i>	214	222	168
<i>Percentage</i>	70%	78%	71%

Tabel 29 - Talentdetectie

3.2 Talentontwikkeling buiten de topsportschool

Gezien niet alle talentvolle atleten instappen in de Topsportschool wordt er daarbuiten een opvolging georganiseerd die gelinkt wordt aan de werking van de Topsportscholen.

Openstellen van de trainingen van de topsportschool op woensdagnamiddag

Atleten die voldoen aan de selectienorm van de TSS worden uitgenodigd om deel te nemen aan de woensdagnamiddagsessies.

Specifieke opvolging per disciplinegroep

De disciplinegroepen werken specifiek volgens de behoefte en de mogelijkheden van de discipline een opvolgsysteem uit.

Dit zijn:

- Provinciale trainingen
- Federale trainingsgroep
- Project Halve Fond-Fond U14
- Trainingsdagen
- Trainingsweekends, korte binnenlandse stages per disciplinegroep (vervolmakingsstages)
- Wetenschappelijke metingen (FAST-testen, loopanalyses) vanaf cadet
- ...

RESULTATEN VAN DE WERKING IN 2013

TALENTONTWIKKELING 2011 2012 2013

Provinciale trainingen

<i>Aantal atleten uitgenodigd</i>	1231	1003	1061
<i>Aantal atleten minstens één training</i>	667	564	670
<i>Percentage</i>	54%	56%	63%
<i>Aantal atleten 2 op 3 trainingen</i>	416	302	446
<i>Percentage tov selectie</i>	34%	30%	42%
<i>Percentage tov deelname</i>	62%	54%	67%

PT Antwerpen

<i>Aantal trainingen georganiseerd</i>	6	6	6
<i>Aantal atleten uitgenodigd</i>	334	283	313
<i>Aantal atleten minstens één training</i>	168	151	184
<i>Percentage</i>	50%	53%	59%
<i>Aantal atleten 2 op 3 trainingen</i>	98	81	119
<i>Percentage tov selectie</i>	29%	29%	38%
<i>Percentage tov deelname</i>	58%	54%	65%

PT Limburg

<i>Aantal trainingen georganiseerd</i>	6	6	6
<i>Aantal atleten uitgenodigd</i>	182	123	116
<i>Aantal atleten minstens één training</i>	80	87	103
<i>Percentage</i>	44%	71%	89%
<i>Aantal atleten 2 op 3 trainingen</i>	55	44	66
<i>Percentage tov selectie</i>	30%	36%	57%
<i>Percentage tov deelname</i>	69%	51%	64%

PT Oost-Vlaanderen

<i>Aantal trainingen georganiseerd</i>	5	6	6
<i>Aantal atleten uitgenodigd</i>	372	260	271
<i>Aantal atleten minstens één training</i>	181	107	135
<i>Percentage</i>	49%	41%	50%
<i>Aantal atleten 2 op 3 trainingen</i>	115	59	100
<i>Percentage tov selectie</i>	31%	23%	37%
<i>Percentage tov deelname</i>	64%	55%	74%

PT Vlaams-Brabant

<i>Aantal trainingen georganiseerd</i>	5	6	6
<i>Aantal atleten uitgenodigd</i>	177	180	197
<i>Aantal atleten minstens één training</i>	119	113	127
<i>Percentage</i>	67%	63%	64%
<i>Aantal atleten 2 op 3 trainingen</i>	75	44	61
<i>Percentage tov selectie</i>	42%	24%	31%
<i>Percentage tov deelname</i>	63%	39%	48%

PT West-Vlaanderen

<i>Aantal trainingen georganiseerd</i>	6	6	6
<i>Aantal atleten uitgenodigd</i>	166	157	164
<i>Aantal atleten minstens één training</i>	119	106	121
<i>Percentage</i>	72%	68%	74%
<i>Aantal atleten 2 op 3 trainingen</i>	73	74	100
<i>Percentage tov selectie</i>	44%	47%	61%
<i>Percentage tov deelname</i>	61%	70%	83%

Tabel 30 – talentontwikkeling

FO4: PRIORITEITENBELEID

"Het bevorderen van de sportparticipatie bij de jeugd en hun aansluiting bij een sportclub via het stimuleren en activeren van gezond sporten in de sportclubs"

Resultaten en effectmeting

Het project bestaat uit twee luiken:

- het promoten en ondersteunen van Kids' Athletics activiteiten van de verenigingen
- het ontwikkelen van technische brevetten

1° het promoten en ondersteunen van Kids' Athletics activiteiten van de verenigingen

- Een poule van begeleiders voor Kids' Athletics werd samengesteld, hoofdzakelijk bestaande uit docenten van de Aspirant-Initiator opleiding.
- Het draaiboek voor de begeleiding van Kids' Athletics werd opgemaakt.
- 35 verenigingen organiseerden een Kids' Athletics.

2° het ontwikkelen van technische brevetten

- De inhoud van de technische brevetten werd besproken met experts uit de verschillende atletiek domeinen.
- De stappen werden opgemaakt per discipline.
- Er gebeurde een uitgebreid onderzoek uitgevoerd naar haalbaarheid van het gebruik van de brevetten in de scholen. Het resultaat hiervan is dat er op termijn een vereenvoudiging zal moeten gebeuren die enkel digitaal ter beschikking gesteld wordt aan de leerkrachten L.O.. Er is geen vraag naar brevetten op schools niveau.
- Er werden lesfiches uitgewerkt die ter beschikking kunnen gesteld worden van de jeugdtrainers

Evaluatie

LUIK 1 – KIDS' ATHLETICS

In het kader van een nieuw laagdrempelig project van de Vlaamse Atletiekliga, gericht naar de vrije sporters, zullen FITBATTLE's georganiseerd worden. Dit zijn uitdagingvormen tussen scholen, jeugdverenigingen, ... die sterk lijken op de KIDS' ATHLETICS die voor 6-13-jarigen georganiseerd worden maar eerder gericht zijn naar jongeren van 14 tot 18 jaar. Ook voor de organisatie van deze FITBATTLE's zal logistieke steun en begeleiding vanuit de federatie voorzien worden.

Dit aspect wordt toegevoegd aan het eerste luik van het project.

LUIK 2 - BREVETTEN

Gezien uit een uitgebreid onderzoek blijkt dat leerkrachten LO niet zitten te wachten op brevetten atletiek, zullen de aangepaste brevetten in 2014 enkel online ter beschikking gesteld worden.

Bijlagen: interne adviesorganen

De Vlaamse Atletiekliga beschikt over verschillende commissies die betrokken zijn bij het organiseren van competitieve sportbeoefening:

- Juridische commissie
- Commissie van tucht
- Commissie van beroep
- Medische commissie
- Commissie sportreglementen
- Commissie Topsport
- Werkgroep Jeugdcel
- Commissie wedstrijdstructuur
- Commissie informatica
- Commissie Masters
- Commissie veldlopen
- Commissie wegatletiek
- Commissie recreatie
- Commissie marketing en communicatie
- Vlaamse Commissie Jury (VCJ)
- Provinciale Commissie Jury (PCJ)
- VLAB
- VAT

1 Juridische commissie

Samenstelling:

Herman Deponthière	voorzitter
Marc Wylleman	
Pascal Lahousse	
Philippe De Bruyne	

2 Commissie van tucht

Samenstelling:

Philippe De Bruyne	voorzitter
Marc Wylleman	
Suzanne Krol	
Julien Pollet	
Michael Jacobs	

Doel van de commissie:

De commissie heeft tot doel te fungeren als tuchtorgaan binnen de Vlaamse Atletiekliga en er de toepassing van de reglementen te handhaven. Het neemt kennis van klachten die zijn ingediend tegen aangesloten vzw's bij de VAL en hun verenigingsleden, alsmede van klachten die zijn ingediend tegen leden van de Raad van Bestuur van de VAL, bestuurders van een vereniging van de VAL, leden van de commissies en juryleden. Het oordeelt als beroepsorgaan tegen straffen uitgesproken door een vereniging van de VAL of tegen administratieve straffen.

3 Commissie van beroep

Samenstelling:

Herman Deponthière	voorzitter
Kris Govaerts	
Johan Pepermans	

4 Medische commissie

Samenstelling:

Dokters:

Marc Goethals (HCO) vz
 Piet Bouquillon (AVT)
 Petra Bruggeman (RIEM)
 Roel Parys
 Kris Peeters (HAMM)
 Renno Roelandt (EA)
 Claire Sneyers (DUFF)
 Vincent Vanryckeghem (LYRA)
 Karlien Volckaert (DAC)
 Eva Duinslaeger (ROBA) (vanaf 09/13)

Kiné :

Piet Deveughele (FLAC)
 Evelien Janssens
 Davy Lambrechts
 Peter Laus
 Saskia Meersman
 Jan Moons (DCLA)
 Kathelijn Polspoel (DCLA)
 Maarten Thysen
 Dirk Van Der Avert (ACBR)
 Wim Vandeven (AVT)
 Frédérique Neys (DCLA) (vanaf 09/13)

Data vergaderingen:

20 april 2013
 7 september 2013

Doel van de commissie:

- verzekeren van permanenties op Vlaamse, Belgische en internationale kampioenschappen
- aanspreekpunt zijn voor medische problemen en vragen van atleten, clubs en federatie
- opvolgen van elite-atleten van de Vlaamse Atletiekliga
- verzorgen van medische clinics voor trainers

Werking:

In 2013 werd meegewerkt aan de bijscholingsdag van de Vlaamse Atletiektrainers op 5 oktober met de volgende sessies:

- **Algemene blessurepreventie** - Marc Goethals
Wat kunnen trainers en atleten doen om de blessurelast zo laag mogelijk te houden?
- **De medische screening van de atleet** - Davy Lambrechts
Paramedische screening in het kader van letselpreventie
- **Zin en onzin van stretchen in de preventie van blessures** - Claire Sneyers
- **Coach, mijn hamstrings doen pijn!** - Vincent Vanryckeghem

Aandachtspunten

- Invullen permanenties Belgische en Vlaamse kampioenschappen
- Systeem voor opvolging van elites
- antidopingdecreet
- Medische infosessie

5 Commissie sportreglementen

Samenstelling:

Georges Struys (tot AV maart 2013)	voorzitter
Roger Vanbinst (tot AV maart 2013)	Leden
Willy Nys	
Gery Follens	

Data vergaderingen:

19 februari 2013
2 december 2013

Doel van de commissie:

De commissie heeft als doel de sportreglementen aan te passen, te updaten en voor te bereiden voor de nationale commissie. De tijdsschema's van de Vlaamse kampioenschappen aan te passen, zodat een vlot verloop van de kampioenschappen kan verzekerd worden, alsook het aanpassen van de lastenboeken voor de diverse kampioenschappen.

Werking:

- Voorbereiding van de winter en zomerkalender
- Vastleggen van de tijdschema's van de Vlaamse kampioenschappen
- Lastenboeken Vlaamse kampioenschappen
- Aanpassing programma van de interprovinciale match
- Voorstellen van de sportreglementen
- Voorbereiden van de vergaderingen van de nationale commissie sportreglementen.

6 Commissie topsport

Samenstelling:

- | | |
|-------------------------|---------------------------------|
| – Cedric Van Branteghem | ex-atleet |
| – Jo Van Daele | ex-atleet |
| – William Van Dijk | ex-atleet |
| – Maarten Thijsen | medische expertise |
| – Ivo Hendrix | strategisch adviseur |
| – Luk Verlaenen | directeur topsport |
| – Ferdy Geeroms | atletiek expert |
| – Paula Vanhoovels | sporttechnische coördinator |
| – Owen Malone | jeugd- en recreatiecoördinator |
| – Tille Scheerlinck | topsportcoördinator, voorzitter |

Data vergaderingen:

22 februari
28 juni
13 september
20 december

Doel (cfr. Topsportactieplan II):

Maakt deel uit van het topsportbeleid zodat dit in de mate van het mogelijke autonoom binnen de topsportfederatie kan functioneren om de vooropgestelde doelstellingen met de bevoegde instanties (bilateraal gesprek met de taskforce, Bloso, Boic) te realiseren.

Werking:

- Uitwerken en opvolgen van het topsportbeleid
- Voorbereiding en rapportering bilateraal gesprek
- Voorbereiding voor te leggen dossiers aan de taskforce (JAP, contracten, ...)
- Bepaling elitelijst
- Selectiecriteria internationale kampioenschappen
- Selectiebeleid topsportwerking
- Performantie topsportwerking

Adviezen aan de Raad van Bestuur:

- Elitelijsten
- Selectiecriteria

7 Commissie jeugd

Samenstelling:

Sander Vermeulen	Voorzitter
Jos Jacobs	Provinciaal jeugdsportcoördinator O-VI.
Jaak Hellings	Provinciaal jeugdsportcoördinator Limburg
Ludo Van De Sande	Provinciaal jeugdsportcoördinator West-Vlaanderen
Willy Benthein	Provinciaal jeugdsportcoördinator Vlaams-Brabant
Jurgen Olyslaegers	Provinciaal jeugdsportcoördinator Antwerpen
Paul Roels	
Mieke Seminck	
Liliane Gysemans	
Katinka Pottie	
Betty Autrique	
Bart Hoogwijs	
Cindy Verschueren	
Paula Vanhoovels	
Owen Malone	

Doel van de commissie:

De commissie bewaakt de jeugdwerking van de Vlaamse Atletiekliga.

Data vergaderingen:

18 april
3 juni
10 december

Belangrijkste besproken punten:

- Jeugddag: invulling, organisatie en evaluatie
- Visie rond jeugdwerking
- Bijscholingen/infosessies voor jeugdtrainers
- Bewaking Jeugdsportfonds
- Samenwerking VAL-LBFA rond jeugdwedstrijden en Kids' Athletics, oprichting en opvolging nationale jeugdcommissie
- Schiftingen Beker van Vlaanderen: concept + uurrooster

Adviezen aan de Raad van Bestuur:

- Voorstel voor nationale jeugdcommissie met VAL-LBFA
- Voorstel voor gelijkstelling wedstrijdstructuur Jeugd met LBFA, met invoering van de Kangoeroe-categorie.
- Voorstel om de finalisten van de BVV Pup-Min van vorig jaar zoveel mogelijk te spreiden bij de nieuwe samenstelling van de reeksen.
- Voorstel voor aangepast uurrooster voor de schiftingen van de Beker van Vlaanderen Pup-Min, gebaseerd op de deelnamecijfers per proef.

8 Commissie wedstrijdstructuur

Samenstelling:

Georges Struys (tot AV 2013)	voorzitter
Eddy De Vogelaer	Leden
Leo D'Heu	

Hector Sienaert
Peter Wijns
Rita De Ridder
Jos Jacobs
Geert Vannieuwenhuyse
François Polspoel
Leo Van Den Broeck
Willy Nys

Data vergaderingen:

13 mei 2013

Doel van de commissie:

De commissie heeft als doel de wedstrijdstructuur van de federatie, zowel indoor als outdoor, zo optimaal mogelijk te organiseren.

9 Commissie informatica

Samenstelling:

Jens Van Boxstael	Voorzitter
Georges Struys	
Jean-Marie De Schrijver	
Walter Geuens	
Benny Tierenteyn	
Katrien Vanwollegem	
Ludwig Peetroons	
Herman Van Uytven	
Stijn Vannieuwenhuyse	
Nicolas Blockeel	
Mattias Gees	
Geert Vannieuwenhuyse	
Roger Vanbinst	

Data vergaderingen:

30 januari 2013: statusvergadering omtrent het informaticaproject , Timetronics & Direct Mailing

Ludwig Peetroons gaf een overzicht van de status van de verschillend IT-activiteiten sinds zijn aanstelling. Hij deed beroep op de leden van de vergadering om mee te werken als tester in het ALABUS-project.

Uit deze oproep groeide de groep testgebruikers die in samenwerking met Ludwig het verdere verloop van het ALABUS-project vorm gaven :

- Evaluatie van de functionaliteiten van basispakket + origineel bestelde maatwerk.
- GAP-analyse
- Testen nieuwe versie ALABUS in het najaar.

10 Commissie Masters

Samenstelling:

Bert De Brabandere	voorzitter
Gerit Batsleer	
Jos Jacobs	
Serge Beckers	
Erna Ots	
Wim De Backer	
Benny Tierenteyn	

Vergaderingen:

25 juni 2013

11 Commissie wegwedstrijden

Samenstelling:

Eddy De Vogelaer	voorzitter
Hector Sienaert	
François Polspoel	
Marc Beullens	
Leo Van Den Broeck	
L. Ceulemans	
Marc Servranckx	
Christiane Matthijs	

Data vergaderingen:

Er werden geen vergaderingen gehouden vermits men het nieuwe informaticaproject afwacht.

Doel van de commissie:

De commissie heeft als doel de wegwedstrijden bij de Vlaamse Atletiekliga te promoten. Daarbij dient nagegaan te worden onder welke vorm de VAL ondersteuning kan geven aan clubs en vooral organisatoren.

12 Commissie recreatiesport

Samenstelling:

Wim Muller	voorzitter
Romain Vandersteen	afgevaardigde PC Limburg
Christiane Matthys	afgevaardigde PC Oost-Vlaanderen
Rudi Verschoren	afgevaardigde PC Antwerpen
Fabienne Truyens	afgevaardigde PC Vlaams-Brabant
/	afgevaardigde PC West-Vlaanderen
Michel Nicasi	ervaringsdeskundige
Owen Malone	recreatiesportcoördinator VAL
Liesl Van Barel	medewerker Recreatie VAL
Paula Vanhoovels	sporttechnisch coördinator VAL

Data vergaderingen:

31 januari
21 maart
17 december

Doel:

De commissie heeft als doel de recreatieve sport in al zijn facetten te promoten. Hand in hand met verschillende partners wordt ernaar gestreefd zoveel mogelijk mensen tot recreatieve atletiek aan te zetten en dit onder deskundige leiding van de recreatiebegeleiders in de verenigingen van de VAL. Door het aanbod van diverse kwalitatieve en doelgerichte opleidingen en bijscholingen genieten deze sporters van een verantwoorde begeleiding. Onder impuls van de provinciale recreatiecoördinatoren worden de verenigingen ertoe aangezet en ondersteund om zoveel mogelijk sessies Start to Run op te starten en te begeleiden.

Werking:

- Uitwerken en opvolgen van het recreatiesportbeleid
- Aanbod van sessies Start-to-Run, joggings en recreatieve activiteiten in samenwerking met de verenigingen en de diverse partners.

- Aanbod van opleidingen en bijscholingen voor jogbegeleiders, met daarbij de cursus jogbegeleider+.
- Uitwerking van het nieuwe innovatieve recreatieproject "FitFree" en supervisie van de werkgroep FitFree met vergaderingen op 6 mei, 23 mei, 27 juni en 8 juli..
- Uitwerken van het Recreatiesportfonds voor implementatie in 2014.

Adviezen aan de Raad van Bestuur:

- De uitwerking van het innovatieve recreatiesportproject FitFree, waar via de Vlaamse overheid subsidies voor werden verkregen.
- De verdere uitwerking van het beleidsplan Recreatiesport 2013-2016, waarbij het Recreatiesportfonds vanaf 2014 zal zorgen voor een nieuwe impuls aan de recreatiesport in onze verenigingen.

13 Vlaamse Commissie Jury (VCJ)

Samenstelling:

Op 1 november 2012 startte het VCJ-werkingsjaar 2012-2013 met als

- VCJ-voorzitter: Patrick Van Caelenberghe
- PCJ-Afgevaardigden:
 - o Antwerpen : G. Van Roie
 - o Limburg : R. Moens
 - o Oost-Vlaanderen : M. De Mangelaere
 - o Vlaams-Brabant : G. Lefevre
 - o West-Vlaanderen : N. Opsomer
- VCJ-secretaris : M. Servranckx

Tijdens de PCJ statutaire Algemene Vergaderingen in de loop van november 2012 werden:

- Antwerpen : G. Van Roie
- Limburg : R. Moens
- Oost-Vlaanderen : M. De Mangelaere
- Vlaams-Brabant : R. Hicketick
- West-Vlaanderen : R. Debusschere

verkozen als provinciaal afgevaardigde

Na de A.V. 2013 van de VAL verving Gerit Batsleer Georges Struys als afgevaardigde van de RvB.

Tijdens de statutaire Algemene Vergaderingen van de PC's in januari 2013 van:

- PC West Vlaanderen werd Annie Ligneel verkozen als juryaanduiders voor West-Vlaanderen
- PC Vlaams-Brabant werd Robert Hicketick verkozen als juryaanduiders voor Vlaams-Brabant
- PC Oost-Vlaanderen werd Guido Kerkhofs verkozen als juryaanduiders voor Oost-Vlaanderen
- PC Limburg werd Louis Creemers verkozen als juryaanduiders voor Limburg
- PC Antwerpen werd Walter Vermeulen verkozen als juryaanduiders voor Antwerpen.

De VCJ, samengesteld uit de VCJ-Voorzitter Patrick Van Caelenberghe, de PCJ-Afgevaardigden, de VCJ-secretaris en een afgevaardigde uit de Raad van Bestuur vergaderden in de lokalen van de VAL te Brussel op :

- 29/01/2013
- 14/05/2013
- 20/08/2013

- 23/09/2013 (deze vergadering werd ook bijgewoond door de juryaanduiders.)
- 07/11/2013

Op al deze vergaderingen werden:

- de jurywerking en administratie
- klachten (er worden meer om meer klachten ontvangen en behandeld door de verschillende juryleden instanties)
- technische punten en interpretaties reglementen besproken.

Ook werden tijdens deze vergaderingen specifieke agendapunten behandeld.

De VCJ-secretaris werd tevens uitgenodigd op de VAL om stand van zaken i.v.m. VCJ – PCJ's en juryleden te bespreken op 07/07/2013 en op het Directie Comité van 15/07/2013 om de jury problematiek te bespreken.

a. Planning VCJ werking

In februari 2013 werden de aanpassingen aan de IAAF / WMA / KBAB / VAL – reglementen gepubliceerd en op de website van de VAL geplaatst.

Door de VCJ-Voorzitter werd aan de VCJ een prioriteitennota voorgesteld met als voornaamste punten :

- Jury Actueel: maandelijks nieuwsbrief
- Het rekruteren en opleiden van juryleden
- De hervorming van het jurykader
- De bijscholing en specifieke vorming van de juryleden
- De uitstraling van het jurykorps: uniforme kledij, nieuwe badges, enz...
- De juryaanduidingen
- Het bijwerken van de reglementen

Verschillende van deze taken zijn tijdens het afgelopen werkjaar opgestart of verwezenlijkt maar nog niet alle punten zijn volledig geconcretiseerd.

Tijdens de dag van de jury op 6 april 2013 werd de nieuwe jurykledij voorgesteld. Verschillende pasmomenten vonden tijdens de zomermaanden in iedere provincie plaats en in september werd de eerste kledij aan de juryleden uitgedeeld.

Bijscholing juryleden

Op zaterdag en zondag 2 en 3 maart werd te Gent een federale bijscholing georganiseerd voor "bestaande starters", geleid door Alan Bell (IAAF internationale starter).

Op 13 oktober 2013 werd te Lier de eerste opleiding verstrekt volgens het vernieuwde concept aan nieuwe kandidaat starters en hulpstarters.

Zoals tijdens de voorbije werkjaren werd besloten om de PCJ's vrij te laten in verband met het programma van hun opleidingen en bijscholingen. De VCJ wil niet opleggen welke bijscholingen er moeten gegeven worden. De provincies kunnen de noden zelf beter inschatten.

Er wordt aan de PCJ's gevraagd om de bijscholingen tijdig kenbaar te maken aan de VAL zodat de correcte informatie tijdig op de website kan geplaatst worden.

Vertegenwoordiging in de NCJ en de Examencommissie

De NCJ en de examencommissie werden begin 2013 hervormd.

NCJ

Deze wordt nu gevormd door:

- de voorzitters van de commissie juryleden van de twee Belgische liga's

- een lid van de RVB van de twee liga.
Voor de VAL : Patrick Van Caelenberghe en Georges Struys.

Voor de LBFA : Patricia Dumont en Jean-Luc Devivier

Deze commissie doet tevens dienst als commissie van beroep voor de Nationale examencommissie

Examencommissie:

Deze wordt nu gevormd door:

- De examencommissie : 2 juryleden van iedere liga bij voorkeur andere juryleden dan deze uit de NCJ.
Voor de VAL : Raf Moens en Marnix De Mangelaere.
Voor de LBFA : Yvon Provoost en Didier Foulon
- Commissie van beroep in geval er betwistingen zijn betreffende de resultaten van de juryexamens. Deze wordt gevormd door de leden van de NCJ.

De examencommissie heeft op 4 maart 2013 de vragen en de typeantwoorden voor het examen niveau II en III opgesteld.

Op 16 maart werd het examen niveau II en III georganiseerd.

Ook werd een mondeling herexamen georganiseerd voor de kandidaat niveau III.

Het NCJ kwam op 17 juni bij elkaar om een klacht te bespreken betreffende het examen niveau II. De uitslag werd behouden.

Juryaanduiders

De juryaanduiders vergaderden in de lokalen van de VAL te Brussel op 6/2/2013. Hier werden de inlichtingenformulieren en de deliberatie van de juryleden (bestendige toegangskaarten) besproken.

De VCJ vergaderde samen met de aanduiders op 23/09/2013.

14 Provinciale Commissie Jury (PCJ)

14.1 Antwerpen

Samenstelling:

Erik Borms	(voorzitter)
Stefan Vervoort	(secretaris) (later Gerda Cleyman)
Walter Vermeulen	(aanduiders)
Guido Van Roie	(prov. afgevaardigde)
Borms Erik	
Wynen Serge	

Data vergaderingen:

7 januari 2013
4 maart 2013
6 mei 2013
24 juni 2013
2 september 2013
4 november 2013
23 november 2013
13 december 2013

14.2 Vlaams-Brabant

Samenstelling:

Gillet Luc (voorzitter)
 Geskens Leopold (secretaris)
 Hicketick Robert (aanduiders + afgevaardigde VCJ)
 Kemps Liliane
 Steenhouwer Rudi
 Van Pee Johan
 François Polspoel

Data vergaderingen:

30 april 2013

14.3 Limburg

Samenstelling:

Willy Nys (voorzitter)
 Massot William (secretaris)
 Creemers Louis (aanduiders)
 Moens Raf (prov. afgevaardigde)
 Guy Vanmanshoven
 Vandersteen Romain
 Vangossum Jean
 Martens Michel

Data vergaderingen:

Geen verslagen ontvangen

14.4 Oost-Vlaanderen

Samenstelling:

Matthijs Christiane (voorzitster)
 De Proft Jean-Marie (secretaris)
 Kerkhofs Guido (aanduiders)
 Marnix De Mangelaere (prov. afgevaardigde)
 Verhaven Pierre
 de Mangelaere Marnix

Data vergaderingen:

18 januari 2013
 15 maart 2013
 24 mei 2013
 20 september 2013
 15 november 2013

14.5 West-Vlaanderen

Samenstelling:

Batsleer Gerit (voorzitter)
 Dejaeghere Walter (secretaris)
 Opsomer Noël (aanduiders, later Annie Ligneel)
 Debusschere Rita (prov. afgevaardigde)
 Tierenteyn Benoit
 Vercruyssen Joke
 Lanckriet Staf
 Van Camp Kathleen

Data vergaderingen:

14 januari 2013

11 februari 2013
8 april 2013
13 mei 2013
10 juni 2013
12 augustus 2013
9 september 2013
14 oktober 2013
16 november 2013
9 december 2013

15 VLAB

Samenstelling:

Voorzitter : Gery Follens

Provinciale afgevaardigden :

- West-Vlaanderen : Johan Vaernewyck
- Antwerpen : Wim Muller
- Vlaams-Brabant : Rudi Steenhouwer
- Limburg : Willy Nys
- Oost-Vlaanderen : Mieke Seminck

Marcel Oelbrandt

Personeel VAL:

- Nicole Poels

Data vergaderingen:

21 mei 2013
24 september 2013

Doel van de commissie:

De commissie heeft als doel de clubs ondersteuning te geven op administratief vlak.

Werking:

Bevraging clubbestuurders betreffende de kennis van de VLAB en de interesses naar bijscholingen. 316 clubbestuurders gaven hun mening.

Daaruit volgend werd een bijscholingsplan opgesteld volgens de wensen en noden van de clubs. Dit wordt in 2014 uitgevoerd.

Bijscholingssessies:

De clubbestuurders werden gemotiveerd om deel te nemen aan de bijscholingssessies van het Dynamoproject en in het bijzonder aan de 'Dag van de Sportclubbestuurder' die in elke provincie plaatsgreep.

Eigen sessies:

5 oktober 2013 (ism VAT)

1. **Werken met kansengroepen** - Betty Autrique en Kristien Sestig
Bescheiden inkomens leiden er toe dat ouders (kinderen) de weg naar de sportclub niet vinden.
Hoe kunnen we de kansarmoede en sociale uitsluiting bestrijden?
2. **Sport met grenzen** - Paula Vanhoovels en Caroline Jannes
Handleiding voor sportclubs met informatie over het omgaan met lichamelijke en seksuele integriteit
Uitleg over het vlaggensysteem "sport, een spel met grenzen"

16 VAT

Samenstelling:

De commissie is op dit ogenblik als volgt samengesteld:

André Boonen (Voorzitter)
Paula Vanhoovels (sportcoördinator)
Nicole Poels (secretariaat)

Andere leden:

Betty Autrique – Roger Embrechts – Greet Meulemeester – Marc Nevens - Paul Thys
– Bernard Van Havere – Michel Nicasi – Jos Jacobs - Jelle Van Bogaert.

Deze mensen zijn ook de aanspreekpunten van de VAT commissie.

Zo kregen wij de vraag, naar de VAL toe gericht, voor een betere opvolging van de kampioenschappen, want recente Belgische kampioenschappen waren ondermaats en dit zijn wij van Vlaamse kant niet gewoon.

De commissie vraagt nogmaals met aandrang om in elke provincie dezelfde regelgeving voor provinciale kampioenschappen toe te passen. De provinciale kampioenschappen aflossingen in Antwerpen zijn weer een voorbeeld geweest van hoe het niet moet.

Het verdwijnen van de uitgave van de winter- en zomerkalender werd betreurd. Dit werd gemeld en de Raad van Bestuur besliste om in de toekomst opnieuw een gedrukte versie te voorzien. We hopen nu dat de vraag voor deze kalender –die aan beperkte prijs zal verkocht worden- voldoende groot is zodat die optie kan behouden blijven.

Er is ook heel wat positiefs te vermelden.

Het steepleproject zal federaal aangestuurd worden en uitgebreid worden naar verschillende regio's. Daarbij wordt ook getracht om meer spreiding te krijgen van steeplewedstrijden.

Het crossteam, waarvan op 29 september de eerste bijeenkomst plaatsvond, is overgedragen aan Owen Malone en Rik Didden.

De VAT gaf ook financiële ondersteuning van 2.525€ aan de trainers van atleten die deelnamen aan internationale kampioenschappen, tenminste als deze trainer geen deel uitmaakte van de delegatie.

Bijdrage van 750€ voor het schrijven van de cursus trainer A afstandslopen. Aan deze cursus zal nog verder moeten gewerkt worden.

Over de "sportieve kant" van de Vlaamse atleten kan je terugblikken op de VAL site, alsook atletiekleven en zijn nieuwsbrief en laten wij uzelf uitmaken of de atleten de verwachtingen hebben ingelost.

Data vergaderingen:

De commissie vergaderde drie keer het afgelopen jaar: 14/01, 22/04 en 09/09.

Studiedagen:

- a. Module kracht: Herentals – 17 november – 16 deelnemers
- b. Jeugdtraining met Jean-Paul Bourdon: Oordegem – 24 november – 31 deelnemers
- c. Bijscholingsdag technische disciplines Leuven – 9 februari
 - Hoogspringen met Wolfgang Killing – 19 deelnemers
 - Fast-project met Sofie Debaere – 16 deelnemers
 - Front-side mechanics met Patrick Himschoot – 24 deelnemers
 - Krachttraining afstandlopers + tapering voor sportprestaties met David Evenepoel – 22 deelnemers

- d. Bijscholingsdag werpen met Jo Van Daele: Zwijndrecht – 23 februari – 16 deelnemers
- e. Bijscholingsdag meerkampen met Bert Vreeswijk, Fernando Oliva, Owen Malone en Hans Van Alphen: Leuven – 18 mei – 28 deelnemers (ism PC Vlaams Brabant)
- f. Verschillende bijscholingen trainer A (periode 30/03 – 01/06)
Afstandlopen - Spurt-horden – Werpen – Springen: 14 deelnemers
- g. Krachttraining voor gevorderde afstandlopers: Oordegem – 9 september – 25 deelnemers
- h. VAT – Algemene Vergadering en studiedag (11 sessies): Leuven – 5 oktober – 210 deelnemers
- i. Module kracht: Oordegem – 19 oktober 2013 – 15 deelnemers
- j. Module gewichtheffen: Oordegem – 16 en 23 november – 14 deelnemers
- k. Uithoudingstraining voor vrouwen: Brussel – 7 december – 33 deelnemers
- l. Gymnastische vaardigheden voor polsstokspringers: Gent – 14 december – 24 deelnemers
- m. Spurt/horden, verslag van de bijscholing met Rana Reider: Gent – 14 december – 24 deelnemers

Mediatheek:

In de loop van 2013 hebben 41 trainers aanvragen gedaan. Dit betekende 4860 bladzijden en 504 artikels. De mediatheek werd aangevuld met 119 artikels en bevat nu 4355 artikels. Dit is een lichte stijging tov vorig jaar qua aantal artikels en aantal bladzijden.

Lidmaatschap VAT:

VAT telde in 2013 851 leden. Dit is 28 meer dan in 2012. Opnieuw dus een lichte stijging van het aantal leden.

Lijst van figuren en grafieken

Figuur 1 - evolutie verenigingsleden.....	3
Figuur 2 - Aanwezigheden PCB (9=totaal aantal leden 2013)	6
Figuur 3 - evolutie aantal vergunningen	18
Figuur 4 - Evolutie aantal recreanten en Start to Runners.....	20
Figuur 5 - Evolutie verenigingen die minstens 1 Start to Run organiseert.....	21
Figuur 6 - Nieuwe aansluitingen na Start to Run	22
Figuur 7 - Start to Run per seizoen	24
Figuur 8 - Start to Run per afstand	24
Figuur 9 - evolutie aantal juryleden	26
Figuur 10 - Gediplomeerden per jaar.....	29
Figuur 11 - Evolutie Recreanten en Start to Run	40
Figuur 12 - Evolutie actieve leden	41
Figuur 13 - Deelnemers Vlaamse Veldloopweek	42
Figuur 14 - Kids' Athletics	42
Figuur 15 - Sportkampen in de clubs.....	43
Figuur 16 - verdeling financiële ondersteuning van de clubs	48
Figuur 17 - Topsportpiramide	56

Lijst van tabellen

Tabel 1 - voorzitters VAL	2
Tabel 2 - evolutie verenigingen en verenigingsleden	2
Tabel 3 - Aantal atleten die deelnemen aan minstens 7 wedstrijden tijdens een sportjaar	15
Tabel 4 - Gemiddeld aantal wedstrijden/atleet (enkel pistewedstrijden outdoor) ...	15
Tabel 5 - Aantal atleten die deelnemen aan min. 1 wedstrijd (enkel pistewedstrijden outdoor)	15
Tabel 6 - Aantal Prestaties Ben/Pup 2012-2013	16
Tabel 7 - evolutie aantal vergunningen per jaar.....	18
Tabel 8 - vergunningen 2013	19
Tabel 9 - Evolutie aantal recreanten en Start to Runners	20
Tabel 10 - Evolutie verenigingen die minstens 1 Start to Run organiseert	21
Tabel 11 - Nieuwe aansluitingen na Start to Run	22
Tabel 12 - Start to Run per seizoen.....	23
Tabel 13 - Start to Run per afstand.....	24
Tabel 14 - gediplomeerde jogbegeleiders.....	25
Tabel 15 - Aantal gediplomeerden per opleiding per jaar	29
Tabel 16 - Verdeling van de actieve gekwalificeerde trainers	30
Tabel 17 - Evolutie Recreanten en Start to Run	39
Tabel 18 - Evolutie actieve leden	40
Tabel 19 - Jeugdsport: financiële ondersteuning	47
Tabel 20 - verdeling scores per deelaspect.....	48
Tabel 21 - Prestatienormen VAL-elite 2013	57
Tabel 22 - Categorieën VAL-elite 2013	58
Tabel 23 - Elite-lijst	60
Tabel 24 - stages.....	63
Tabel 25 - Overzicht van toernooiscores per jaar.....	67
Tabel 26 - Participatie Beloftewerking	71
Tabel 28 - leerlingen TSS 2012-2013	74
Tabel 29 - leerlingen TSS 2013-2014	75
Tabel 30 - Talentdetectie	79
Tabel 31 - talentontwikkeling.....	81