


NIEUWSBRIEF

Editie november 2025



Scannen juryleden

De aftrap van het nieuwe winterseizoen/sportjaar is alweer gegeven. We kijken ernaar uit om samen weer een sportief en succesvol seizoen tegemoet te gaan.

Bij deze willen we je graag informeren over een kleine wijziging betreffende het scannen.

Duidelijkheid over wie mag scannen

Na een volledig sportjaar hebben we de manier van scannen geëvalueerd. Wat bleek? Voor velen was het niet altijd duidelijk wie de rechten had om te scannen bij een bepaalde wedstrijd.

Daar hebben we nu een duidelijke en eenvoudige oplossing voor gevonden.

Nieuw op de convocatie

Vanaf heden zal op de convocatie volgende functie vermeld worden:

NEW!

20.00 Scannen juryleden

Staat jouw naam achter deze regel? Dan betekent dit dat jij voor die bepaalde wedstrijd **rechten hebt om te scannen**.

Rol van de (jeugd)scheidsrechter

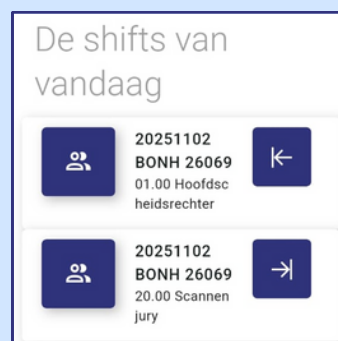
De **(jeugd)scheidsrechter** behoudt bij elke wedstrijd de eindverantwoordelijkheid voor het scannen.

Hij of zij kan er echter voor kiezen om de taken van het scannen te verdelen onder andere juryleden (die de rechten hebben ontvangen). Dit zorgt voor een vlotte samenwerking en een efficiënte wedstrijdadministratie, terwijl de (jeugd)scheidsrechter het overzicht bewaart.

In de Beeples app...

Bij het inscannen van je eigen badge/convocatie zal je als geconvoceerd (jeugd)scheidsrechter het volgende te zien krijgen:

Je kan en mag jezelf voor beide functies in- en uitscannen.



Problemen bij het scannen

Heb je problemen ondervonden tijdens het scannen? Is het scannen niet gelukt? Zijn niet alle juryleden gescand?

Stuur een mailtje naar An Van Honsté (anhv@atletiek.be) met een overzicht van de aanwezige juryleden zodat de nodige aanpassingen nog handmatig kunnen gedaan worden.

Dit is belangrijk in functie van de aanwezigheidsstatistieken!

In het kort...



Manieren om te scannen

Een jurylid kan de QR code aanbieden op 3 manieren:

- via de jurybadge;
- via een afgeprinte convocatie (afgeprint in zwart-wit!);
- via de Beeple App.

In- en uitscannen

De (jeugd)scheidsrechter kan juryleden in- en uitchecken via:

- de Beeple App;
- de webversie van Beeple.

Juryleden ter plaatse aanduiden


- (Jeugd)scheidsrechter kan juryleden ter plaatse aanduiden;
- Deze juryleden kunnen niet gescand worden (ze staan niet vermeld op de convocatie);
- Vermeld naam en club van het (de) jurylid(leden) in het online scheidsrechterformulier.

Afwezige juryleden


- Kunnen niet gescand worden;
- (Jeugd)scheidsrechter hoeft hiervoor niets te doen;
- In de rapporten is terug te vinden dat er geen in- of uitcheck geweest is;
- Op die manier is makkelijk te achterhalen wie er afwezig was.


Niet gescande juryleden

- Het scannen van één of meerdere aanwezige juryleden is niet gelukt:

 Naam (of namen) doorgeven aan An!

- Geen enkel jurylid werd gescand:

 Volledige jurylijst doorgeven aan An!



ATLETIEK
VLAANDEREN