


JAARVERSLAG 2020



**VLAAMSE
ATLETIEKLIGA**

INHOUDSOPGAVE

ALGEMEEN	5
1 Inleiding	5
2 Organogram	7
3 Missie.....	8
4 Historiek.....	8
5 Raad van Bestuur	8
6 Evolutie van het aantal verenigingen en actieve leden.....	9
GOED BESTUUR	10
1 Analyse van de harde indicatoren op basis van zelfscan VSF	10
2 Evaluatie/ Doelstelling.....	10
3 Analyse van de zachte indicatoren op basis van zelfscan VSF	10
4 Evaluatie/ Doelstelling.....	11
5 Remuneratieverslag	11
6 Belangenconflicten	12
7 Risicobeheersing	12
8 Evenementen	12
8.1 Jeugddag - 14/3/2020	12
8.2 Belgisch Kampioenschap AC - 15-16/8/2020.....	12
8.3 Gouden Spike	13
COMPETITIE	15
1 Opstart van de beleidscommissie Competitie	15
2 Doelstellingen uit het beleidsplan 2017-2020.....	15
3 Evaluatie van de doelstellingen	15
3.1 Vertalen van visietekst Kalender en Competitie naar een set van concrete initiatieven en projecten en bepalen van de prioriteiten binnen de projectportfolio	15
3.2 Analyse van de bestaande reglementering	16
4 Statistische Gegevens	16
4.1 Aantal wedstrijden in 2020:	16
4.2 Evolutie aantal competitie-atleten per geslacht.....	17
4.3 Verdeling competitie-atleten per provincie in 2020.....	18
RECREATIE	20
1 Opstart van de Beleidscommissie Recreatie	20
2 Doelstellingen uit het beleidsplan 2017-2020.....	20
3 Evaluatie van de doelstellingen	21
4 Bijscholingen en opleidingen in Running.....	24
5 Beleidsfocus Laagdrempelige projecten - Recreatiesportfonds	26
5.1 Analyses	26
5.2 Resultaten.....	27
5.3 Kwaliteitslabels 2020.....	29
5.4 Evaluatie van het Recreatiesportfonds 2017-2020.....	29
6 Beleidsfocus Laagdrempelige projecten - Loopomlopen.....	30
6.1 Jaarlijkse evaluatie.....	30
6.2 Steun van de Vlaamse Overheid.....	31
JEUGD	33
1 Beleidscommissie Jeugd	33
2 Doelstellingen uit het beleidsplan 2017-2020.....	33
3 Evaluatie van de doelstellingen	33
3.1 Analyses	33
3.2 Aanpak	34
3.3 Bespreking.....	35
4 Beleidsfocus Jeugd - Jeugdsportfonds	36
4.1 Aantal deelnemende verenigingen.....	36
4.2 Verdeling van de middelen.....	36
4.3 Detail resultaten	37
4.4 Labels	37
5 Beleidsfocus Jeugd - Sportkampen	38
5.1 Analyses	38
5.2 Resultaten.....	39
CLUBONDERSTEUNING	41
1 Evaluatie van de doelstellingen	41

KANSENGROEPEN	43
1 Werking gericht naar atleten met een fysieke, verstandelijke of psychische handicap	43
1.1 G-wedstrijden/G-recrea	43
1.2 G-indoor	43
1.3 Begeleider G-atletiek	43
1.4 Bijscholingen.....	43
2 Werking gericht naar vluchtelingen	44
2.1 Creëren van laagdrempelige loopgroepen.....	44
2.2 Coachtraining voor nieuwkomers en voor bestaande loopbegeleiders	44
2.3 Opleiding van loopbuddy's via de Co-Runner-opleiding.....	44
2.4 Taalstimulering.....	44
TRAINERS	46
1 Gegevens 2020	46
1.1 Evolutie van de opgeleide trainers	46
1.2 Actieve trainers in de verenigingen anno 2019	46
2 Evaluatie van de doelstellingen	47
3 Evaluatie van de acties	48
3.1 Bijscholingen.....	48
3.2 Opleidingen	49
4 VAT commissie	50
JURY	51
1 Analyses	51
1.1 Evolutie van het aantal juryleden	51
1.2 Provinciale verdeling van de juryleden	51
1.3 Opleidingen en bijscholingen georganiseerd vanuit de federatie	52
1.4 Bijscholingen georganiseerd vanuit het PCJ	53
2 Evaluatie	54
3 Doelstellingen	54
4 Actieplan	54
GEZOND en ETHISCH SPORTEN	55
1 Gezond Sporten / Medisch Verantwoord sporten	55
1.1 Elite-atleten	55
1.2 Niet-elites	55
1.3 Communicatie	55
1.4 Dopingpraktijken.....	55
2 Ethisch Verantwoord Sporten	55
2.1 Structuur van het ethisch orgaan	55
2.2 Ethische adviescommissie	57
2.3 Club-vertrouwenspersonen.....	57
2.4 Behandelde dossiers.....	57
PROMOTIE	58
1 Vlaamse Loopweek	58
2 Sportkampen.....	58
COMMUNICATIE en INFORMATIEVERSCHAFFING.....	59
1 Evaluatie van de doelstellingen	59
TOPSPORT	62
1 Structuur	62
1.1 Technische directie.....	62
1.2 Professionele trainers	62
1.3 Topsportcommissie	62
2 Elite atleten	63
2.1 Prestatienormen vrouwen 2020	63
2.2 Prestatienormen mannen 2020	63
2.3 Elite atleten 2020.....	65
3 Elite begeleiding	66
3.1 Ondersteuning	66
3.2 Beloftewerking	67
3.3 Stages	68
3.4 Buitenlandse wedstrijden	68
3.5 HPC Gent en Leuven.....	68
3.6 Medisch-wetenschappelijke begeleiding.....	68
4 Internationale Kampioenschappen.....	68

4.1	Overzicht	68
4.2	Resultaten per kampioenschap	68
5	Topsportscholen.....	69
5.1	Overzicht van de werking in 2019-2020.....	69
6	Talentdetectie -en ontwikkeling	71
6.1	Talentdetectie	71

ALGEMEEN

1 Inleiding

2020 zal in ieders geheugen gegrift staan als een jaar dat we snel willen vergeten, maar niet gauw zullen vergeten...

2020 hadden we ons allemaal voorgesteld als een jaar vol sportieve hoogtepunten met de Olympische Spelen als hoofddoel, maar het vervelende beestje heeft er anders over beslist.

Sinds begin maart hield de pandemie de maatschappij en de sportwereld in zijn greep en ook dat moesten de clubs en de Federatie aan den lijve ondervinden. Zowat alle grote sportieve uitdagingen vielen in het water zodat de focus van onze atleten en hun trainers telkens opnieuw verlegd moest worden. Vooral ook het gebrek aan sociaal contact door 'Sport in je kot' verplichtingen weegt zeer zwaar door voor onze leden.

Maar ook in deze crisissituatie probeerden we vanuit de Federatie het hoofd koel te houden en beseften dat we nu meer dan ooit de clubs de nodige ondersteuning moesten geven. De werkgroep Back on Track speelde zeer accuraat en snel in op de steeds veranderde veiligheidsmaatregelen en bood de clubs de nodige tools aan om hun trainingen veilig te laten verlopen. Hierbij speelde een zeer vlotte communicatie een zeer belangrijke rol. Ook bij de heropstart van de competitie begin augustus vierden flexibiliteit en creativiteit hoogtij waarbij we de nodige initiatieven namen met de invoering van de micromeetings en de poging om voor elke categorie van atleten nog een Kampioenschaapsuitdaging aan te bieden. Mijn dank gaat dan ook uit naar de clubs die in zeer moeilijke omstandigheden en met financiële beperkingen alles in goede banen hebben geleid. De toewijding van onze juryleden en alle vrijwilliger-medewerkers mogen we zeker niet vergeten te vermelden.

Ook onze elite-atleten bleven op hun honger zitten wegens de annulering van heel wat Internationale Kampioenschappen zoals het EK voor scholieren, het EK in Parijs, het WK indoor en Juniores en natuurlijk ook de Olympische Spelen, waar iedereen zo naar uitkeek. Desalniettemin wens ik toch enkele opgemerkte prestaties in de 'picture' te plaatsen. Olympisch Marathon geselecteerde Abdi Bashir, die iedereen in vervoering bracht op de 'alternatieve uurloop' van de Memorial Van Damme met zijn wereldrecord op de 20Km en verpulvering van het BR van legende Gaston Roelants op de uurloop in het zog van zijn trainingsmakker Mo Farah. Onze afstandsloper Robin Hendrickx die op een zucht strandde van het ER 5 Km op de weg, verdient een vermelding. Ook het BR van 5m80 Ben Broeders bij de polsstok bewijst dat hij bij de wereldtop hoort. Bij de dames kunnen we zeker niet naast de Olympische selectie van marathonatlete Hanne Verbruggen kijken. Ook Rani Rosius maakte indruk met de 2° beste allertijden na Kim Gevaert op de 100m en de 70m grens en mogelijks Olympische selectie wenkt voor Vanessa Sterckendries bij het hamerslingeren.

Het gebrek aan competitie, de sluiting van de horeca en de beperkingen van de trainingen hadden ook hun invloed op het financieel plaatje van onze verenigingen. Daarom namen we met de Raad van Bestuur het initiatief om in 2 fasen de clubs te ondersteunen. Via een unieke online conference maakte ik jullie in mei bekend dat we voor een kwart van de jaarlijkse bijdrage aan vergunningen zouden tussenkomen. Hiervoor spraken we een deel van het reservefonds aan dat we in de loop der jaren opbouwden. In het laatste kwartaal maakten we voor derving van de inkomsten en de gemaakte onkosten ook nog een aanzienlijke som over uit het Noodfonds. Om en bij de €290.000 hebben we op die manier terug laten vloeien naar onze beproefde clubs.

Maar het was niet allemaal kommer en kwel, want zoals Johan Crujff het zo mooi stelde met 'elk nadeel heeft ook zijn voordeel', grepen we de crisis aan om enkele belangrijke beslissingen door te voeren.

De versnelde opstart van de wedstrijdsoftware van Atletiek.nu leerde ons het werken met verplichte voorinschrijvingen kennen, wat ons ongetwijfeld naar de toekomst toe moet helpen om onze wedstrijdprogramma's prima uit te balanceren. Bovendien bood dit software-systeem nog meer mogelijkheden zoals live results en verwerking van de resultaten op terrein met tablets.

In dit kader organiseerden we ook een interprovinciale vergadering waarin we de provincie-overschrijdende aankoop van hardware voor wedstrijden en ook de aanpak van de boekhouding bespraken.

Voor het personeel werd het telewerk een noodzaak en de vergaderingen werden gestuurd door online conferences. Het aanbod van webinars was dan weer aardig meegenomen om opleidingen en informatiesessies te organiseren.

Het beoogde perspectief bij de opstart van het winterseizoen zagen we echter als sneeuw voor de zon verdwijnen door een 2^e lockdown, die ons alweer en nog grotere beperkingen oplegde en dit zeker naar het competitievlak.

Ook zagen we ons in 2020 verplicht enkele personeelsleden in technische werkloosheid te plaatsen.

Sietske Lenchant nam de fakkel over van Sofie Geerts als verantwoordelijke voor vorming en opleiding en combineert deze taak met haar werk als meerkampcoach. Jacqueline Goormachtigh, onze Federale trainster werpen met Nederlandse roots zette om persoonlijke redenen een stap opzij en werd vervangen door haar landgenoot Tom Corstjens, trainer van meervoudig Nederlands Kampioene en Olympisch geselecteerde Melissa Boekelman.

Ben Ghyselincx werd dan weer gekozen als nieuwe communicatieverantwoordelijke als opvolger van pensioengerechtigde Michel Jordens. Hij heeft als taak de nieuwe communicatiestrategie te sturen en daar kreeg hij met de crisiscommunicatie reeds een uitgelezen kans voor.

Bovendien speelden de clubs aardig en creatief in op de mogelijkheden van virtuele trainingen. Deze trend werd dan ook verdergezet bij het aanbod van virtuele joggings en vrije Natuurlopen.

Beleidsmatig werd het nieuwe plan voor de volgende Olympiade uitgerold. Meest in het oog springend was hierbij het beleidsplan topsport, waarbij het de bedoeling is een nieuwe topsportstructuur uit te rollen. De nieuwe strategie gaat uit van een speerpuntenbeleid met specifieke disciplines en de nauwer samenwerking van de coaches.

Ook werd werk gemaakt om een ‘nieuwe wind’ te laten waaien in de aanpak van onze jeugdcompetities. Met alternatieve competitievormen zullen de kangoeroes en de benjamins de kans krijgen om de eerste stappen in de diverse disciplines te ervaren en vooral te ‘belevén’, met nadruk op de persoonlijke prestatieverbetering. De rode draad doorheen dit vernieuwend project is vooral gebaseerd op het lange termijn ontwikkelingsprofiel van onze atleten.

Op recreatievlak wordt dan weer ingezet op enkele innoverende projecten om het kwaliteitsaanbod voor de joggers te verhogen. Daarbij is het project Running+ vooral gericht op de ondersteuning van de clubs om het kwaliteitsaanbod voor aangesloten recreanten te verhogen. Het laagdrempelig project Running For All zal dan weer uitgerold worden om het aanbod van runningactiviteiten te focussen op beleving.

Het clubondersteuningsproject 2.0 ‘Jonge Leeuwen’ werd ingediend om jongeren meer te betrekken bij het bestuurlijk beleid van onze clubs. Tevens wordt verder werk gemaakt van de ‘professionalisering’ van onze clubs. Clubgrade is dan weer gericht op het projectmatig ondersteunen en aanreiken van tools om de clubs naar een hoger niveau te tillen.

In het kader van Goed Bestuur werd werk gemaakt een zelfevaluatie waarbij creatief denken, marketing en public relations als voornaamste aandachtspunten werden weerhouden.

Bij de evaluatie van de bestuurdersprofielen werd geconcludeerd dat we meer aandacht zullen besteden aan de gendergelijkheid en etniciteit van de kandidaten. Dit kwam ook tot uiting bij de uitgeschreven vacature, waarbij we alle vrouwelijke clubbestuurders persoonlijk aanschreven.

Leuk om mee te geven is dat Sport Vlaanderen ons bij de ‘beteren van de klas’ catalogeerde bij een tussentijdse evaluatie van de Sportbonden en ons een score gaf van 90%. Dit resulteert in een belangrijke subsidiëring.

Bovendien werd ook beslist om de atleten de kans te geven advies uit te brengen in een eigen ‘atletencommissie’ en de problematiek omtrent eetstoornissen, grensoverschrijdend gedrag en andere maatschappelijke issues kan dan weer doelgericht aangepakt worden door de opgerichte ‘Ethische Commissie’.

Het past me ook even stil te staan bij onze verwachtingen voor het lopende jaar.

De eerste uitdagingen voor de Federatie zijn ongetwijfeld de organisatie van de Strategische werkgroepen, waarbij de krijtlijnen voor de volgende Olympiade nog kunnen aangepast worden. Waar de oefening in 2015 - 2016 zich focuste op de structuur van de federatie en visieteksten produceerde voor een aantal domeinen, is de organisatie nu klaar voor een inhoudelijke bezinning en de ontwikkeling van een langetermijnvisie. Een oefening die ondertussen van start gegaan is met betrokkenheid van de leden van de RVB, personeelsleden, leden van het werkterrein en externe specialisten. Onderwerpen als 'de atletiekclub in 2030', 'de atletiekwedstrijd in 2030', 'Running en recreatie - wat biedt de toekomst' en de 'langetermijnvisie op financieel vlak' komen er aan bod.

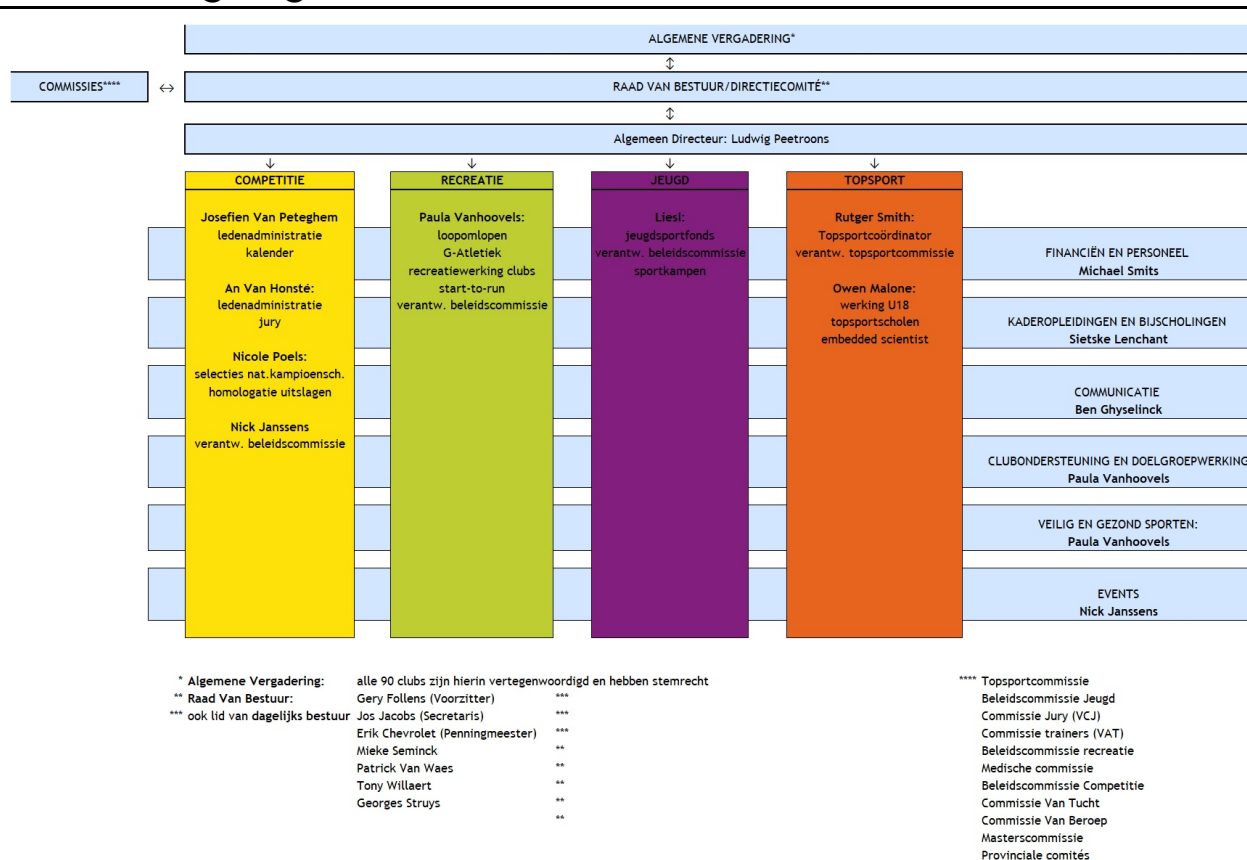
Het wordt zeker uitkijken naar de verkiezing van de voorzitters van nieuw samengestelde Beleidscommissies en natuurlijk ook naar invulling van de 3 vacante plaatsen van bestuurder in de RVB op de Algemene Vergadering van maart. De andere commissies kregen een nieuwe samenstelling en kunnen de RVB en de beleidscommissies adviseren bij de volgende beleidsperiode.

Ook nieuwe ideeën rond het competitie-format die we lanceerden in de crisisperiode zullen zeker hun intrede doen. Micromeetings en verplichte voorinschrijvingen zouden wel eens hun definitieve intrede kunnen gemaakt hebben in de atletiekwereld.

Ik hoop van harte dat we nu stilaan terug het geweer van schouder mogen veranderen en terugkeren naar een ietwat normalere situatie. Momenteel is het nog koffiedik kijken wanneer we meer perspectieven zullen kunnen bieden voor onze atleten. De vaccinatiestrategie biedt ons ongetwijfeld meer mogelijkheden.

Gery Follens, voorzitter

2 Organogram



3 Missie

De Vlaamse Atletiekliga vzw is de sportfederatie die de atletiek in Vlaanderen en in Brussel Hoofdstad organiseert voor sporters vanaf 6 jaar tot 99 jaar.

De federatie ondersteunt zowel een recreatief als een competitief aanbod met respect voor kansengroepen.

De Vlaamse Atletiekliga vzw biedt medisch en ethisch verantwoorde sportactiviteiten aan voor alle leeftijdsgroepen, bouwt aangepaste begeleiding uit in haar verenigingen en vormt kwaliteitsvolle trainers, bestuurders en juryleden.

De federatie informeert, ondersteunt en begeleidt de verenigingen en de verenigingsleden.

De Vlaamse Atletiekliga vzw biedt getalenteerde atleten, die via diverse initiatieven worden gedetecteerd, optimale ontplooiingskansen op basis van ontwikkelingslijnen met het oog op een internationale uitstraling via topsportprestaties.

4 Historiek

De Vlaamse Atletiekliga v.z.w. (V.A.L.) werd als gevolg van de wet op de culturele autonomie en de decreten van de Nederlandse Cultuurraad, opgericht op 6 februari 1978.

De zetel van de vereniging is gevestigd te 1020 Brussel, Marathonlaan 119, bus C.

Naam	Vanaf	Tot
Raymond Dubois	05-04-78	17-03-86
Guido Van Diest	17-03-86	30-03-91
Rudy Verlaeckt	30-03-91	08-12-98
Dirk Janssens	27-03-99	28-12-99
Guido Van Diest	25-03-00	29-03-03
Eddy De Vogelaer	29-03-03	23-03-19
Gery Follens	23-03-19	

5 Raad van Bestuur

Samenstelling na de AV 5/09/2020 (uitgesteld wegens Corona):

Gery Follens	voorzitter
Jos Jacobs	secretaris
Erik Chevrolet	penningmeester
Mieke Seminck	
Patrick Van Waes	
Georges Struys	Voorzitter beleidscommissie Competitie
Robin Ramakers	Voorzitter beleidscommissie Jeugd (tot 2 maart 2020, nadien werd Mieke Seminck waarnemend voorzitter van deze beleidscommissie tot de volgende verkiezingen)
Tony Willaert	Voorzitter beleidscommissie Recreatie

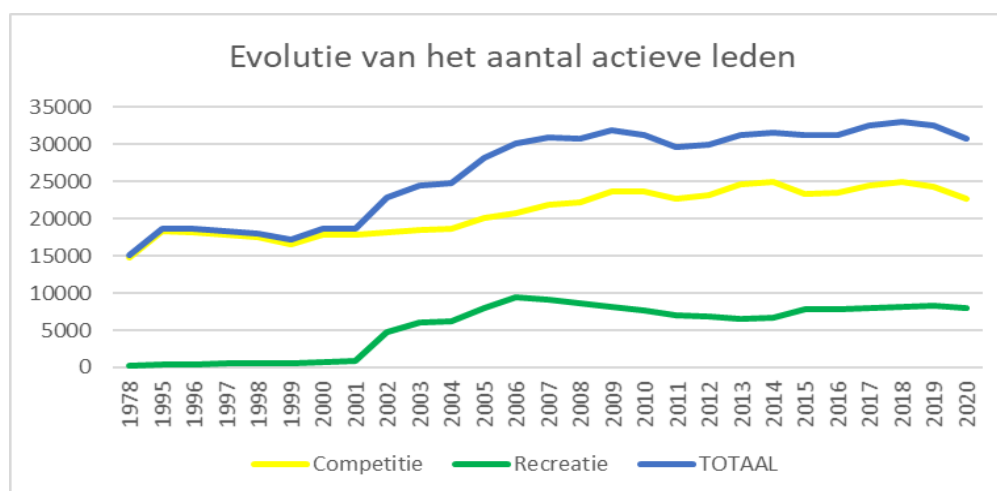
Data vergaderingen:

27 januari	29 juni
17 februari	27 juli
2 maart	31 augustus
2 april	28 september
27 april	26 oktober
7 mei	30 november
14 mei	14 december
11 juni	

6 Evolutie van het aantal verenigingen en actieve leden

Jaar	Verenigingen	Competitie	Recreatie	TOTAAL
1978	102	14.813	224	15.037
1995	101	18.293	325	18.618
1996	98	18.160	427	18.587
1997	95	17.806	553	18.359
1998	94	17.461	605	18.066
1999	95	16.583	535	17.118
2000	90	17.876	741	18.617
2001	89	17.791	914	18.705
2002	90	18.122	4.788	22.910
2003	90	18.479	5.977	24.456
2004	90	18.634	6.223	24.857
2005	89	20.172	7.970	28.142
2006	89	20.752	9.413	30.165
2007	89	21.861	9.093	30.954
2008	90	22.189	8.577	30.766
2009	89	23.730	8.187	31.917
2010	88	23.589	7.596	31.185
2011	88	22.648	7.013	29.661
2012	88	23.094	6.811	29.905
2013	88	24.576	6.595	31.171
2014	88	24.869	6.639	31.508
2015	88	23.353	7.818	31.171
2016	86	23.450	7.834	31.284
2017	90	24.521	7.977	32.498
2018	90	24.878	8.111	32.989
2019	90	24.315	8.286	32.601
2020	88	22.757	7.946	30.703

Tabel 1 - evolutie verenigingen en actieve leden



verantw

GOED BESTUUR

1 Analyse van de harde indicatoren op basis van zelfscan VSF

Indicator	2016	2017	2018	2019	2020
Transparantie	4,33	5,67	7,67	8,67	9 (100%)
Democratie	4	6	8	8,5	8,5
Interne verantwoording en controle	3	4,75	9	9,67	8,6

2 Evaluatie/ Doelstelling

De federatie consolideert de score voor Goed Bestuur op 90%.

Transparantie

De maximale score is bereikt.

Democratie

De score op democratie is niet verder geëvalueerd. Het herbekijken van de profielen voor de raad van bestuur zou de score nog kunnen verhogen.

Interne verantwoording en controle

In deze dimensie is nog het meest winst te boeken, maar in het moeilijke corona-jaar 2020 is daar geen prioriteit aan gegeven.

De score is gezakt omdat Sport Vlaanderen de beoordeling van de werking van het financieel comité heeft verstrengd. De raad van bestuur heeft in overleg met de leden van het financieel comité beslist de werking (voorlopig) niet aan te passen.

In bijlage een volledig overzicht van de scores voor de harde indicatoren Goed Bestuur.

De raad van bestuur heeft de ambitie om alle harde indicatoren op termijn te realiseren. Voor geen enkele harde indicator wordt er dus bewust afgeweken. Vooral in de dimensie "Intern verantwoording en controle" moet er nog gekeken worden naar verbeteringen.

3 Analyse van de zachte indicatoren op basis van zelfscan VSF

Indicator	2019	2020
De organisatie publiceert een jaarverslag	4	4
De organisatie rapporteert over het omgaan met de code goed bestuur	2	3
De website van de organisatie vermeldt basisinformatie over de aangesloten clubs	4	4
De organisatie heeft gelimiteerde ambtstermijnen	2	2
De organisatie heeft een gedifferentieerde, evenwichtige en competente raad van bestuur	1	1
De organisatie betreft interne belanghebbenden in haar beleid	3	3
De organisatie heeft een beleid inzake sociale verantwoordelijkheid	4	4
De organisatie heeft een financieel of auditcomité	3	3
De organisatie heeft een gedragscode	4	4
De organisatie heeft externe leden in haar raad van bestuur	0	0
De organisatie heeft een gepast systeem voor risicobeheersing	2	2
De organisatie heeft geschikte klachtenprocedures	4	4
De raad van bestuur delegeert op gepaste wijze taken aan comités.	2	2
De organisatie heeft een beleid inzake de bestrijding van match-fixing.	1	1

4 Evaluatie/ Doelstelling

De raad van bestuur heeft de ambitie de code Goed Bestuur naar best vermogen te volgen en toe te passen. Er wordt dus in geen domein gekozen om bewust af te wijken van de code Goed Bestuur. De totale implementatie (100%) van de code is echter een erg hoge ambitie. De weg ernaartoe is een lange termijn uitdaging.

De raad van bestuur heeft de algemene ambitie om minstens score 1 te halen op alle zachte indicatoren behalve de indicator “externe leden in de raad van bestuur”. Deze optie, voorzien in onze statuten, wordt pas gebruikt als er een concrete nood op bestuursniveau wordt vastgesteld waaraan met de bestaande samenstelling niet kan worden geredieerd.

- **De organisatie publiceert een jaarverslag**
Was al gerealiseerd.
- **De organisatie rapporteert over het omgaan met de code goed bestuur**
De ambitie was om met jaarverslag 2019 de score 3 te realiseren. Dit is gerealiseerd
- **De website van de organisatie vermeldt basisinformatie over de aangesloten clubs**
Was al gerealiseerd.
- **De organisatie heeft gelimiteerde ambtstermijnen**
Er is geen ambitie om te voldoen aan de voorwaarden van de hogere scores.
- **De organisatie heeft een gedifferentieerde, evenwichtige en competente raad van bestuur**
Geen wijzigingen.
- **De organisatie betreft interne belanghebbenden in haar beleid**
Geen wijzigingen. In 2021 wordt een nieuwe, brede strategische oefening gepland.
- **De organisatie heeft een beleid inzake sociale verantwoordelijkheid**
Geen wijzigingen.
- **De organisatie heeft een financieel of audit comité**
De traditie om op de AV een financieel comité aan te duiden wordt verdergezet.
Na overleg werd er gekozen om de huidige werking niet aan te passen.
- **De organisatie heeft een gedragscode**
Geen wijzigingen.
- **De organisatie heeft externe leden in haar raad van bestuur**
Zie hoger.
- **De organisatie heeft een gepast systeem voor risicobeheersing**
Sinds 2018 is er een risicoanalyse.
- **De organisatie heeft geschikte klachtenprocedures**
Geen wijzigingen.
- **De raad van bestuur delegeert op gepaste wijze taken aan comités.**
Geen wijzigingen.
- **De organisatie heeft een beleid inzake de bestrijding van match-fixing.**
In 2020 was er voor het eerst een tuchtzaak rond matchfixing.

5 Remuneratieverslag

De leden van de raad van bestuur krijgen geen vergoedingen in de zin van zitpenningen of dergelijke. Uitsluitend een kilometervergoeding voor aanwezigheid op de vergaderingen van de raad van bestuur of voor een (afgesproken) vertegenwoordiging van de federatie op bepaalde events.

De voorzitter heeft een expliciete vertegenwoordigingsfunctie en krijgt de kosten verbonden aan netwerking activiteiten terugbetaald op binnen- en buitenlandse events.

Het totale bedrag dat in 2020 is uitgekeerd aan de leden van de raad van bestuur bedraagt 2600,70 euro.

Al deze uitbetalingen gebeurden op basis van ingeleverde bewijsstukken.

6 Belangenconflicten

Bij de goedkeuring van de nieuwe statuten op de BAV 2016 zijn de onverenigbaarheden voor bestuurders aanzienlijk uitgebreid en in 2017 ook formeel toegepast.

In 2018 werd een procedure voor behandeling en rapportering van belangenconflicten ingevoerd: deze worden gemeld en behandeld in de raad van bestuur en doorlopend gerapporteerd in het verslag van de raad van bestuur. Op het einde van het jaar worden ze gerapporteerd in dit verslag:

BELANGENCONFLICT REGISTER

Wanneer / Waar	Wie	Waarom	Actie
26/10/2020 Raad van Bestuur	Gery Follens (voorzitter VAL en bestuurslid AC LYRA)	Tussenkost ivm. niet naleven micromeetingregels. (AC LYRA betrokken)	Betrokken lid RVB heeft zich teruggetrokken bij discussie en beslissing

7 Risicobeheersing

De raad van bestuur is begonnen met de risico's voor de federatie te inventariseren. Van een aantal is de bespreking ook al gebeurd. Overzicht in bijlage (groen = behandeld; rood = geïnventariseerd maar nog niet behandeld).

In het kader van het nieuwe beleidsplan worden de lange termijn risico's opnieuw ingeschat.

8 Evenementen

8.1 Jeugddag - 14/3/2020

Jaarlijks organiseert de Vlaamse Atletiekliga voor kinderen van 5 tot 13 jaar de Jeugddag. Jaar na jaar komen hier meer dan 1600 kinderen op af.

De voorbereidingen waren volledig afgerond en we waren klaar om er weer een geweldige editie van te maken. In de week van 9 maart werden echter de eerste maatregelen afgekondigd om de verspreiding van het coronavirus tegen te gaan, daarom hebben we onze jeugddag last-minute moeten annuleren.

8.2 Belgisch Kampioenschap AC - 15-16/8/2020

Dit jaar vonden de Belgische Kampioenschappen atletiek plaats in het weekend van 15 en 16 augustus 2020. Het BK viel dit jaar uitzonderlijk in augustus omwille van de coronacrisis (het stond normaal gepland in juni). Het BK werd opnieuw gehouden in het Koning Boudewijnstadion in Brussel.

De Koninklijke Belgische Atletiekbond heeft de nodige inspanningen gedaan om het BK Alle Categorieën alsnog te laten plaatsvinden in het coronajaar 2020, zo is onder andere het uurrooster herwerkt om het aantal gelijktijdige atleten in het stadion te spreiden doorheen de twee dagen. Wegens de uitzonderlijke omstandigheden kon de organisatie echter geen publiek toelaten in het Koning Boudewijnstadion.


De organisatie is een samenwerking tussen de Vlaamse Atletiekliga en de Waalse Atletiekfederatie.

Beide federaties zijn verantwoordelijk voor de omkadering van het kampioenschap. Zo worden er door ons programmaboekjes en inkomkaarten gemaakt. Verder zijn we verantwoordelijk voor de volledige opbouw van het event, organisatie van de receptie, opmaak en uitwerking van het mobiliteitsplan, contact met de media, ...

8.3 **Gouden Spike**

De “Gouden Spike - Spike d’Or” is een nationaal media event waar we de beste Belgische atleten in de spotlights zetten voor hun atletiekprestaties van het voorbije jaar.

Vermits er door de coronacrisis geen internationale kampioenschappen werden georganiseerd en er ook nationaal heel weinig wedstrijd mogelijkheden waren voor onze atleten werd er beslist om geen uitreiking van de Gouden Spike te organiseren in 2020.



ATLETIEK&Co

COMPETITIE

1 Opstart van de beleidscommissie Competitie

De commissie is opgestart in 2017 en telt 8 leden, verkozen door de clubs. De eerste vergadering vond plaats op 6 maart 2017.

In totaal zijn er in 2020 7 vergaderingen doorgegaan (23/1 - 25/2 - 28/5 - 9/6 - 24/9 - 29/10 - 3/12). Alle verslagen staan op onze website, <http://www.atletiek.be/organisatie/goed-bestuur/verslagen-beleidscommissies-2/verslagen-beleidscommissie-competitie-2020>.

Leden van deze beleidscommissie:

Georges Struys/OLSE - vz.

Jean-Pierre De Staercke/OEH

Frank De Smedt/VAC

Berten De Vleeschauwer/AVLO

Ken Follens/LYRA

Peter Robbens/RCG

Patrick Van Caelenberghe/VS

Katrien Vanwollegem/KKS

Coördinatie vanuit het personeel:

Josefien Van Peteghem en Nick Janssens

2 Doelstellingen uit het beleidsplan 2017-2020

CS1 *Een evenwichtig uitgebouwde competitiekalender met aandacht voor de kwaliteit van organisaties voor alle stakeholders*

CO1 *Gestroomlijnde en geïntegreerde reglementen*

CO2 *Nieuwe organisatievormen en formats die de kwaliteitsdoelstellingen beter implementeren.*

3 Evaluatie van de doelstellingen

3.1 Vertalen van visietekst Kalender en Competitie naar een set van concrete initiatieven en projecten en bepalen van de prioriteiten binnen de projectportfolio

- o Coronajaar 2020:

In 2020 werd heel de samenleving getroffen door het COVID 19-virus. Dit had natuurlijk ook een grote impact op onze atletieksport. Van de 587 wedstrijden die in 2019 georganiseerd werden komen we in 2020 slechts uit op 180 wedstrijden (outdoor, indoor, veldlopen en wegwedstrijden). Tot begin maart 2020 verliep de competitie normaal en konden de geplande indoormeetings en veldlopen nog doorgaan. Vanaf half maart tem 31 juli was er een volledige competitiestop.

In de maanden juni en juli heeft de beleidscommissie competitie samen met de werkgroep 'Back on the Track' nagedacht over hoe we onze sport terug op een veilige manier konden opstarten. Vanaf 1 augustus konden onze clubs de zogenaamde micromeetings organiseren. Het idee was om onze atleten toch aan competitie te kunnen laten deelnemen op kleinschalige meetings met een maximum van 100 deelnemers en een beperkt programma. In de maanden augustus en september werden er uiteindelijk toch een 45-tal micromeetings georganiseerd.

Door de heropflakking van het virus in de maanden september/oktober verstregde de overheid opnieuw de maatregelen waardoor er in de laatste maanden van 2020 geen enkele indoormeeting, veldloop of wegwedstrijd kon doorgaan.

3.2 Analyse van de bestaande reglementering

- Veldloopbepalingen 2020-2021 zijn opgemaakt
- Reglement indoorwedstrijden 2020-2021 is opgemaakt
- De wedstrijdenprogrammering 2021 is opgemaakt
- Sportreglementen - Jaargang 2021 zijn opgemaakt

Al deze reglementen zijn terug te vinden op de website via <https://www.atletiek.be/club/administratie/sportreglementen>.

4 Statistische Gegevens

4.1 Aantal wedstrijden in 2020:

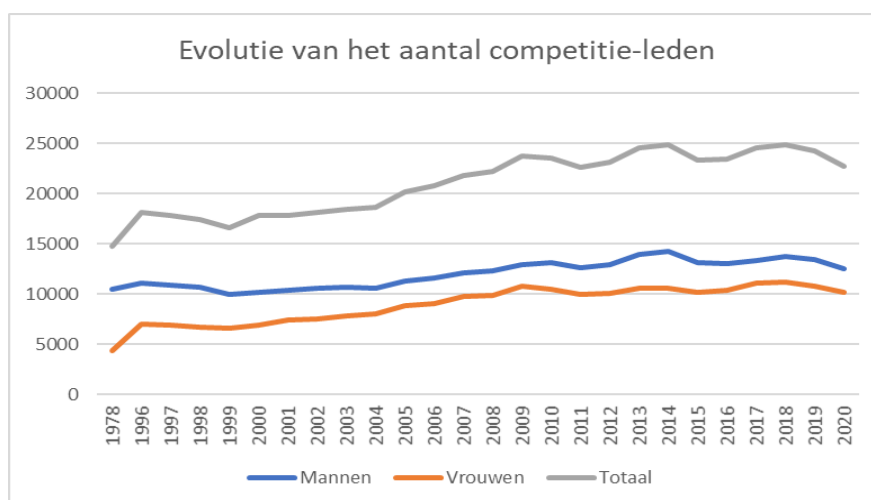
Athletics Classic Meeting	1
Bijzondere Meeting Indoor	4
Bijzondere Meeting Outdoor	46
BK Indoor	7
BK Outdoor	14
BK Veldlopen	2
Crosscup	2
Flanders Cup	0
FC Meerkampen	0
Veldlopen	16
Jeugdmeerkamp Indoor	1
Jeugdmeerkamp Outdoor	0
Jeugdmeeting Indoor	4
Jeugdmeeting Outdoor	14
Kampenmeeting Indoor	0
Kampenmeeting Outdoor	4
Kids' Athletics	3
KVV Indoor	3
KVV Outdoor	4
Mastermeeting Outdoor	0
Meerkamp Indoor	0
Meerkamp Outdoor	1
Open Meeting Indoor	2
Open Meeting Outdoor	15
Open Meeting Outdoor Cad/Sch	1
Open Meeting met Jeugd Indoor	8
Open Meeting met Jeugd Outdoor	2
PK indoor	5
PK Outdoor	0
PK Veldlopen	5
Wegwedstrijden	14
Wintermeeting	2
Totaal	180

In totaal werden er in dit coronajaar 180 wedstrijden georganiseerd. Ter vergelijking, in 2019 werden er 587 wedstrijden georganiseerd. In 2018 waren dat er nog 601 en in 2017 658.

De federatie heeft in de zomermaanden van 2020 micromeedings in het leven geroepen om zo toch nog wedstrijd mogelijkheden te kunnen aanbieden, vandaar de 46 'Bijzondere Meetings Outdoor'.

4.2 Evolutie aantal competitie-atleten per geslacht

Jaar	Mannen	Vrouwen	Totaal
1978	10.456	4.357	14.813
1996	11.131	7.029	18.160
1997	10.859	6.947	17.806
1998	10.701	6.760	17.461
1999	10.009	6.574	16.583
2000	10.187	6.948	17.876
2001	10.394	7.397	17.791
2002	10.595	7.527	18.122
2003	10.659	7.820	18.479
2004	10.591	8.043	18.634
2005	11.315	8.857	20.172
2006	11.651	9.101	20.752
2007	12.105	9.756	21.861
2008	12.295	9.894	22.189
2009	12.989	10.825	23.730
2010	13.124	10.465	23.589
2011	12.654	9.994	22.648
2012	12.967	10.127	23.094
2013	13.983	10.593	24.576
2014	14.237	10.632	24.869
2015	13.128	10.225	23.353
2016	13.049	10.401	23.450
2017	13.377	11.144	24.521
2018	13.711	11.167	24.878
2019	13.469	10.846	24.315
2020	12.526	10.231	22.757



4.3 Verdeling competitie-atleten per provincie in 2020

1. Mannen

Provincie	Ben	Pup	Min	Cad	Sch	Jun	Sen	Mas	Totaal
Antwerpen	613	491	406	264	242	127	381	666	3190
Limburg	201	215	150	130	102	68	146	296	1308
Oost-Vlaanderen	682	690	541	292	232	137	394	482	3450
Vlaams-Brabant	448	445	337	232	174	92	293	485	2506
West-Vlaanderen	380	416	306	184	147	84	196	359	2072
Totaal	2324	2257	1740	1102	897	508	1410	2288	12 526

2. Vrouwen

Provincie	Ben	Pup	Min	Cad	Sch	Jun	Sen	Mas	Totaal
Antwerpen	483	523	382	288	209	120	241	308	2554
Limburg	226	274	235	177	98	72	99	156	1337
Oost-Vlaanderen	546	613	466	304	239	139	387	249	2843
Vlaams-Brabant	385	413	340	212	169	90	207	217	2033
West-Vlaanderen	278	280	252	194	134	59	135	132	1464
Totaal	1918	2103	1675	1175	849	480	969	1062	10 231

3. Totaal

Provincie	Ben	Pup	Min	Cad	Sch	Jun	Sen	Mas	Totaal
Antwerpen	1096	1014	788	552	451	247	622	974	5744
Limburg	427	489	385	307	200	140	245	452	2645
Oost-Vlaanderen	1228	1303	1007	596	471	276	681	731	6293
Vlaams-Brabant	833	858	677	444	343	182	500	702	4539
West-Vlaanderen	658	696	558	378	281	143	331	491	3536
Totaal	4242	4360	3415	2277	1746	988	2379	3350	22 757



RUNNING&Co

RECREATIE

1 Opstart van de Beleidscommissie Recreatie

Leden van de Beleidscommissie Recreatie in 2020:

Tony Willaert/ACHL - vz
 Betty Autrique/BVAC
 Nele Groenweghe/DAC
 Marc Beullens/DCLA
 Wim Poelmans/ATLE
 Roland De Bois/RCG
 Roland Van Daele/ACW
 Geert Verdoodt/ALVA
 Fabienne Truyens/VAC
Coördinatie vanuit het personeel:
 Paula Vanhoovels

De commissie kwam in 2020 7 keer samen waarvan 5 keer online.
 De verslagen van de Beleidscommissie zijn terug te vinden op de website van de Vlaamse Atletiekliga, zie <https://www.atletiek.be/organisatie/goed-bestuur/verslagen-beleidscommissies-2>.

De Beleidscommissie had in 2020 vooral de taak om een aangepast aanbod uit te werken omwille van de corona-omstandigheden.

Ondersteuning clubs

- Aanbod van virtuele wedstrijden
- Recreatiesportfonds

Projecten

- Project Loopomlopen
- G-werking

Bijscholing en opleiding begeleiders

- Virtuele Running&Co Dag
- Co-Runner-opleiding
- Initiator Running
- Bijscholingen voor recreatieve begeleiders

2 Doelstellingen uit het beleidsplan 2017-2020

- RS1** *De Vlaamse Atletiekliga zal tegen 2020 het aantal recreatieve leden die aangesloten zijn bij de federatie verhogen met 100%. Daartoe wordt jaarlijks een verhoging voorzien van 25%.*
- RO1** *Door het aanreiken van een aangepast aanbod en aangepaste tools voor vrije sporters zal de federatie vanaf 2018 jaarlijks minstens 2000 vrije sporters bereiken.*
- RO2** *Door het ontwikkelen van een aangepast aanbod voor jongeren zal het aantal recreatieve jeugdleden tussen 14j en 18j (Cad - Sch) vanaf 2018 jaarlijks toenemen met 25%.*
- RO3** *Door het ondersteunen van de verenigingen in het ontwikkelen en behouden van loopgroepen hebben steeds meer verenigingen jaarlijks een groei in aantal aangesloten recreanten.*
- RO4** *Tegen 2020 worden minstens 20G-recrea wedstrijden georganiseerd voor atleten met een verstandelijke handicap.*

3 Evaluatie van de doelstellingen

RS1 De Vlaamse Atletiekliga zal tegen 2020 het aantal recreatieve leden die aangesloten zijn bij de federatie verhogen met 100%. Daartoe wordt jaarlijks een verhoging voorzien van 25%.

Nulmeting

Aantal recreanten aangesloten op 30/9/2016: 7834 recreatieve leden

Aantal recreanten aangesloten op 30/9/2017: 7999

Aantal recreanten aangesloten op 30/9/2018: 8102

Aantal recreanten aangesloten op 30/9/2019: 8277

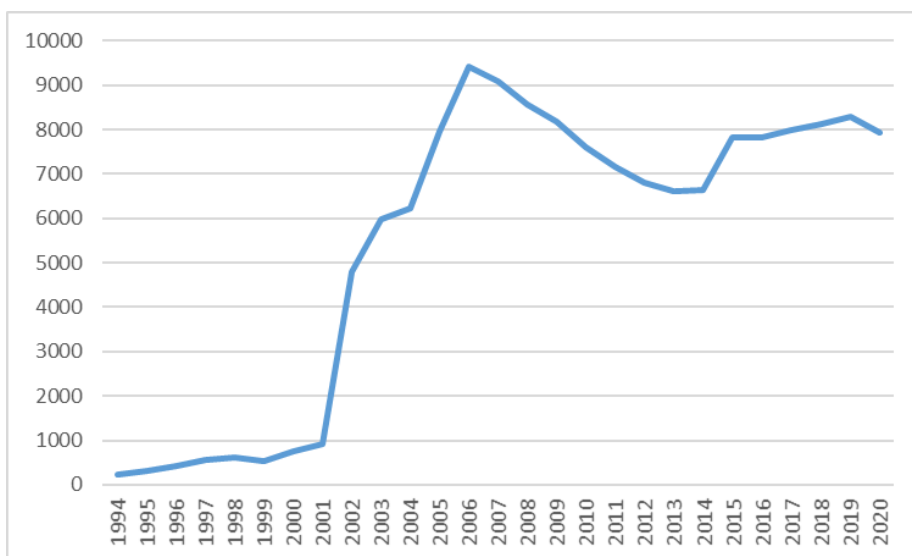
Aantal recreanten aangesloten op 30/9/2020: 7942

Evaluatie

Na een langzame stijging van het aantal recreatieve leden tussen 2016 en 2019 zien we wegens de corona-omstandigheden een terugval.

Het wordt een uitdaging om in de komende jaren de groei in aantal recreanten verder te zetten.

Jaar	Recreanten
1994	224
1995	325
1996	427
1997	553
1998	605
1999	535
2000	741
2001	914
2002	4788
2003	5977
2004	6223
2005	7970
2006	9413
2007	9093
2008	8577
2009	8187
2010	7596
2011	7153
2012	6811
2013	6599
2014	6639
2015	7818
2016	7834
2017	7977
2018	8111
2019	8277
2020	7942



Gericht naar het aantrekken van vrije sporters (R01)

Door het aanreiken van een aangepast aanbod en aangepaste tools voor vrije sporters zal de federatie vanaf 2018 jaarlijks minstens 2000 vrije sporters bereiken.

Nulmeting

Aantal bereikte vrije sporters: 0

Evaluatie

Vanaf 2020 werden de Start2Run deelnemers ingegeven via Alabus. Vanaf 1 september worden ze als volwaardig recreant aangesloten onder de status "Start2Run".

De deelname aan Start2Run sessies was in 2020 zeer gering omwille van de corona omstandigheden. Slechts 280 deelnemers werden geregistreerd.

Gericht naar recreatieve jeugdleden 14j-18j (RO2)

Door het ontwikkelen van een aangepast aanbod voor jongeren zal het aantal recreatieve jeugdleden tussen 14j en 18j (CAD-SCH) vanaf 2018 jaarlijks toenemen met 25%.

Nulmeting

110 recreatieve jeugdleden bij cadetten en scholieren in 2016

Evaluatie

101 recreatieve Cadetten en Scholieren in 2017

93 recreatieve Cadetten en Scholieren in 2018

108 recreatieve Cadetten en Scholieren in 2019

96 recreatieve Cadetten en Scholieren in 2020

De groep van recreatief aangesloten jongeren is zeer klein waardoor het voor de Beleidscommissie Recreatie na 2018 geen prioriteit meer was om hier extra op in te zetten.

De verenigingen zien het aansluiten van recreatieve jongeren als een bedreiging omdat recreanten in de club vaak een lager lidmaatschap betalen dan competitieleden. Dit is echter geen noodzaak: indien het aanbod gelijkaardig is aan dat van de competitieleden (gebruik van de accommodatie, van materiaal, gekwalificeerd trainer, ...) kan een evenwaardig lidgeld gevraagd worden aan deze leden. Een onderscheid dient eerder gemaakt te worden tussen leden die geen gebruik maken van de accommodatie (joggers) en leden die wél gebruik maken van de accommodatie.

Gericht naar aangesloten volwassen recreanten (RO3)

Door het ondersteunen van de verenigingen in het ontwikkelen en behouden van loopgroepen hebben steeds meer verenigingen jaarlijks een groei in aantal aangesloten recreanten.

Nulmeting

40% in 2016

Evaluatie

- 78 van de 90 verenigingen hebben in 2017 méér recreantenaansluitingen dan in 2016 = 86,6% van de verenigingen.
- 50 van de 90 verenigingen hebben in 2018 méér recreantenaansluitingen dan in 2017 = 55% van de verenigingen.
- 37 van de 90 verenigingen hebben in 2019 méér recreantenaansluitingen dan in 2018 = 41%
- 35 van de 88 verenigingen hebben in 2020 méér recreantenaansluitingen dan in 2019 = 40%

Het aantal verenigingen met een groei in aantal recreanten lijkt te stagneren.

Evolutie van het % recreanten in de clubs 2017-2020

meer dan 30% recreanten in 2020

CLUB	2017	2018	2019	2020	2017-2020 daling/stijging in %
AA	0	2	0	0	0
ABES	32	34	32	30	-2
ACBR	45	41	46	41	-4
ACHL	12	12	12	12	0
ARAC	41	42	33	33	-8
ATAC	23	23	20	16	-7
AVKA	20	17	20	25	5
AVZK	10	16	12	12	2
BONH	12	10	14	16	4
BRAB	18	37	26	41	23
BVAC	54	57	56	59	5
DUFF	26	23	19	22	-4
ESAK	45	49	42	31	-14
GEEL	7	0	0	0	-7
HAKI	35	36	23	20	-15
HULS	26	28	29	20	-6
JMTM	58	77	80	84	26
KAPE	41	36	31	32	-9
LIER	31	25	26	30	-1
LYRA	30	29	25	29	-1
OLSE	16	18	14	17	1
RAM	19	23	18	12	-7
SGOL	42	46	43	47	5
SPBO	19	18	18	14	-5
TJAK	99	100	100	100	1
VMOL	12	13	13	11	-1
WIBO	26	26	26	29	3
ZWAT	28	32	23	24	-4
ACDL	7	9	8	5	-2
ACG	16	17	15	24	8
ACME	3	7	6	3	0
ACW	42	41	38	38	-4
ALVA	49	49	56	71	22
ASVO	20	19	19	20	0
AVLO	40	41	38	30	-10
DEIN	9	7	6	6	-3
EA	11	10	9	8	-3
HALE	23	19	15	17	-6
HAMM	13	15	13	10	-3
KAAG	25	21	35	48	23
LAT	21	26	31	16	-5
LEBB	22	22	24	20	-2
RCG	26	27	33	32	6
RIEM	4	6	7	12	8
STAX	17	16	13	13	-4
VITA	34	37	32	30	-4
VOLH	43	41	40	39	-4
VS	43	34	40	38	-5
ZA	19	21	20	19	0
ACKO	22	18	19	22	0
ACP	27	29	31	29	2
ATLE	11	3	1	54	43
BAV	14	11	13	9	-5
BERT	17	13	12	15	-2
DAC	43	44	48	51	8
DCLA	24	24	23	21	-3
GRIM	6	8	7	8	2
LOND	57	60	60	57	0
MAC	36	38	45	31	-5
OEH	43	37	36	37	-6
OPW	44	53	49	55	11
PEGA	80	43	43	47	-33
RCT	10	5	9	8	-2
ROBA	15	17	19	17	2
SPVI	21	21	25	22	1
VAC	22	28	26	23	1
ACA	8	8	7	11	3
ADD	25	22	22	20	-5
ATLA	4	7	6	7	3
AVT	3	2	8	7	4
BREE	10	14	13	9	-1
DALO	6	3	5	3	-3
GENK	0	0	4	5	5
LOOI	17	15	17	14	-3
MACD	16	18	19	13	-3
SACN	20	22	52	38	18
TACT	8	5	4	6	-2
ABAV	2	4	18	28	26
AVMO	38	37	39	36	-2
AVR	33	32	31	28	-5
AZW	14	12	13	12	-2
BEHO	0	0	1	46	46
FLAC	29	27	32	30	1
HAC	2	2	2	3	1
HCO	17	17	20	21	4
KKS	22	20	20	21	-1
MACW	14	18	16	12	-2
OB	19	20	24	23	4

Clubs met de meeste recreanten in 2020

KAAG	378
FLAC	361
ALVA	294
DAC	282
RCG	276
JMTM	259
VOLH	245
BVAC	240
OEH	226
ACW	203

Gericht naar atleten met een verstandelijke handicap (RO4)

Tegen 2020 worden minstens 20 G-recrea wedstrijden georganiseerd voor atleten met een verstandelijke handicap.

Nulmeting

8 G-recrea-wedstrijden in 2016

Evaluatie

11 G-recrea-wedstrijden in 2019

De organisatie van G-wedstrijden werd in sterke mate beïnvloed door de coronaomstandigheden zodat een vergelijking met voorgaande jaren niet relevant is. Het doel werd evenwel ruim overschreden in de voorgaande jaren zodat we kunnen vermoeden dat G-recrea en AMH-wedstrijden blijvend een plaats zullen hebben in het wedstrijd aanbod van de Vlaamse Atletiekliga.

4 Bijscholingen en opleidingen in Running

Het aanbod van bijscholingen en opleidingen is een belangrijk onderdeel in de ondersteuning van de loopbegeleiding in de club.

Bijscholingen

Ondanks de corona-omstandigheden werden in 2020 verschillende bijscholingen georganiseerd die digitaal aangeboden werden:

Webinars Running&Co - voorjaar 2020

Datum	onderwerp	docent	aantal dlrs
29/2	Werken met Sporttijden	Dimitri Opdebeeck	6
21/april	Gebruik van RouteYou		36
15/mei	Blessurepreventie	Andreas Catteau	68
21/mei	Fysiologische basisbegr	David Evenepoel	87
27/mei - 10/juni	Praktijk stabilisatie	Els De Wael	2x16
2/jun	Motiverend coachen	Inez Swinnen	69
8/jun	Trainingsplan	David Evenepoel	95
12/jun	10km, wat nu?	Stijn Lintermans	40
18/jun	Partneroefeningen	Sandra Stals	83
24/jun	Mindful running	Marleen Van Parijs	64
30/jun	Marathontraining	Karen Van Proeyen	81

3/jul	Hersteltraining	Andreas Catteau	100
6/jul	Voeding	Karen Van Proeyen	96
16/jul	Nuchter Trainen	Karen Van Proeyen	94

Webinars Running&Co maand - november 2020

07/11	Interview met Bashir Abdi <i>de opname van het interview werd 278 maal bekeken</i>	Kim Gevaert	57
10/11	Looptechnische oefeningen	David Evenepoel	81
14/11	Voeding voor afstandslapers	Karen Van Proeyen	39
17/11	Running-opleidingen anno 2020	Paula Vanhoovels	25
23/11	Blessurepreventie	Andreas Catteau	77
26/11	Coachingsvaardigheden	David Evenepoel	62

*In totaal telden we 1097 deelnames, verspreid over 334 verschillende personen
77 van de 88 verenigingen (87,5%) hebben minstens 1 deelnemer aan een Running&Co bijscholing.*

Opleidingen

Co-Runner opleiding

De volgende Co-Runner opleidingen konden georganiseerd worden:

Aantal deelnemers:

Co-Runner Aalst	15
Co-Runner Ieper (dag 2 werd uitgesteld)	9
Co-Runner Kessel-lo	12
Co-Runner Oordegem	13
Co-Runner Sint-Jans Molenbeek	16
Co-Runner Steenokkerzeel	6

TOTAAL 71 deelnemers

De voorziene Co-Runner opleiding in Dendermonde werd geannuleerd.
De opleiding in Oostduinkerke werd uitgesteld.

Initiator Running

23 cursisten, die hun opleiding startten in 2019, behaalden het diploma van Initiator Running in

De voorziene opleiding in het voorjaar, die zou doorgaan in Beernem/Blankenberge, werd geannuleerd.

In het najaar werd een digitale opleiding uitgewerkt in samenwerking met de Vlaamse Trainersschool. Hierin is het hoogstnodzakelijke aandeel van fysieke les voorzien (4u). De andere lessen verlopen online met praktijkgerichte opdrachten als evaluatie.

Voor de pilootopleiding werden 40 deelnemers geregistreerd.

Begeleider G-atletiek

De opleiding Begeleider G-atletiek werd verder uitgewerkt.
De opleiding ging met 12 deelnemers door op 10/10 en 24/10 in Genk.

5 Beleidsfocus Laagdrempelige projecten - Recreatiesportfonds

Het Recreatiesportfonds was in 2020 een project dat gesubsidieerd werd door Sport Vlaanderen. Er werd, net als in 2019, 55.000 euro verdeeld bij de deelnemende verenigingen.

59 van de 88 verenigingen (67%) namen in 2020 deel aan het Recreatiesportfonds. (tov. 60% in 2019, 63% in 2018 en 65% in 2017).

Dit is het hoogste % sinds.

5.1 Analyses

Aantal recreanten

- De 59 deelnemende verenigingen vertegenwoordigen samen 5539 recreanten.
- In het recreatiesportfonds komen enkel recreanten 8j+ in aanmerking (geen Kangoeroes).
- Gemiddeld hebben alle verenigingen van de Vlaamse Atletiekliga 90 aangesloten recreanten.
- 26% van de aangesloten leden van de Vlaamse Atletiekliga zijn aangesloten als recreant.

Loopbegeleiders

- Gemiddeld heeft een vereniging 3,6 gediplomeerde loopbegeleiders (INI Running of hoger)

Bijscholingen

- 283 personen namen in 2020 deel aan de verschillende Running&C-bijscholingen
- 21 van de 59 deelnemende verenigingen waren niet afgevaardigd tijdens de Running&Co dag en konden hierdoor niet deelnemen aan het kwaliteitsaspect van het recreatiesportfond. De Running&Co dag werd nochtans virtueel georganiseerd (webinars) waardoor deelname eenvoudiger was dan de voorgaande jaren

Start2Run

- 33 van de 59 verenigingen (60%) organiseerde een Start2Run sessie in het najaar 2019
- 41 van de 59 verenigingen (69%) van de verenigingen organiseerde een Start2Run sessie in het voorjaar (of had die voorzien)

Corona-initiatieven

Door de corona omstandigheden werden de verenigingen aangezet om activiteiten voor hun recreanten te voorzien zodat ze actief en betrokken bleven bij de club.

- 70% van de verenigingen organiseerde een aangepaste activiteit tijdens de coronaperiode
- Voorbeelden:
virtuele lopen - uitzetten van parcours - loopuitdagingen - bewegingsoefeningen online

Laagdrempelig aanbod - Kansengroepen

- 38 van de 59 verenigingen (64%) van de verenigingen heeft een samenwerking met derden om het laagdrempelig aanbod te promoten
- 31 van de 59 verenigingen (53%) van de verenigingen heeft een werking gericht naar kansengroepen

Jeugdopvang tijdens loopactiviteiten

- 45% van de 59 verenigingen (76%) biedt jeugdopvang aan tijdens de loopactiviteiten.

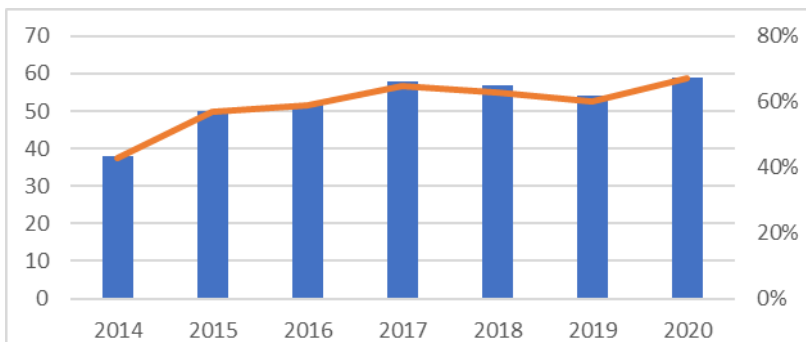
Wegwedstrijden

- 25 van de 59 verenigingen (42%) hadden minstens de organisatie van 1 wegwedstrijd voorzien. Dit sterk verminderd aantal tegenover voorgaande jaren moet gekaderd worden in de corona omstandigheden.

5.2 Resultaten

Aantal deelnemende verenigingen

59 van de 88 verenigingen (67%) namen in 2020 deel aan het Recreatiesportfonds. In totaal zijn 5539 recreanten (KAN niet meegerekend) betrokken bij het Recreatiesportfonds.



2020	59	67%
2019	54	60%
2018	57	63%
2017	58	65%
2016	52	59%
2015	50	57%
2014	38	43%

Verdeling van de middelen

Een bedrag van 55.000 euro werd verdeeld over 59 verenigingen die in totaal 5539 recreanten vertegenwoordigen.

Gemiddelde bijdrage / deelnemende club:

€ 932 / club

Gemiddelde bijdrage per aangesloten recreant:

€ 9,93 / recreant

VERDELING RECREATIESPORTFONDS 2020

CLUB	KWANTITEIT		KWALITEIT											TOTAAL		
	RECREANTEN	€	COMPETENTIE					PROMO en SAMENW			NEVENACT		PTN		€	
			R&Co	LpBg	Bijsch	STR	Corona	laagdr	kansen	logo's	Jeugd	Wegv				
1	341	1661	50	100	100	30	50		15	20	10	30	405	858	2520	
2	317	1544	100	100	100	60			15	15	20		30	440	933	2477
3	260	1267	100	100	100	60	50		15	15	20	10	30	500	1060	2326
4	259	1262	50	100	100	60	50		15	15	20	10		420	890	2152
5	261	1271	100	100	100	30	50		15	15	20	10		440	933	2204
6	210	1023	100	100	100	60	50		15	15	20	10		470	996	2019
7	187	911	100	100	100	60	50		15	15	20	10	30	500	1060	1971
8	218	1062	50	100	100	30	50		15	15	20	10	30	420	890	1952
9	175	853	100	65	100	60	50		15	15	20	10	30	465	986	1838
10	165	804	100	100	100	30	50		15	15	20	10		440	933	1736
11	186	906	100	100	100		50					10	30	390	827	1733
12	210	1023	25	65	100	60				15	20	10	30	325	689	1712
13	119	580	100	100	100	60	50				20	10	30	470	996	1576
14	63	307	100	100	100	60	50		15	15	20	10	30	500	1060	1367
15	67	326	100	45	100	60	50		15	15	20	10	30	445	943	1270
16	81	395	100	25	100	60	50		15		20	10	30	410	869	1264
17	98	477	50	65	100	60	50					10	30	365	774	1251
18	94	458	100	45	100		50		15		20	10	30	370	784	1242
19	88	429	100		100	60	50		15		20			345	731	1160
20	135	658	25	25	50	60					20	10	30	220	466	1124
21	55	268	100	25	100	60	50		15	15	20	10		395	837	1105
22	115	560	25	25	25	30	50		15	15	20	10	30	245	519	1079
23	57	278	100	45	100	30	50		15	15	20			375	795	1072
24	73	356	100	45	100		50		15	15		10		335	710	1066
25	75	365	25	45	50	60	50				20		30	280	593	959
26	120	585	50		50	30	50		15			10		205	434	1019
27	69	336	25	45	50	30	50		15	15	20	10	30	290	615	951
28	82	399	25	45	50	30	50			15		10	30	255	540	940
29	95	463	25	25	25	30	50		15		20		30	220	466	929
30	91	443	25	25	25	60	50					10	30	225	477	920
31	47	229	25	85	100		50				20	10		290	615	844
32	51	248	50		100	60			15	15		10		250	530	778
33	150	731	geen deelname R&Co maand										0	0	0	731
34	56	273	25	45	50		50		15		20	10		215	456	728
35	28	136	50		100		50		15		20	10	30	275	583	719
36	14	68	25	25	100	30	50				20			250	530	598
37	12	58	25	45	100							10	30	210	445	504
38	100	487	geen deelname R&Co maand											0	0	487
39	92	448	geen deelname R&Co maand											0	0	448
40	82	399	geen deelname R&Co maand											0	0	399
41	0	0	25		50	30	50					30		185	392	392
42	74	360	geen deelname R&Co maand											0	0	360
43	13	63	25	25	25				15	15			30	135	286	349
44	71	346	geen deelname R&Co maand											0	0	346
45	65	317	geen deelname R&Co maand											0	0	317
46	63	307	geen deelname R&Co maand											0	0	307
47	56	273	geen deelname R&Co maand											0	0	273
48	55	268	geen deelname R&Co maand											0	0	268
49	51	248	geen deelname R&Co maand											0	0	248
50	34	166	geen deelname R&Co maand											0	0	166
51	33	161	geen deelname R&Co maand											0	0	161
52	30	146	geen deelname R&Co maand											0	0	146
53	29	141	geen deelname R&Co maand											0	0	141
54	27	132	geen deelname R&Co maand											0	0	132
55	18	88	geen deelname R&Co maand											0	0	88
56	18	88	geen deelname R&Co maand											0	0	88
57	6	29	geen deelname R&Co maand											0	0	29
58	10	10	geen deelname R&Co maand											0	0	10
59	2	10	geen deelname R&Co maand											0	0	10

5.3 Kwaliteitslabels 2020

De kwaliteitslabels werden uitgereikt ter gelegenheid van de Provinciale Algemene Vergaderingen die in januari 2021 georganiseerd werden.

Behaalden een gouden label:

ACHL	BVAC	JMTM	ROBA	ZWAT
ACW	DAC	KAAG	VAC	
ALVA	DCLA	OEH	VITA	
ASVO	FLAC	RCG	VS	

Behaalden een zilveren label:

ABES	ATLE	AVLO	LOND
------	------	------	------

Behaalden een bronzen label:

ADD	AZW	SGOL
ARAC	HAMM	STAX

5.4 Evaluatie van het Recreatiesportfonds 2017-2020

Tijdens de afgelopen vier jaren kreeg de Vlaamse Atletiekliga, via projectfinanciering van Sport Vlaanderen, de mogelijkheid om met het Recreatiesportfonds clubs te sensibiliseren voor de uitbouw van hun recreatieve werking.

Enerzijds in de evolutie van het ledenaantal en anderzijds in de deelname van het recreatiesportfonds zien we weinig groei.

De financiële ondersteuning voor dit 4-jarig project loopt af. Toch zal de Vlaamse Atletiekliga ook de volgende jaren clubs blijven sensibiliseren om aandacht te hebben voor het recreatieve aanbod. De federatie zal hiervoor een budget vrij maken. Het is immers via een laagdrempelig aanbod dat we kunnen inspelen op de behoeften van de moderne maatschappij, dat we leden kunnen aantrekken en dat we de club kunnen versterken om zo ook het competitieaanbod te ondersteunen. Wie niet inspeelt op die moderne tendensen dreigt geleidelijk aan leden te verliezen.

We hopen dat binnen de verenigingen die inzichten groeien en dat we samen de instroom van joggers kunnen faciliteren en een kwaliteitsvol aanbod binnen de clubs kunnen creëren.



6 Beleidsfocus Laagdrempelige projecten - Loopomlopen

Omdat fysieke activiteiten in coronaperiode uitgesloten waren, werden de clubs gestimuleerd om lokaal initiatieven te voorzien om mensen toch te laten bewegen en om de connectie met de club in stand te houden. Verenigingen konden hiervoor een financiële ondersteuning ontvangen.

Ook op de Loopomlopen werden verschillende initiatieven georganiseerd waarbij de deelnemers in een bepaalde periode het parcours konden lopen en hun eigen tijdregistratie konden doorsturen naar de lokale coördinator.

Vanuit de Vlaamse Atletiekliga werd een actie opgezet waarbij joggers een foto dienden te maken aan het startbord van een Loopomloop en die moesten posten op Facebook.



In het najaar was de opstart voorzien van “Run2Connect”, een verbindende loop waarbij loopgroepen van de ene club naar de andere lopen en waarbij 5 estafette stokken doorheen Vlaanderen overgebracht worden van groep naar groep. Clubs konden mekaar ook ontmoeten op “hun” Loopomloop en die zo aan een andere club voorstellen.



Deze actie moest uitgesteld worden en zal in 2021 uitrollen.

6.1 Jaarlijkse evaluatie

Is er in minstens 30 gemeenten een werking rond Loopomlopen gestart?

Er is zeker gebruik gemaakt van 30 Loopomlopen, doch er was geen fysieke loopbegeleiding aanwezig omwille van de corona maatregelen

Zijn er minstens 2 opleidingen voor loopbegeleiders georganiseerd?

JA

Zijn er minstens 2 bijscholingen voor loopbegeleiders georganiseerd?

JA

6.2 Steun van de Vlaamse Overheid

Het logo van de Vlaamse Overheid werd opgenomen bij elke communicatie en op de promotiematerialen:

- op de website van de Vlaamse Atletiekliga
- op de promo affiches
- op de Start2Runbrevetten



Evaluatie van het project Loopomlopen 2017-2020

Bij dit project was het de bedoeling om de Loopomlopen van Sport Vlaanderen te promoten en loopactiviteit op die paden te stimuleren. Daartoe konden loopbegeleiders uit de verenigingen initiatieven ontwikkelen die gefinancierd werden via dit project.

Vanuit de federatie stootten we daarbij op de volgende problemen:

- Vanuit het project was een minimale verloning voorzien voor de loopbegeleiders die echter hoger lag dan datgene wat een loopbegeleider ontvangt in de club. Daardoor was het voor veel verenigingen geen optie om hierop in te spelen.
- Op de Loopomlopen worden vaak initiatieven uitgerold door andere actoren, zoals de lokale sportdienst of loopgroepen die niet aangesloten zijn bij de Vlaamse Atletiekliga. Om concurrentie te vermijden was er geen neiging om op die locatie dan iets op te starten.
- Het bereiken van vrije lopers is een moeilijk gegeven. Promotie van activiteiten op Loopomlopen blijft een optie omdat die Loopomlopen door veel vrije joggers gebruikt worden.

Algemeen kunnen we wel stellen dat dit project ertoe bijgedragen heeft dat verenigingen de Loopomlopen van Sport Vlaanderen leerden kennen en dat ze er ook in de toekomst bij hun trainingen gebruik van zullen maken. Ook vanuit de federatie zal het gebruik van Loopomlopen en Natuurlopen verder gepromoot worden.





KIDS&CO

JEUGD

1 Beleidscommissie Jeugd

In totaal zijn er 8 vergaderingen doorgegaan (20/1 - 9/3 - 4/5 - 22/6 - 20/8 - 24/9 - 29/10 - 17/12).

Alle verslagen staan op onze website.

Leden van deze beleidscommissie:

Robin Ramakers/VAC - vz. (tot maart 2020)

Mieke Seminc/ALVA - vz. (Ad interim vanaf maart 2020)

Erwin Scheys/ACKO

Johan Permentier/SPBO

Kevin De Becker/OEH

Peter Wijns/ACHL

Willy Nys/BREE (nam ontslag in juni)

Coördinatie vanuit het personeel:

Liesl Van Barel en Owen Malone

Belangrijkste werkpunten commissie jeugd:

- Planning en opvolging regiobezoeken m.b.t. aankondiging nieuwe beleidsvisie jeugd en bevraging standpunten rond prestaties en competitie bij Kangoeroes en Benjamins.
- Ontwikkelen wedstrijdconcept Kangoeroes en Benjamins
 - + organisatie testwedstijden
 - + organisatie Kids & Co dag
- Opmaak beleidsplan 2021-2024
 - Herziening reglement jeugdsportfonds
 - Indienen innovatief project

2 Doelstellingen uit het beleidsplan 2017-2020

JS1 *De Vlaamse Atletiekliga zal de kwaliteit van het jeugd aanbod in de clubs verhogen waardoor tegen 2020 het gemiddelde drop-out cijfer (bij U18=BEN-SCH) van leden die 4 jaar aangesloten blijven als actief lid bij de federatie verlaagt tot 55%.*

JO1 *De Vlaamse Atletiekliga maakt aangepaste wedstrijdvormen voor jongeren U14 zodat tegen 2020 meer dan 55% van de actieve Pupillen en de Miniemen deelneemt aan minstens 1 wedstrijd tijdens het zomerseizoen.*

JO2 *De Vlaamse Atletiekliga ontwikkelt voor de categorie U14 een model van trainingsinhouden, gekoppeld aan wedstrijdvormen, dat tegen 2020 in 50% van de verenigingen toegepast wordt.*

3 Evaluatie van de doelstellingen

3.1 Analyses

Drop-out (JS1)

Nulmeting 2016 = 60,52%

Kolom 1 en 2: geboortjaar en categorie startjaar meting (2016). Kolommen 3-5: Berekening van de drop out over 4 jaren.

Tabel 2020

	Categorie	Aantal drop-out (in 2020)	Leden 2016	%
2000	SCH2	598	905	66%

2001	SCH1	716	1047	68%
2002	CAD2	715	1234	58%
2003	CAD1	786	1390	57%
2004	MIN2	916	1599	57%
2005	MIN1	1247	1977	63%
2006	PUP2	1424	2259	63%
2007	PUP1	1515	2409	63%
2008	BEN2	1483	2395	62%
2009	BEN1	1433	2288	63%
TOTAAL		10.824	17.503	61,84%

Aanpassing wedstrijdvormen (J01)

Nulmeting 2016 = 49%

	Categorie	Aantal wedstrijd	Leden 2020	%
2007	MIN2	294	1495	19.7
2008	MIN1	281	1920	14.6
2009	PUP2	262	2120	12.4
2010	PUP1	271	2241	12.1
TOTAAL		1108	7776	14.2

De wedstrijdgegevens van 2020 zijn niet relevant. Er was amper een wedstrijd aanbod in het zomerseizoen (waar de gegevens de voorbije jaren op gebaseerd werden) waardoor atleten weinig kansen kregen om deel te nemen aan wedstrijden.

Sporttechnische begeleiding (J02)

Nulmeting 2016 = 0

3.2 Aanpak

Aanpassing wedstrijdvormen (J01)

In het voorjaar van 2020 werden de laatste clubbezoeken georganiseerd om de nieuwe beleidsvisie voor te stellen alsook de aanwezigen te bevragen over hun idee over presteren en competitie bij kangoeroes en benjamins. Op basis van alle verkregen informatie startte de beleidscommissie in het voorjaar met opstellen van aangepaste en nieuwe disciplines. Eveneens werd een nieuw (beknoper) wedstrijdprogramma uitgewerkt. De nieuwe wedstrijdvorm werd tijdens enkele testmomenten geëvalueerd en verder bijgestuurd. In oktober volgde de voorstelling van het nieuwe concept op de bijscholingsdag Kids & Co dag en in december werden de eerste documenten met volledige uitleg van het nieuwe concept verspreid.

We verwijzen hiervoor naar de website: <https://www.atletiek.be/jeugd/kids/nieuwe-wedstrijdform-kangoeroes-benjamins>

De opstart zal in voorjaar 2021 bij aanvang van het zomerseizoen gebeuren.

Sporttechnische begeleiding (J02)

In 2019 werden de eerste opleidingen nieuwe initiator gegeven. De eerste lading nieuwe trainers die volgens de nieuwe beleidsvisie aan de slag gingen werd opgeleid. De toepassing hiervan in clubs wordt uitgesteld naar de volgende beleidsperiode.

3.3 Bespreking

De commissie jeugd heeft in 2020 de beleidsvisie en de implicaties hiervan op competitie verder afgetoetst bij de verenigingen via regiovergaderingen die in 2019 nog niet bereikt waren. De clubs werden hierbij ingelicht over de visie, het LTAD model en bevraagd of ze zich hierin konden vinden. Eveneens werd besproken wat het belang is van presteren en competitie voor zowel de leden/ouders, de trainers als de clubs. De resultaten hiervan in grote lijnen:

- De clubs staan achter de nieuwe visie met LTAD model als leidraad. Ze wensen hierbij ondersteuning te krijgen van de federatie via leerlijnen voor alle jeugdcategoryën en eventueel (nieuwe)oefenfiches.
- Behoud van indeling op leeftijd is om sociale factoren gewenst. Aandacht voor persoonlijke ontwikkeling moet binnen een leeftijdsgroep door de trainers in acht genomen worden.
- Prestaties van de atleet zijn belangrijk: voornamelijk de persoonlijke vooruitgang moet meetbaar zijn.
- Leren omgaan met winst en verlies staat hoog op de agenda in kader van competitie
- Competitie is belangrijk en moet behouden blijven, er is hierbij weinig steun voor recreatieve competitie. Wel zijn aanpassingen voor benjamins zeker gewenst.

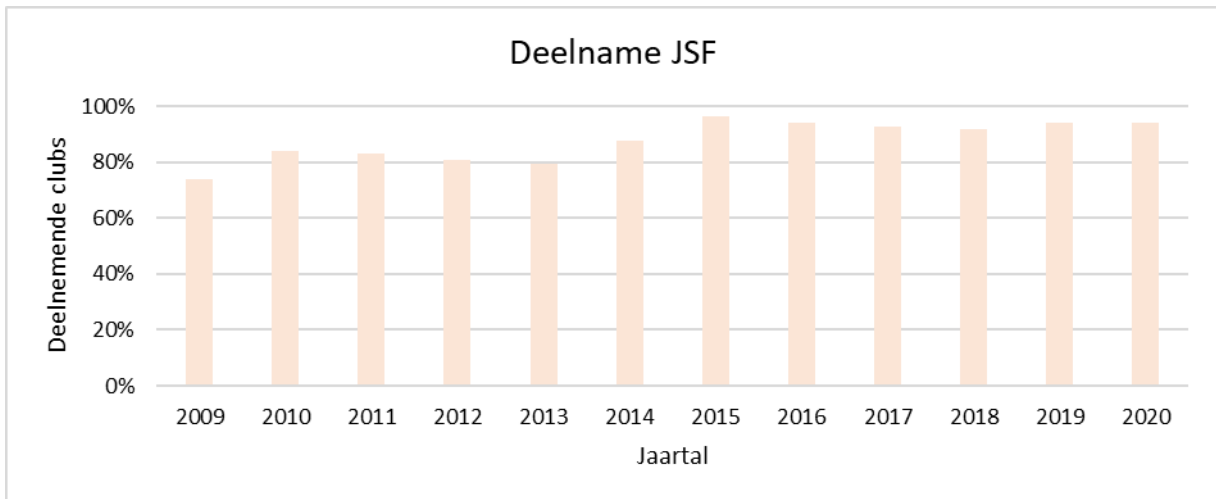
Op basis van alle verzamelde reacties is de beleidscommissie aan de slag gegaan om een zo goed mogelijk nieuw wedstrijdconcept uit te werken dat door de grote meerderheid van de verenigingen gedragen wordt. Vanaf de zomer werden dan ook enkele testmomenten georganiseerd om de haalbaarheid en de gedragenheid te testen. Deze bleken overwegend positief waardoor in het najaar een eindproduct kon worden voorgesteld op de Kids & Co bijscholingsdag en tegen het eindejaar werd een handboek gepubliceerd voor de verenigingen met richtlijnen voor het organiseren van de nieuwe wedstrijdvorm. Vanaf voorjaar 2021 zal er dan ook gestart worden met de nieuwe competitie voor kangoeroes en benjamins.

4 Beleidsfocus Jeugd - Jeugdsportfonds

4.1 Aantal deelnemende verenigingen

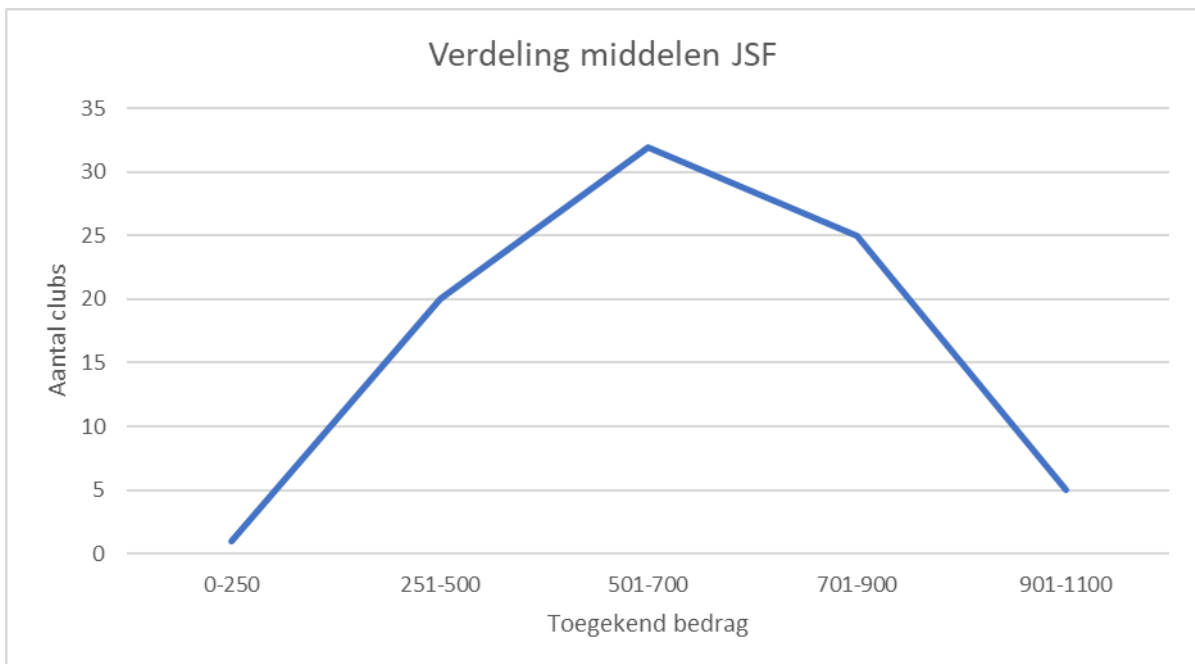
83 van de 88 verenigingen (94%) namen in 2020 deel aan het Jeugdsportfonds. 3 verenigingen voldoen niet aan de minimale voorwaarde (min. 40 jeugdleden). 2 verenigingen dienden geen dossier in.

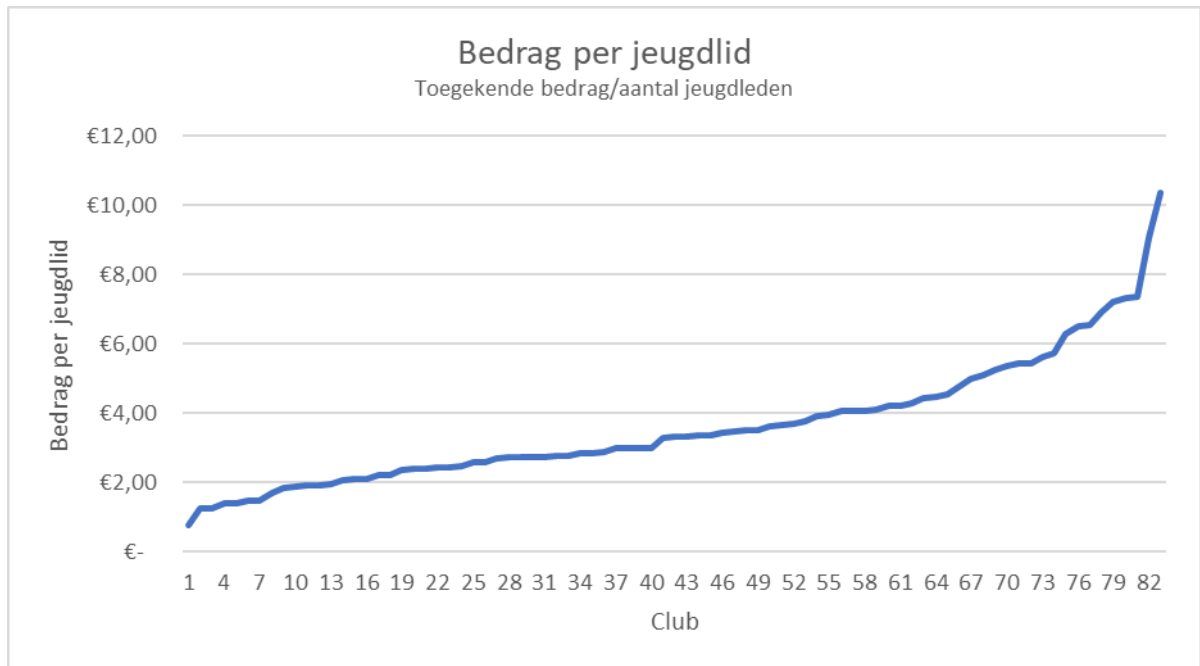
In totaal zijn 18.169 (19.275 in 2019) jeugdathleten betrokken bij het Jeugdsportfonds, wat neerkomt op 98,71% van de actieve jeugdleden.



4.2 Verdeling van de middelen

In totaal werd 52.125,33 euro verdeeld over de deelnemende verenigingen.





4.3 Detail resultaten

Detail van de resultaten per deelaspect en toekenning van de kwaliteitslabels kan je terugvinden via <https://www.atletiek.be/admin/storage/main/jsf-2020-evaluatie.pdf>.

4.4 Labels

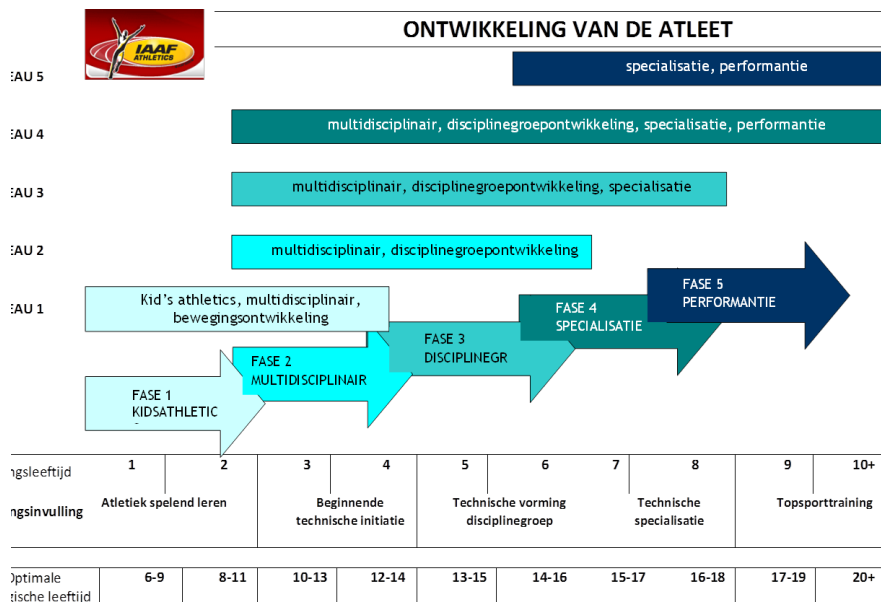
- 31 clubs behaalden een Gouden kwaliteitslabel
- 26 clubs behaalden een Zilveren kwaliteitslabel
- 20 clubs behaalden een Bronzen kwaliteitslabel

5 Beleidsfocus Jeugd - Sportkampen

5.1 Analyses

De Vlaamse Atletiekliga organiseert verschillende sportkampen:

- Voor de jeugd (8j-13j): atletiekkampen waar een veelzijdige vorming gegeven wordt volgens het principe "Atletiek spelend leren", het principe dat de Internationale Atletiekfederatie promoot voor 6-12-jarigen en dat door de Vlaamse Atletiekliga toegepast wordt:



- Voor 14 tot en met 17-jarigen: disciplinespecifieke kampen met een trainingsaanbod in
 - Sprint/horden
 - Meerkamp/springen/werpen
 - Afstandlopen

Evolutie van de deelname aan de sportkampen

Deelnemers atletiekkampen in 2020: In totaal waren er in 2020 **188 deelnemers** aan atletiekkampen georganiseerd door de federatie

Paaskamp PUPMIN	Tongerlo	Afgelast Corona	owv	Gesubsidieerd	
Paasstage CADSCH	Oordegem	Afgelast Corona	owv	Gesubsidieerd	
Zomerstage CADSCH1	Oordegem	6-10/07/2020		Gesubsidieerd	18 interne deelnemers (max 39)
Zomerstage PUPMIN1	Herentals	13-17/07/2020		Gesubsidieerd	39 interne deelnemers (max 39)
Zomerstage PUPMIN2	Tongerlo	27-31/07/2020		Gesubsidieerd	10 interne deelnemers (max 39)
Zomerstage PUPCAD	Blankenberge	3-7/08/2020		Gesubsidieerd	41 interne deelnemers (max 39)
Zomerstage BENMIN3	Brugge	17-21/08/2020		Gesubsidieerd	42 interne deelnemers (max 39)
Zomerstage CADSCH2	Herentals	24-27/08/2020		Gesubsidieerd	38 interne deelnemers (max 39)

Pup-Min = °2010-2006 / Cad-Sch = °2006-2003

	2005	2006	2007	2008	2009	2010	2011	2012	2013	2014	2015	2016	2017	2018	2019	2020
Nieuwjaarsstage (min-cad)									29	77	57		37	56		
Krokus (cad-sch)						17	24	40	35	44	29	32	25	20	23	
Pasen (pup-sch)	34	31	35	62	28	19										/
Zomer 1 (pup-min)	39	36	46		31	22	31	17	30	48	65	48	30	37	26	39
Zomer 2 (pup-min)	34	33	11					44	46	28	36	42	26	39	34	10
Zomer 3 (pup-min)		19	23							58	48	48	52	26	37	42
Zomer (pup-cad)																41
Zomer 1 (afst. Cad-sch)	9	21	12					8	6	1	12	20				
Zomer 2 (afst. Cad-sch)	9	15							5	9						
Zomer 1 (cad-sch)						36	31	32	32	36	42	38	47	44	39	18
Zomer 2 (cad-sch)																38
Herfst (cad-sch)						25	48	34	22		31	27	16	59		
Kerst (cad-sch)						102	72	33	30	37	39	48	46			
	125	155	127	62	59	221	206	208	235	338	359	303	279	281	136	188

Besluit:

In 2020 werden meer kampen voorzien maar door de Corona crisis werden de kampen in de paasvakantie geannuleerd. De kampen in de zomerperiode kende een wisselende bezetting. Voor bepaalde weken was er een overbezetting en voor andere weken een onderbezetting. De onzekerheid over de organisaties speelde hier zeker een rol.

Deelname van kansengroepen

Een aantal van de sportkampen van de Vlaamse Atletiekliga worden via Vakantieparticipatie opengesteld voor jongeren in armoede. Zij krijgen 50% korting op het deelnamegeld. Wie rechtstreeks bij de federatie boekt met een attest voor vermindering krijgt 50 euro korting. Ook G-atleten met een verstandelijke handicap kunnen deelnemen aan de sportkampen. Hiermee werd gestart in 2015 met telkens één deelnemer in 2015 en 2016. Aangezien hiervoor ook een speciale begeleider voorzien dient te worden wordt dit voorlopig enkel ingericht indien er een begeleider beschikbaar is.

5.2 Resultaten

BFSS1 Minimaal 90% bezetting voor alle interne kampen tussen 2017 en 2020.

In 2020 was de bezetting voor volgende kampen:

- CADSCH1 Oordegem: 46%
- PUPMIN1 Herentals: 100%
- PUPMIN2 Tongerlo: 25%
- PUPCAD Blankenberge: 105%
- BENMIN3 Brugge: 107%

- CADSCH Herentals: 97%

Gemiddeld was er 80% bezetting, dit kwam voornamelijk door 2 kampen waar een zeer matige bezetting was. De andere kampen waren volzet of werden er zelfs extra plaatsen voorzien.

Vanaf 2021 zal Sporta partner worden van de Vlaamse atletiekliga en de kampen voor jeugdleden organiseren. De stages voor cadetten en scholieren blijven wel nog in eigen beheer.

BFSO1 90% van de deelnemers geeft na deelname aan een kamp minstens een 70% tevredenheidsscore.

In 2020 werden de evaluaties van de kampen voornamelijk ter plaatse georganiseerd via bevraging van de atleten door de trainers. We polsten hierbij naar volgende zaken:

- Hoe verliep de aanmelding en verkrijgen van informatie vooraf?
- Wat vond je van het verblijf? Maaltijden?
- Voldeden de trainingen aan de verwachtingen?
- Kenden de trainers hun vak voldoende en konden ze dit ook goed overbrengen?
- Hoe waren de nevenactiviteiten?

Elke deelnemer ontving ook nadien nog een mailtje met een korte bevraging waar vrijblijvend op kon worden geantwoord. We merken uit het verleden dat hier weinig respons op is, net als op de enquêtes. Vandaar dat het ons zinvoller leek om de atleten op het kamp zelf hun mening nog te laten geven en daar komt vaak nuttigere feedback van terug.

Atleten en ouders die over bepaalde zaken zeer ontevreden of net zeer tevreden zijn laten die nadien meestal wel weten.

Dit jaar ontvingen we voornamelijk fijne reacties op de fijne manier van organiseren in de moeilijke corona omstandigheden.

BFSO2 Elke gekende potentiële deelnemer wordt minstens 3 maal geïnformeerd betreffende de organisatie van de sportkampen.

Er worden jaarlijks minstens 2 grote mailings verstuurd in verband met de kampen. Alle informatie wordt ook op de website vermeld en regelmatig aangepast. Daarnaast wordt er promotie gevoerd via de sociale media en voorzien we affiches voor in de topsporthal van Gent en voor alle verenigingen.

CLUBONDERSTEUNING

2020 was een moeilijk jaar voor onze verenigingen. Een jaar waarin de coronacrisis ervoor zorgde dat het clubleven stil viel: trainingsactiviteiten en wedstrijden konden niet of gedeeltelijk doorgaan.

Dat zorgde voor een bijzondere druk op de organisaties en de vrijwilligers.

De Vlaamse Atletiekliga ondersteunde tijdens dit jaar de verenigingen vooral door verduidelijking in de corona-maatregelen met bij momenten wekelijkse updates, draaiboeken voor aangepaste activiteiten, het uitwerken van micro-meetings, ideeën om aan de clubbinding te werken...

Het **Noodfonds** van de Vlaamse Overheid zorgde voor een welgekomen financiële ondersteuning waardoor de federatie de verenigingen ook op de valk wat kon helpen.

Al bij al hopen we dat de coronacrisis de verenigingen niet te zwaar heeft aangetast en dat ze na deze periode opnieuw op hun oude elan kunnen verder werken en zich verder kunnen blijven ontplooiën.

1 Evaluatie van de doelstellingen

CLS1 *De Vlaamse Atletiekliga zal tijdens de beleidsperiode 2017-2020 de verenigingen administratief en structureel ondersteunen via clubbezoeken, infosessies en bijscholingen zodat vanaf 2019 elke vereniging de werking van de federatie kent.*

De verenigingen van de Vlaamse Atletiekliga kunnen terugvallen op een duidelijke website met veel informatie betreffende de verschillende aspecten van de werking van de federatie:

- Het competitieve luik
- Het recreatieve luik
- De jeugdwerking
- Ondersteuning van de clubwerking
- Informatie over de federatiewerking

Daarnaast ontvangen de verenigingen wekelijks een infomail met specifieke informatie, aandachtspunten, initiatieven van de federatie, ...

We stellen vast dat de meeste verenigingen op die manier de federale werking wel kennen en ook niet aarzelen om contact op te nemen indien verdere begeleiding nodig is.

Op oproepen voor samenwerking wordt zeer goed gereageerd, wat eveneens wijst op een vertrouwen in de federatie.

Omwille van de corona-omstandigheden werden clubbezoeken enkel voorzien bij noodzaak. Er waren 2 samenkomsten in het kader van ethiek.

CLO1 *De Vlaamse Atletiekliga zal vanaf 2017 jaarlijks min. 3 infosessies/bijscholingen voor bestuurders organiseren.*

In 2020 werden geen fysieke opleidingen georganiseerd.

Er werden vooral **online bijscholingssessies** gepromoot:

28/3	ism. Dynamo	Werken aan een vrijwilligersvriendelijke sportclub
26/5	ism. VTSPlus	Tip&Trics om je club autismevriendelijker te maken
11/6	ism. Dynamo	Wegwijs in fiscaliteit
18/6	ism. Dynamo	Sociale media voor je sportclub

25/6	ism. Dynamo	Letselpreventie in je club
24/10	ism. Dynamo	Dag van de Sportclubbestuurder
14/11	“	“
28/11	“	“

CLO2 *De Vlaamse Atletiekliga zal vanaf 2017 jaarlijks min. 3 infosessies/bijscholingen voor jeugdcoördinatoren/recreatiecoördinatoren organiseren.*

Zie bijscholingsoverzicht Jeugdportfonds en Recreatiesportfonds.

CLO3 *Tegen 2018 zijn alle statuten van de verenigingen ge-updatet en is er een controlesysteem voor het neerleggen van de jaarrekeningen in voege.*

In februari werden de statuten van de verenigingen gecontroleerd waarvan de indiendatum langer geleden was dan 4 jaar én het bestuur niet overeenstemde met de gegevens die bekend zijn bij de federatie.

CLO4 *De Vlaamse Atletiekliga ondersteunt de verenigingen in hun werking naar integratie van jongeren in armoede zodat tegen 2020 minstens 20 verenigingen een gerichte werking hebben naar deze doelgroep*

31 verenigingen maakten in 2020 melding van het beschikken over leden in armoede en het toepassen van een kansensatuut door samen te werken met de gemeente in het kader van kansentarieven, vrijetijdspassen, Uit-passen, ...

Het toeleiden van deelnemers uit de doelgroep naar de atletieksessies en de integratie in het clubleven verloopt vaak zeer moeilijk en is arbeidsintensief voor een vereniging die moet terugvallen op vrijwilligers. We zien dan ook dat het eerder verenigingen zijn die professionele krachten kunnen inzetten, die hier meer kunnen op inspelen.

KANSENGROEPEN

De Vlaamse Atletiekliga hecht belang aan de integratie van Kansengroepen en richt zich met een laagdrempelig aanbod naar

- Mensen in armoede
- Mensen met een mentale, fysieke of psychische beperking
- Vluchtelingen

1 Werking gericht naar atleten met een fysieke, verstandelijke of psychische handicap

1.1 G-wedstrijden/G-recrea

Dankzij financiering van Sport Vlaanderen kon de Vlaamse Atletiekliga ook in 2020 de clubs ondersteunen die inzetten op aangepaste G-wedstrijdvormen.

Door de coronamaatregelen konden deze echter niet of beperkt doorgaan, waardoor ook kosten voor initiatieven om G-atleten thuis te laten bewegen, konden ingediend worden.

Verschillende verenigingen maakten hiervan gebruik.

1.2 G-indoor

Zowel het veldloopkampioenschap als het indoorkampioenschap voor atleten met een beperking werden geannuleerd.

Het BK AC AMH kon wél georganiseerd worden voor atleten met een fysieke handicap maar, omwille van coronamaatregelen, niet voor atleten met een verstandelijke beperking.

Daarom werd voor deze laatste doelgroep een alternatief voorzien:

Een filmpje met beweegoefeningen, die aangereikt werden door de G-atleten zelf, werd opgenomen samen met Markske en Balthazar Boma van FC De Kampioenen. Dat filmpje werd naar de G-atleten verspreid op 13 december, de dag waarop de G-indoor zou georganiseerd worden.

Het filmpje is te bekijken via <https://youtu.be/kf2WKyyzJQs>

1.3 Begeleider G-atletiek

De opleiding “Begeleider G-atletiek” werd verder uitgewerkt.

Het betreft een opleiding voor G-begeleiders die gebaseerd is op de Aspirant-Initiator opleiding voor jeugdathleten. Hetzelfde pakket wordt aangeboden met bijzondere aandacht voor organisatievormen en gebruik van communicatiemiddelen bij deze specifieke doelgroep.

De cursusteksten werden geoptimaliseerd.

De opleiding kon met 12 deelnemers georganiseerd worden op 10/10 en 24/10 in Genk.

1.4 Bijscholingen

Ten behoeve van begeleiders van mensen met psychische problemen werd een bijscholing georganiseerd:

24/6	Mindful Running	Marleen Claeys	64 deelnemers
26/10	Omgaan met moeilijk gedrag	Justine Loosveldt	56 deelnemers

2 Werking gericht naar vluchtelingen

Met de steun van de Europese Commissie kan de Vlaamse Atletiekliga tijdens de komende 3 jaren het project “Run Free” uitrollen, gericht naar de ontwikkeling van loopgroepen die inspelen op sociale inclusie. Dat zal enerzijds gebeuren in samenwerking met onze atletiekverenigingen en anderzijds met lokale actoren die de doelgroep bereiken. Op die manier willen we de verenigingen versterken in een veranderende maatschappij.

Enkele van onze verenigingen hebben hierin tijdens de voorbije jaren al een ruime ervaring uitgebouwd en werken ondersteunend en inspirerend. Daarnaast wordt ook samengewerkt met belangrijke actoren zoals Fedasil, Sport Vlaanderen, het Huis van het Nederlands, Minor Ndako.

Het project wordt binnen de Vlaamse Atletiekliga opgevolgd door Wim Poelmans, die zijn expertise haalt uit jarenlange ervaring met loopgroepen in Brussel en contacten met partners in dit domein.

Het project omvat de volgende luiken:

2.1 Creëren van laagdrempelige loopgroepen

In samenwerking met opvangcentra en met loopbegeleiders uit de clubs om zo drempelverlagend te werken naar integratie in de clubwerking.

2.2 Coachtraining voor nieuwkomers en voor bestaande loopbegeleiders

- Aangepaste opleidingen voor nieuwkomers/vluchtelingen: opleidingen worden gespreid over méér uren aangeboden en ondersteund door taallessen
- Infosessies voor bestaande loopbegeleiders over de achtergrond van vluchtelingen en hoe je er mee omgaat.

2.3 Opleiding van loopbuddy's via de Co-Runner-opleiding

De bestaande Co-Runner opleiding is een 8u durende opleiding gericht naar loopbegeleiders van beginnende joggers. Ze leren hoe ze andere lopers op een veilige, gezonde en gevarieerde manier kunnen begeleiden. Deze opleiding wordt, aangevuld met specifieke vaardigheden voor het begeleiden van anderstalige nieuwkomers, gegeven aan loopbegeleiders die mensen uit de doelgroep willen begeleiden of aan medewerkers van asielcentra die loopbegeleiding als middel willen gebruiken om mensen te stimuleren in het sociaal contact en de stap naar sportparticipatie willen bevorderen.

2.4 Taalstimulering

Ontwikkelen van praktische sport- en atletiekspecifieke taalwijzers die kunnen gebruikt worden bij het inschakelen van anderstaligen in de club.
Hierbij wordt samengewerkt met vzw De Rand.

Door de coronaomstandigheden kon ook deze werking beperkt uitrollen.

De volgende acties werden genomen:

- Uitbouwen van een netwerk met asielcentra, sociaal sportieve praktijken, loopbegeleiders en clubs
- Expertise delen met buitenlandse projecten in dit domein
- Opleiding Co-Runner voor begeleiders van vluchtelingen
- Uitwerken van een materiaalbox voor recuperatie van tweedehandskledij in de clubs
- Begeleiding van loopbegeleiders in de clubs die met de doelgroep werken

Verenigingen die interesse hebben om toe te treden en zo hun werking gericht naar nieuwkomers te versterken, kunnen contact opnemen met Wim Poelmans, wim@atletiek.be - 0479/ 42 78 10 .

Evaluatie van het G-project 2018-2020

Met de steun van Sport Vlaanderen konden we tijdens de voorbije 3 jaren inzetten op de uitbouw van het G-aanbod: de organisatie van G-recrea, G-lopen, G-indooractiviteiten. Deze wedstrijdvormen zijn inmiddels al goed geïntegreerd en hebben een vaste plaats gekregen in het wedstrijdaanbod.

Als federatie zullen wij de verenigingen blijven informeren over financiering voor dergelijke activiteiten vanuit G-Sport Vlaanderen.

De G-indoor kon 2 maal georganiseerd worden. De combinatie van G-recrea met BK AMH bleek vanaf de eerste editie een succesformule en zal verder opgenomen worden in de federale kalender.

In samenwerking met



TRAINERS

1 Gegevens 2020

1.1 Evolutie van de opgeleide trainers

(incl. inschalingen uit BACH LO / MAS LO)

	2017	2018	2019	2020
Aspirant-Initiator	266	216	225	115
Initiator Running	2	156	40	21
Initiator Atletiek	67	67	57	74
Trainer B	53	15	13	13
Trainer A	8	14	2	0
TOTAAL	396	468	322	223

1.2 Actieve trainers in de verenigingen anno 2019

<i>Type kwalificatie</i>		
<i>GEEN kwalificatie</i>		1148
<i>VTS-gekwalificeerd</i>		986
	<i>Initiator (VTS)</i>	653
	<i>Instructeur B (VTS)</i>	2
	<i>Trainer B (VTS)</i>	214
	<i>Trainer A (VTS)</i>	117
<i>LO-gekwalificeerd</i>		27
	<i>Bachelor LO</i>	16
	<i>Master LO</i>	11
<i>VTS- en LO- gekwalificeerd</i>		198
	<i>Bachelor LO - ASP</i>	3
	<i>Bachelor LO - INI</i>	38
	<i>Bachelor LO - TRB</i>	33
	<i>Bachelor LO - TRA</i>	10
	<i>Master LO - INI</i>	9
	<i>Master LO - INSTRB</i>	2
	<i>Master LO - TRB</i>	42
	<i>Master LO - TRA</i>	61
<i>Aantal gekwalificeerden</i>		51.21%

<i>Geslacht</i>	<i>Aantal actieve trainers</i>	<i>Gemiddelde leeftijd</i>
<i>Man</i>	56.32%	41.96
<i>Vrouw</i>	43.68%	33.82
TOTAAL	51.21%	

<i>Provincie</i>	<i>Aantal actieve trainers</i>
<i>Limburg</i>	55.51%
<i>Antwerpen</i>	48.55%
<i>Vlaams-Brabant</i>	45.91%
<i>Oost-Vlaanderen</i>	51.83%
<i>West-Vlaanderen</i>	59.18%
TOTAAL	51.21%

2 Evaluatie van de doelstellingen

TO1 De diplomagraad van de actieve trainers tegen 2020 verhogen tot 40% .

De diplomagraad bedraagt 51,21% in 2020.

TO2 Tegen 2020 de doorstroom naar de Trainer B-opleiding verhogen tot 12%.

De doorstroming naar de Trainer B opleiding bedraagt slechts 5,17%.

TO3 Eind 2018 zijn alle opleidingen tot en met Trainer B niveau gescreend én vernieuwd op basis van de resultaten van de screenings.

Initiator Atletiek, Instructeur B Atletiek en Trainer B Fond/Halve Fond, Meerkamp, Sprint/Horden en Werpen werden reeds gescreend in 2016. Voor zover terug te vinden is Trainer B Springen niet gescreend.

Initiator Atletiek werd vernieuwd (versie vanaf 2019). Cursusteksten nog steeds in aanmaak (in het voorjaar 2021 worden deze voltooid).

Instructeur B Atletiek werd vernieuwd (versie vanaf 2019). Cursusteksten klaar voor eerste cursusorganisaties in het voorjaar van 2021.

Trainer B Fond/Halve Fond, Trainer B Meerkamp, Trainer B Sprint/Horden werd vernieuwd in 2017 en/of 2018.

Trainer B Werpen werd omgevormd naar Trainer B Discuswerpen, Trainer B Kogelstoten, Trainer B Speerwerpen en Trainer B Hamerslingeren. De inhoud werd niet tijdig vernieuwd.

Trainer B Springen werd omgevormd naar Trainer B Verspringen/Hinkstapspringen, Trainer B Hoogspringen en Trainer B Polsstokspringen. De inhoud werd niet tijdig vernieuwd.

TO 4 De deelname aan bijscholingsactiviteiten tegen 2020 verhogen tot 18% van de actieve trainers die minstens één bijscholing volgen per jaar.

410 trainers van 2365 actieve trainers volgden minimaal 1 bijscholing in het sportjaar 2019-2020 = 17,3%

3 Evaluatie van de acties

3.1 Bijscholingen

Titel bijscholing	Datum	Plaats	Luik	Aantal deelnemers
Van Hockeybal naar speerwerpen	08/02/2020	Antwerpen	Kids&Co	37
Specifieke opwarming	29/02/2020	Oordegem	Atletiek&Co	ongekend
Sporttijden	29/02/2020	Antwerpen	Running&Co	6
Initiatie horden	07/03/2020	Antwerpen	Kids&Co	32
Webinar Routeyou	21/04/2020	Online	Running&Co	35
Webinar Blessurepreventie	15/05/2020	Online	Running&Co	66
Webinar Fysiologische principes	21/05/2020	Online	Running&Co	86
Webinar Bekken- en Rompstabilisatie	27/05/2020	Online	Running&Co	14
Webinar Motiverend Coachen	02/06/2020	Online	Running&Co	80
Webinar Bekken- en Rompstabilisatie	10/06/2020	Online	Running&Co	14
Webinar Ik loop 10 km - wat nu ?	12/06/2020	Online	Running&Co	Ongekend
Webinar Partneroefeningen	18/06/2020	Online	Running&Co	77
Webinar MindfulRunning	24/06/2020	Online	Running&Co	67
Webinar Marathontraining	30/06/2020	Online	Running&Co	87
Webinar Hersteltraining	03/07/2020	Online	Running&Co	99
Webinar Voeding	06/07/2020	Online	Running&Co	97
Webinar Opmaken eenvoudig trainingsplan	08/07/2020	Online	Running&Co	94
Webinar Ik loop 10 km - wat nu ?	12/07/2020	Online	Running&Co	41
Webinar Nuchter Trainen	16/07/2020	Online	Running&Co	97
Specifieke opwarming FHF en SH	11/10/2020	Gooik	Atletiek&Co	18
Webinar Aan de slag met de vlag	12/10/2020	Online	Ethiek	20
Kids&Co Dag	17/10/2020	Aalst	Kids&Co	77
Webinar Core Stability bij jeugdathleten	19/10/2020	Online	Kids&Co	82
Webinar Aan de slag met de vlag	26/10/2020	Online	Ethiek	29
Webinar Bashir	07/11/2020	Online	Running&Co	27
Webinar Looptechnische oefeningen	10/11/2020	Online	Running&Co	77
Webinar Voeding voor afstandslopers	14/11/2020	Online	Running&Co	27
Webinar Running-opleidingen anno 2020	17/11/2020	Online	Running&Co	19
Webinar Blessurepreventie voor afst.	23/11/2020	Online	Running&Co	54
Webinar Coachingsvaardigheden	26/11/2020	Online	Running&Co	48
Webinar Handelingsplan	09/11/2020	Online	Ethiek	14

3.2 Opleidingen

	Opleiding	Aantal deelnemers	Status
Initiator Running			
	Initiator Running Blankenberge/Beernem	/	Afgelast
	Initiator Running Kortrijk	19	Voltooid
	Initiator Running Sint-Niklaas	40	Gestart
Co-Runner			
	Co-Runner Dendermonde	4	Voltooid
	Co-Runner Aalst	15	Voltooid
	Co-Runner Kessel-Lo	13	Voltooid
	Co-Runner Brussel / Molenbeek	16	Voltooid
	Co-Runner Oordegem	17	Voltooid
	Co-Runner Steenokkerzeel	5	Voltooid
	Co-Runner Lier	7	Voltooid
	Co-Runner Ieper	10	Gestart
	Co-Runner Antwerpen	7	Voltooid
G-Atletiek			
	Begeleider G-Atletiek Genk	16	Voltooid
	Begeleider G-Atletiek Beernem	5	Voltooid
	Begeleider G-Atletiek Lier	11	Voltooid
ASP-INI Atletiek			
	Aspirant-Initiator Houthalen-Helchteren	12	Voltooid
	Aspirant-Initiator Kapelle o/d Bos	27	Voltooid
	Aspirant-Initiator Antwerpen	13	Voltooid
	Aspirant-Initiator Geel	19	Voltooid
	Aspirant-Initiator Oostduinkerke	/	Afgelast
	Aspirant-Initiator Torhout	22	Voltooid
	Aspirant-Initiator Vilvoorde	14	Voltooid
	Aspirant-Initiator Ertvelde	21	Voltooid
	Aspirant-Initiator Oordegem	13	Uitgesteld
	Aspirant-Initiator Huizingen	12	Uitgesteld
Initiator Atletiek			
	Initiator Atletiek Lokeren	24	Gestart
	Initiator Atletiek Nieuwpoort	7	Gestart
	Initiator Atletiek Kessel-Lo	24	Gestart
	Initiator Atletiek Beernem	13	Gestart
InstrB Atletiek			
	Instructeur B Atletiek Oordegem	/	Uitgesteld
Trainer B			
	Trainer B Sprint/Horden Herentals	/	Afgelast
	Trainer B Meerkamp Leuven	6	Gestart
	Trainer B Fond/Halve Fond Oordegem	17	Gestart

Overzicht van de opgeleiden in 2020 (via de Vlaamse Trainersschool en via inschalingen van Bachelors en Masters LO).

Aspirant-Initiator Atletiek	115
Initiator Atletiek	74
Initiator Running	21
Trainer B Discuswerpen	5
Trainer B Fond/Halve Fond	2
Trainer B Meerkamp	1
Trainer B Speerwerpen	3
Trainer B Sprint/Horden	2
Eindtotaal	223

Overzicht van de opgeleiden in 2020 (via de Vlaamse Atletiekliga) van de overige opleidingen.

Co-Runner	86
Begeleider G-Atletiek	31
Eindtotaal	117

4 VAT commissie

Vergaderingen VAT commissie 2020: 3/2 - 24/8 - 8/10 - 9/11 - 2/12

Behandelde items:

- Heldere agenda samenwerking commissies
- Input strategische dag van de atletiefederatie
- Advies regionale werking
- Toelichting gevraagd bij meerkampproject
- Toelichting gevraagd bij het topsportbeleid
- Toelichting gevraagd bij de feiten en cijfers over vroeg-specialisatie bij cadetten en scholieren
- Toelichting gevraagd bij de jaarplanning 2021 over vorming en opleiding van trainers

Samenstelling:

David Evenepoel - voorzitter

Herman Van de Mergel

Hilde Muls

Marc Nevens

Michel Nicasi

Niels Philtjens

Patrick Van Riet

Paul Thys

Roger Embrechts (gestopt)

Serge Beckers

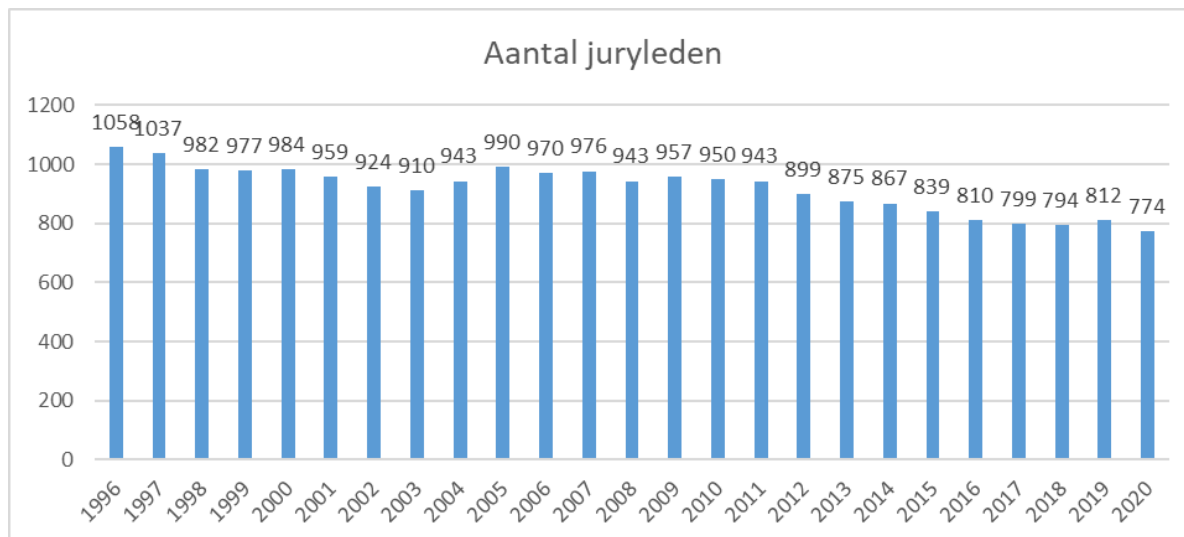
Tim Moriau

Personeel: Sietske Lenchant

JURY

1 Analyses

1.1 Evolutie van het aantal juryleden



Bemerkingen:

- In 2012 werd een minimum aantal activiteit vereist om als jurylid “actief” te blijven.
- In 2015 werd volgende aanpassing van het huishoudelijk reglement goedgekeurd: “De erkenning als jurylid houdt op door: gedurende twee opeenvolgende jaren geen enkele prestatie geleverd te hebben.”
- In 2019 kende het juryaantal een stijgend verloop. Echter in 2020 deed de Coronacrisis zijn intrede waarna vele juryleden hun ontslag hebben aangeboden.

1.2 Provinciale verdeling van de juryleden

Opsplitsing per provincie:

- Antwerpen: 168
 - Erejuryleden: 14
 - Niveau 1: 119
 - Stagiair niveau 1: 4
 - Niveau 2: 14
 - Niveau 3: 9
 - Clubjuryleden: 8
- Vlaams-Brabant: 116
 - Erejuryleden: 6
 - Niveau 1: 87
 - Stagiair niveau 1: 1
 - Niveau 2: 11
 - Niveau 3: 4
 - Clubjuryleden: 6
- West-Vlaanderen: 138
 - Erejuryleden: 6
 - Niveau 1: 109
 - Stagiair niveau 1: 2
 - Niveau 2: 8
 - Niveau 3: 7

- Clubjuryleden: 6
- Limburg: 113
 - Erejuryleden: 4
 - Niveau 1: 85
 - Stagiair niveau 1: 6
 - Niveau 2: 7
 - Niveau 3: 3
 - Clubjuryleden: 8
- Oost-Vlaanderen: 222
 - Erejuryleden: 8 (+ 1 kandidaat erejurylid)
 - Niveau 1: 170
 - Stagiair niveau 1: 8
 - Niveau 2: 10
 - Niveau 3: 8
 - Clubjuryleden: 17

1.3 Opleidingen en bijscholingen georganiseerd vanuit de federatie

Op zondag 16 februari werd er in de Topsportthal door Ken Follens een opleiding gegeven betreffende de Field Terminals. Deze opleiding telde 7 deelnemers

Op zaterdag 7 maart 2020 werd in West-Vlaanderen en Oost-Vlaanderen de opleiding tot jurylid niveau 1 gegeven. De opleiding bestaat telkens uit 3u theorie en 3u praktijk, gevolgd door een korte schriftelijke evaluatie. Nadien loopt de cursist stage tijdens 3 wedstrijden en treedt daarbij éénmaal op bij het lopen, éénmaal bij het werpen en éénmaal bij het springen. Op die manier wordt het nieuwe jurylid optimaal klaargestoomd om als een waardevol jurylid bij wedstrijden op te treden.

Na het succesvol doorlopen van deze opleiding ontvangt het nieuwe jurylid een bestendige toegangkaart, een jurybadge en een reglementenboekje.

De volgende docenten werden door de Vlaamse Commissie voor Juryleden aangeduid:

Provincie	Docent 1	Docent 2
Limburg	Willy Nys	Raf Moens
Vlaams-Brabant	Maurice Leduc	Robert Hicketick
West-Vlaanderen	Rita Debusschere	Kathleen Van Camp
Antwerpen	Gerda Cleyman	Guido Van Roie
Oost-Vlaanderen	Manix De Mangelaere	Patrick Van Caelenberghe

De opleidingen in Antwerpen, Limburg en Vlaams-Brabant stonden gepland op 14 en 21 maart 2020 maar konden door toen geldende lockdown (Coronacrisis) jammer genoeg niet doorgaan. Om aan de grote vraag tegemoet te komen is er nog 1 centrale opleiding tot jurylid niveau 1 en clubjurylid ingepland. Deze is doorgedaan op 3 oktober met een maximum van 15 deelnemers.

Deze opleiding werd gegeven door Gerda Cleyman en Guido Van Roie.

1.4 Bijscholingen georganiseerd vanuit het PCJ

Provincie: Oost-Vlaanderen

Datum	Onderwerp	Lesgever	Aantal dlrs
25/01/2021	Lasermeter werking	Horemans Paul	7
15/02/2021	Lasermeter werking	Horemans Paul	10

Provincie: West-Vlaanderen

Datum	Onderwerp	Lesgever	Aantal dlrs
25/01/2020	Nieuwe reglementen	Debusschere Rita	32
7/03/2020	Opleiding niveau 1	Debusschere Rita	6

Provincie: Antwerpen

Datum	Onderwerp	Lesgever	Aantal dlrs
17/01/2020	Bespreking en verduidelijking van aanpassing aan reglementen bij startgebeuren en werpnrs + diverse	Cleyman Gerda Van Roie Guido	22
6/03/2020	Wedstrijdprogrammatie - taken van de scheidsrechter - BVV - rondvraag	Van Roie Guido	21
5/5/2020	Mail verzonden ivm AMH wedstrijden	Cleyman Gerda	Iedereen

Provincie: Vlaams-Brabant

Datum	Onderwerp	Lesgever	Aantal dlrs
14/01/2020	Algemene info	Gillet Luc	22
24/02/2020	Sportreglementen en wedstrijdprogrammering	Geskens Pol	19

Provincie: Limburg

Geen bijscholingen

NOTA: In alle provincies zijn de rest van de bijscholingen afgelast omwille van Corona.

2 Evaluatie

- De Vlaamse Atletiekliga beschikt over voldoende juryleden.
- Juryleden zijn gemiddeld mindere malen per jaar actief dan vroeger.
- Kwalitatief kunnen juryleden ondersteund worden door
 - de organisatie van infosessies
 - administratieve tools voor scheidsrechters
 - specifieke bijscholingen
- Juryleden voelen zich “goed in hun vel”.
- De meeste clubs hebben respect voor de juryleden
- Jongvolwassenen (tot 30 jaar) die atletiek beoefend hebben moeten aangemoedigd worden om jurylid te worden. De gemiddelde leeftijd ligt te hoog.

3 Doelstellingen

De Vlaamse Commissie van Juryleden heeft op basis van bovenstaande gegevens de volgende doelstellingen bepaald:

- **De juryopleiding bij jongeren promoten zodat tegen 2024 minstens 20% van de juryleden jonger zijn dan 40 jaar.**
Nulmeting: 93 juryleden zijn in 2020 jonger dan 40 jaar
- **Tegen 2024 is de structuur van de juryindeling aangepast (met een specifieke plaats voor jeugdjuryleden en clubjuryleden)**
Er werd reeds een werkgroep juryhervorming opgericht. Deze werkgroep brainstormt over een nieuwe jurystructuur, nieuwe opleidingsvormen, ... Kortom alles om het jurygebeuren en het jurylid worden nog aantrekkelijker te maken.

4 Actieplan

- Verder uitwerken van een actieplan voor het aantrekken van jonge juryleden.
- In overleg met de provinciale aanduiders de methode voor het aanduiden van juryleden efficiënter maken.
- In 2019 werd vanuit de VCJ de werkgroep juryhervorming opgericht om de volledige jurystructuur onder de loep te nemen en om voorstellen te formuleren om de jurystructuur aan te passen. Hierbij zal er rekening gehouden worden met enkele pijnpunten zoals nieuwe en betere opleidingen en bijscholingen voor de juryleden.
- De juryvergoedingen aanpassen.

GEZOND en ETHISCH SPORTEN

1 Gezond Sporten / Medisch Verantwoord sporten

1.1 Elite-atleten

De Vlaamse Atletiekliga beschikt over een medische commissie die het gezond sporten bewaakt.

Deze commissie staat in voor de medische begeleiding van de eliteatleten tijdens internationale kampioenschappen en stages.

Er zijn plannen om deze commissie in de toekomst te hervormen.

1.2 Niet-elites

Voor niet-elites is er geen verplichting tot het aanleveren van een medisch geschiktheidsattest.

Binnen de opleiding van trainers wordt aandacht besteed aan de medisch-wetenschappelijke omkadering van een atleet en het aantrekken van expertise ter zake.

1.3 Communicatie

Via de website van de federatie wordt betreffende de medische aspecten gecommuniceerd op verschillende niveaus:

- Gericht naar competitieleden
- Gericht naar jeugdleden
- Gericht naar recreanten
- Gericht naar de verenigingen

1.4 Dopingpraktijken

Bepaalde beslissingen inzake dopingpraktijken kunnen bij beslissing van de Raad van Bestuur van de Vlaamse Atletiekliga overgedragen worden aan het Vlaams Dopingtribunaal (voor elitesporters en hun begeleiders) of aan de disciplinaire commissie van de Vlaamse Gemeenschap (voor niet-elitesporters).

Aan het huishoudelijk reglement werd in 2019 “het intern tuchtreglement inzake dopingpraktijken gepleegd door elitesporters of begeleiders” toegevoegd. Dit reglement maakt integraal deel uit van het huishoudelijk reglement.

Voor bestraffing van doping wordt de reglementering van de World Athletics toegepast.

In 2020 waren er geen dopingpraktijken van atleten aangesloten bij de Vlaamse Atletiekliga.

2 Ethisch Verantwoord Sporten

2.1 Structuur van het ethisch orgaan

In 2020 werd Ludwig Peetroons als vertrouwenspersoon vervangen door Liesl Van Barel.

De **federatie** beschikt over twee vertrouwenspersonen:

- Paula Vanhoovels
- Liesl Van Barel

Zij behandelen alle ethische dossiers en rapporteren vanaf rode vlag hierover aan het federatieparket en de algemeen directeur van de federatie.

Bij rode of zwarte vlag kan het **federatieparket** ingeschakeld worden, die op basis van gesprekken met de melder en de initiatiefnemer kan oordelen of de zaak wordt doorverwezen naar de **tuchtcommissie**. Indien nodig is een **beroepscommissie** mogelijk.

Structuur van het ethisch orgaan bij de Vlaamse Atletiekliga:



An Van Honsté treedt op als griffier van het federatieparket.

De tuchtcommissie en de commissie van beroep bestaat uit een poule, waaruit enkele personen op basis van de case weerhouden worden om bij noodzaak te zetelen. De keuze gebeurt op basis van onpartijdigheid.

Leden van deze poule: Deschodt Bert

- Fabré Mireille
- Janssens Luk
- Marcoen Peter
- Meganck Bart
- Raymaekers Eric
- Spaey Frederick
- Théry Luc
- Torfs Yves
- Van Schoote Brigitte
- Vlaeminck Philippe

Zij handelen op basis van het tuchtreglement, dat men hier kan terugvinden:

<https://www.atletiek.be/admin/storage/main/tuchtreglement-2018.pdf>

De opvolging van de meldingen gebeurt op basis van een beoordeling met het vlaggensysteem:

groene vlag	gele vlag	rode vlag	zwarte vlag
geen opvolging	interne opvolging door club (eventueel met hulp van federatie-VP)	opvolging nodig door federatie eventueel verdere maatregelen	opvolging nodig door federatie verdere tuchtmaatregelen nodig
		federatieparket	
		tuchtcommissie	
		beroepscommissie	

Onze 90 verenigingen beschikken samen over 122 vertrouwenspersonen, wat een zéér goed resultaat is en de samenwerking met de verenigingen bij gevallen van grensoverschrijdend gedrag vergemakkelijkt.

Deze vertrouwenspersonen werden in 2019 in verschillende sessies uitgenodigd voor een sessie “Aan de slag met de vlag, waarbij het handelingsplan op clubniveau werd besproken en we aan de slag gingen met enkele concrete voorvallen (overzicht: zie Clubbegeleiding).

Vanuit de federatie werden verenigingen in hun werking ondersteund door met clubleden zélf aan de slag te gaan betreffende het beoordelen en aanpakken van grensoverschrijdend gedrag.

Sedert 2019 is advocaat Lut Wille als federatiemagistraat actief en behandelt zij alle klachten die de federatie ontvangt.

2.2 Ethische adviescommissie

Om de werking te optimaliseren werd op 10 december een ethische adviescommissie opgericht. Deze commissie heeft de volgende taken:

Proactief:

Advies aan het bestuur over het integriteitsbeleid:

- Toezien op het naleven van de principes van het GES-decreet
- Aanstellen federatie-VP en implementatie van de club-VP's
- Implementeren van gedragscodes voor verschillende doelgroepen
- Organiseren van preventie, vorming en sensibilisering
- Toezien op de werking van het handelingsprotocol
- Advies over het gevoerde integriteitsbeleid

Reactief:

Advies op vraag van de vertrouwenspersoon van de federatie bij een incident van grensoverschrijdend gedrag.

De ethische adviescommissie bestaat uit:

- Pascal Borry
 - Chinook Byrne
 - Sim De Vriendt
 - Caroline Jannes
- + de twee federatie-vertrouwenspersonen

2.3 Club-vertrouwenspersonen

Eind 2020 telt de Vlaamse Atletiekliga 124 club-vertrouwenspersonen, verspreid over 88 verenigingen.

Initiatieven in 2020 om de Club-vertrouwenspersonen te ondersteunen:

- Organisatie van 2 bijscholingen
 - 12/10 Aan de slag met de vlag!
Informatie over het vlaggensysteem en concrete bespreking van enkele cases
 - 9/11 Het handelingsplan voor ethiek in de club.
Informatie over het handelingsplan van de Vlaamse Atletiekliga en de toolkit die uitgewerkt werd ten behoeve van de vertrouwenspersonen
- Uitwerking van een toolkit ethiek voor vertrouwenspersonen.
Deze toolkit is hier terug te vinden:
<https://www.atletiek.be/admin/storage/main/toolkit-sgg-val.docx>

2.4 Behandelde dossiers

In 2020 werden 12 dossiers opgevolgd betreffende klachten van grensoverschrijdend gedrag in de clubs:

- 9 klachten van niveau gele vlag
- 3 klachten van niveau rode vlag

1 klacht werd doorverwezen naar de LBFA.

Aard van de meldingen

- 3x seksueel grensoverschrijdend gedrag
- 3x pestgedrag
- 2x discriminatie
- 1x stalking
- 1x vermoeden van eetproblemen
- 1x geweld
- 1x ongewenst sociaal gedrag

PROMOTIE

1 Vlaamse Loopweek

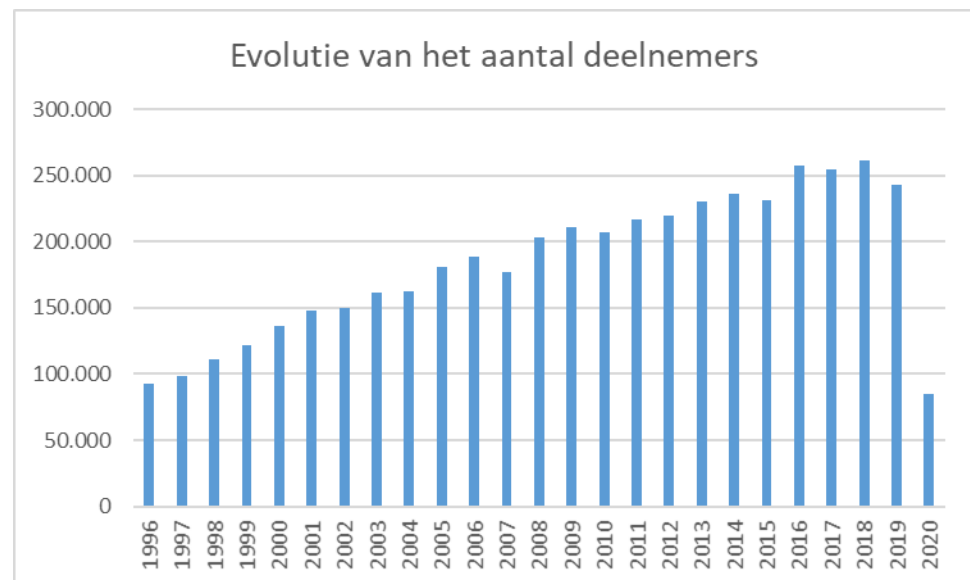
De Vlaamse Loopweek kon in 2020 niet in normale omstandigheden georganiseerd worden omwille van de corona-omstandigheden, daarom werd een loopmaand voorzien waarbij de scholen tijdens de lesuren, in bubbelgroepen, loopactiviteiten konden organiseren.

Het accent van deze activiteiten was eerder loopbeleving dan competitie.

Jaar	Deelnemers
1996	92.982
1997	98.114
1998	111.335
1999	121.944
2000	136.783
2001	147.861
2002	150.109
2003	161.398
2004	163.001
2005	181.335
2006	188.886
2007	177.487
2008	203.304
2009	210.654
2010	207.556
2011	217.122
2012	219.866
2013	229.982
2014	236.600
2015	231.811
2016	257.958
2017	254.818
2018	261.684
2019	243.446
2020	84.458

Activiteiten die in normale omstandigheden door de gemeentelijke sportdienst georganiseerd worden buiten de lesuren, gingen niet door.

Daardoor is er een beduidende verlaging van het aantal deelnemers aan de Vlaamse Loopweek



Doordat de activiteiten enkel in scholen doorgingen was de samenwerking met de atletiekverenigingen in 2020 zeer klein.

We hopen dat de atletiekverenigingen in 2021 samen met de gemeentelijke sportdienst en de scholen opnieuw de draad kunnen oppikken en de Vlaamse Loopweek kunnen gebruiken als belangrijk middel voor de lokale promotie van de atletiekclub en de atletieksport in het algemeen.

2 Sportkampen

Zie: Beleidsfocus Jeugd - Sportkampen

COMMUNICATIE en INFORMATIEVERSCHAFFING

1 Evaluatie van de doelstellingen

- CS1** *De Vlaamse Atletiekliga zal haar communicatiemiddelen optimaliseren zodat gemiddeld 800 gebruikers per dag geregistreerd worden.*
- CO01** *Door het verfijnen van de nieuwe website (atletiek.be) wordt tegen 2018 enkel gebruik gemaakt van deze site om informatie op te zoeken.*
- CO02** *De Vlaamse Atletiekliga ontwikkelt tegen 2018 een app om recreatieve niet-aangesloten leden te bereiken.*

De Vlaamse Atletiekliga informeerde in 2018 haar leden met betrekking tot het eigen beleid en de eigen organisatie via

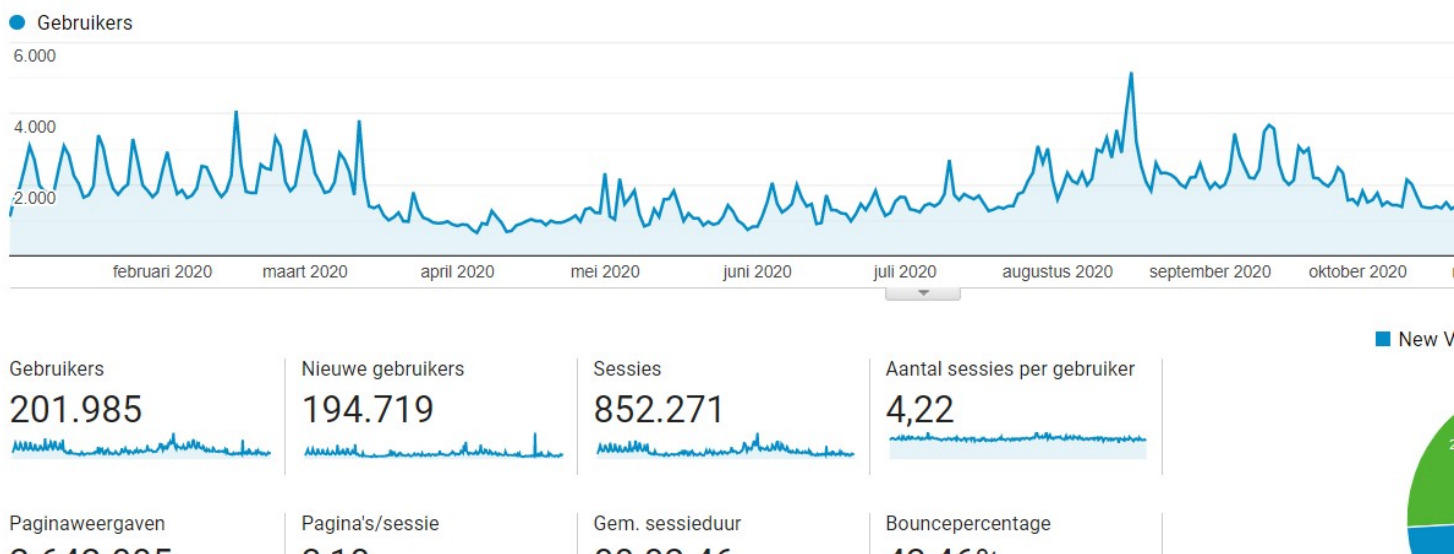
wekelijkse Nieuwsflash - officiële berichten

In 2020 werd wekelijks een mail naar de clubs verstuurd met informatie betreffende de federatiewerking en aanbod van derden ter ondersteuning van de verenigingen. Dit werd ook telkens op de website geplaatst.

Website

Gebruiksstatistieken

We komen uit op een totaal aantal gebruikers van 201.985 voor het volledige jaar 2020. In 2019 telden we nog 253.484 gebruikers. Deze daling is uiteraard te wijten aan de coronacrisis. Er was een volledige competitie-stop van half maart tem eind juli, daarnaast waren er ook geen internationale kampioenschappen. Daardoor was er veel minder behoefte om onze site te raadplegen betreffende nieuws, kalenders en uitslagen.



- Nieuwsberichten

Bijna dagelijks werden competitiegerichte nieuwsberichten op de website van de Vlaamse Atletiekliga gepost. In totaal werden dat 143 berichten, de wekelijkse ‘officiële berichten’ en algemene mededelingen niet inbegrepen.

In detail:

Januari	22
Februari	21
Maart	15
April	6
Mei	7
Juni	5
Juli	7
Augustus	16
September	20
Oktober	11
November	6
December	7

Nieuwsbrieven @letiekleven 2020

Historiek

In 1987 werd Atletiekleven van onder het stof gehaald. Eind 2015, nog geen 30 jaar later, verdween dat tijdschrift Atletiekleven. De impact van het internet en sociale media was toen al een tijdje in alle geledingen van de gedrukte nieuwsberichtgeving aan het vegen met een grove borstel. Kosten-Baten analyses deden de rest van het werk.

De berichtgeving van het nieuws, en dus ook van onze wedstrijden, moest almaar sneller en de moderne wereld heeft geen boodschap meer aan wedstrijdverslagen die een maand oud zijn.

De Vlaamse Atletiekliga heeft zich daaraan aangepast en op 4 januari 2014 verscheen de eerste elektronische Nieuwsbrief @letiekleven. In 2014 en 2015 bleven Atletiekleven en @letiekleven nog naast elkaar bestaan, maar vanaf 2016 werd de papieren versie in het museum ondergebracht en ging alle aandacht uit naar de elektronische nieuwsbrief.

2020

In 2020 verschenen er 36 @letieklevens tussen 6 januari en 17 oktober. Een totaal van 317 pagina's werd gratis verstuurd naar een ledenbestand van om en bij de 6.608 emailadressen. In die Nieuwsbrieven werden 533 foto's gepubliceerd.

Wedstrijdkalenders

De Vlaamse Atletiekliga verspreidt jaarlijks een wedstrijdkalender met een overzicht van het wedstrijdaanbod, zowel tijdens de zomer- als tijdens de wintermaanden. Deze kalenders worden via de website ter beschikking gesteld. De zomerkalender wordt ook gedrukt in A6 formaat. Door Corona werden er jammer genoeg meer wedstrijden dan gewoonlijk geschrapt in deze kalenders.

Jaarboek

De editie van het jaarboek van de Vlaamse Atletiekliga 2019 was het 32ste jaarboek in een lange reeks die in 1989 werd opgestart, maar was tevens het laatste fysieke jaarboek. Sinds een aantal jaar zijn de jaarranglijsten online raad te plegen en sinds januari 2021 zijn de ranglijsten aller tijden ook online raad te plegen. De informatie die de voorbije jaren in het jaarboek werd opgenomen, is nu online beschikbaar.

Online tool voor aanmelding van juryleden

In samenwerking met Beeple werd een online aanmeldingssysteem ontwikkeld voor juryleden. Ook in 2020 kunnen de provinciale aanduiders op basis van de gegevens in dit systeem de juryleden aanduiden voor de verschillende wedstrijden.

Sociale media

De Vlaamse Atletiekliga is actief op vier sociale mediakanalen, namelijk facebook (sinds 2011), Twitter (sinds 2013), Instagram (sinds 2019) en sinds 2020 ook LinkedIn. Hieronder geven we een overzicht van het bereik in 2020.

- **Facebook:** 5.796 volgers (+ 912 t.o.v. 2019) en 310 berichten
- **Twitter:** 1.343 volgers (+ 5 t.o.v. 2019) en 13 berichten
- **Instagram:** 1.476 volgers (+ 1.269 t.o.v. 2019), 26 vaste berichten en 164 tijdelijke berichten
- **LinkedIn:** 58 volgers en nog geen berichten

TOPSPORT

1 Structuur

1.1 Technische directie

Rutger Smith	Topsportcoördinator
Rik Didden	Kwaliteitsmanager halve fond/fond
Rudi Diels	Kwaliteitsmanager sprint/horden
Fernando Oliva	Kwaliteitsmanager meerkamp/springen
Rutger Smith	Kwaliteitsmanager werpen
Owen Malone	Embedded scientist

1.2 Professionele trainers

FEDERALE TRAINERS

Michael Van der Plaetsen
 Steven Taeleman
 Philip Gilson
 Dirk Engelen
 Patrick Himschoot
 Sietske Lenchant
 Steffen Vandermeulen
 Jacqueline Goormachtigh
 Rik Didden
 Rudi Diels
 Fernando Oliva
 Tom Du Pan

1.3 Topsportcommissie

Rutger Smith (voorzitter)
 Gery Follens
 Fernando Oliva
 Cedric Van Branteghem
 Patrick Van Waes
 Peter Robbens
 Thomas De Bock

Rik Didden
 Rudi Diels
 Sofie Debaere
 Frank Desmedt
 Roel Parys
 Owen Malone

2 Elite atleten

2.1 Prestatienormen vrouwen 2020

DISC	A1	A2	A3	A3 U26	B1 U23	B1 U20	B2 U23	B2 U20
100	11,05	11,13	11,24	11,35	11,55	11,70	11,65	11,80
200	22,57	22,75	22,98	23,21	23,60	23,95	23,70	24,10
400	51,06	51,39	51,81	52,33	53,00	54,00	53,50	54,50
100/110H	12,78	12,89	13,05	13,18	13,45	13,75	13,55	13,90
400H	55,16	55,53	56,16	56,72	58,00	59,40	58,70	59,90
800	01:59,05	01:59,84	02:00,81	02:02,02	02:03,00	02:06,00	02:03,80	02:06,50
1500	04:01,90	04:04,27	04:07,73	04:10,21	04:14,00	04:21,00	04:16,00	04:23,00
3000						09:30,00		09:35,00
5K	15:02,61	15:09,41	15:24,86	15:34,11	16:10,00	16:30,00	16:20,00	16:40,00
10K	31:34,68	31:50,06	32:25,84	32:45,30	34:20,00		34:50,00	
42K	2:25:14	2:27:30	2:29:29	2:30:59				
3SC	09:26,93	09:32,04	09:42,10	09:47,92	10:10,00	10:30,00	10:20,00	10:35,00
HJ	1,94	1,93	1,89	1,87	1,86	1,84	1,83	1,82
PV	4,65	4,54	4,40	4,36	4,24	4,10	4,15	4,05
LJ	6,78	6,71	6,60	6,53	6,40	6,30	6,30	6,20
TJ	14,32	14,18	13,92	13,78	13,60	13,15	13,35	13,00
SP	18,38	18,05	17,29	17,12	15,80	15,00	15,20	14,50
DT	63,00	61,35	58,55	57,96	54,00	50,00	53,00	49,00
HT	72,35	71,19	68,74	68,05	65,00	59,50	62,00	57,80
JT	63,23	61,99	59,15	58,56	54,00	52,00	52,30	51,00
10/7 KAMP	6297	6181	5976	5916	5700	5400	5600	5300
60 i	7,13	7,19						
60H i	7,97	8,04						
7/5 KAMP i	4467	4338						
3000 i	08:46,35	08:53,48						

2.2 Prestatienormen mannen 2020

B2 U20	B2 U23	B1 U20	B1 U23	A3 U26	A3	A2	A1	DISC
10,60	10,45	10,53	10,40	10,21	10,11	10,03	9,99	100
21,40	21,10	21,30	20,95	20,56	20,36	20,21	20,08	200
47,50	46,70	47,30	46,50	45,83	45,38	45,05	44,79	400
13,95	13,95	13,85	13,85	13,66	13,52	13,39	13,30	100/110H

52,50	51,50	52,00	51,15	49,88	49,39	49,05	48,75	400H
01:50,00	01:48,00	01:49,50	01:47,50	01:46,89	01:45,83	01:45,13	01:44,78	800
03:47,80	03:43,20	03:46,50	03:42,00	03:38,98	03:36,81	03:35,07	03:33,86	1500
								3000
14:30,00	14:10,00	14:20,00	14:00,00	13:32,87	13:24,82	13:15,47	13:10,98	5K
30:30,00	30:00,00	30:15,00	29:35,00	28:33,76	28:16,79	27:51,70	27:34,63	10K
				2:12:42	2:11:23	2:09:47	2:08:38	42K
09:10,00	08:50,00	09:05,00	08:43,00	08:34,84	08:29,74	08:23,40	08:18,79	3SC
2,14	2,20	2,17	2,23	2,24	2,26	2,29	2,30	HJ
5,05	5,30	5,15	5,40	5,53	5,59	5,70	5,73	PV
7,50	7,70	7,60	7,80	7,96	8,04	8,14	8,22	LJ
15,50	16,00	15,80	16,20	16,59	16,76	16,94	17,08	TJ
18,30	17,85	18,65	18,40	20,00	20,20	20,76	21,16	SP
55,50	56,00	56,70	57,50	62,62	63,25	65,11	66,05	DT
68,50	67,50	71,00	69,50	73,31	74,05	75,98	76,95	HT
69,00	73,00	71,00	75,00	80,41	81,22	83,20	84,72	JT
7100	7400	7250	7550	7775	7854	8094	8181	10/7 KAMP
						6,59	6,55	60 i
						7,66	7,60	60H i
						5868	5986	7/5 KAMP i
						07:48,22	07:44,15	3000 i

2.3 Elite atleten 2020

2.3.1 Niveau A1

Statuut	Atleet	Discipline	Club	Trainer
A1	Bashir Abdi	5000m	RCG	Gary Lough
	Ben Broeders	Pols	DCLA	Steven Taeleman
	Isaac Kimeli	5000m	OEH	Tim Moriau
	4x400M Mannen			
	4x400M Vrouwen			

2.3.2 Niveau A2

Statuut	Atleet	Discipline	Club	Trainer
A2	Paulien Couckuyt	400mH	DCLA	Rudi Diels
	Renée Eykens	800m	AA	Theo Joosten
	Hanne Maudens	7 kamp	VS	Wim Vandeven
	Philip Milanov	Discus	VAC	Emil Milanov
	Jonathan Sacoor	400m	OEH	Jacques Borlée
	Noor Vidts	7 kamp	VAC	Fernando Oliva
	Thomas Van der Plaetsen	10 kamp	DEIN	Michael Van der Plaetsen

2.3.3 Niveau A3

Statuut	Atleet	Discipline	Club	Trainer
A3	Niels Pittomvils	10 kamp	VAC	Joffray Baune
	Stijn Baeten	800m	DCLA	Tim Moriau
	Michael Obasuyi	110m H	OEH	Patrick Himschoot
	Simon Debognies	5000m	OEH	Tim Moriau
	Eline Berings	100m H	RCG	-
	Imke Vervaet	200m	RCG	Leopold Van Hamme
	Aurelie De Ryck	Pols		Fernando Oliva
	Robin Hendrix	5000m	OEH	Tim Moriau
	Lander Tijtgat	Veldlopen	EA	Raymond Van Paemel
	Manon Depuydt	200m	ACME	Philip Gilson
	Vanessa Sterckendries	Hamer	OEH	Alex Malachenko
	Timothy Herman	Speer	ACME	Luc van Maldegem

2.3.4 Niveau B1

Statuut	Atleet	Discipline	Club	Trainer
A3	Niels Pittomvils	10 kamp	VAC	Joffray Baune
	Stijn Baeten	800m	DCLA	Tim Moriau
	Michael Obasuyi	110m H	OEH	Patrick Himschoot
	Simon Debognies	5000m	OEH	Tim Moriau
	Eline Berings	100m H	RCG	-
	Imke Vervaet	200m	RCG	Leopold Van Hamme
	Aurelie De Ryck	Pols		Fernando Oliva
	Robin Hendrix	5000m	OEH	Tim Moriau
	Lander Tijtgat	Veldlopen	EA	Raymond Van Paemel
	Manon Depuydt	200m	ACME	Philip Gilson
	Vanessa Sterckendries	Hamer	OEH	Alex Malachenko
	Timothy Herman	Speer	ACME	Luc van Maldegem

2.3.5 Niveau B2

Statuut	Atleet	Discipline	Club	Trainer
B2	Elise Lasser	400m	VITA	Jacques Borlée
	Ward Leunckens	800m	LYRA	Roel Breugelmans
	Dries De Smet	1500m	LEBB	Michiel De Proft

3 Elite begeleiding

3.1 Ondersteuning

3.1.1 B-atleten (U20 en U23)

- individuele begeleiding van de atleet en de persoonlijke trainer door de disciplinegroep
 - Opvolging/bijsturen van de trainingsplanningen -invulling
 - Opvolging/bijsturen van de wedstrijdplanning
- deelname aan federale Paasstage atleet + trainer
- deelname aan de trainingsdagen en belofteondersteuning in permanente trainingscentra.
- federaal medisch-wetenschappelijke ondersteuning

B1 atleten krijgen een extra individuele ondersteuning, afhankelijk van de behoeften.

Deze kunnen zijn:

- Kinébegeleiding (preventief/curatief)
- Mentale begeleiding

- Specifieke materiaalbehoeften
- Extra Wetenschappelijke tests
- Deelname aan internationale voorbereidingswedstrijden

3.1.2 A-atleten

Voor de A1 en A2-atleten is de begeleiding meer geïndividualiseerd.

De ondersteuning wordt bepaald door de planning van de atleet met trainingsinvulling, stage-invulling, wedstrijdplanning, medische omkadering.

De begeleiding richt zich naar de ondersteuning van de noden en de opvolging van de planning door de disciplinecoördinator.

federaal medisch-wetenschappelijke ondersteuning.

3.1.3 Financiële ondersteuning

A1-atleten

- Alle stagekosten voor atleet en trainer
- Individuele kosten voor buitenlandse verplaatsingen (atleet en trainer)
- Individuele medische kosten
- Tussenkost in de binnenlandse verplaatsingskosten (atleet en trainer)
- Specifieke materiaalkosten
- Tussenkost voor deelname aan internationale voorbereidingswedstrijden (atleet en trainer)

A2-atleten

- Max. 3 stages voor atleet en trainer
- Individuele kosten voor buitenlandse verplaatsingen (atleet en trainer)
- Individuele medische kosten
- Tussenkost in de binnenlandse verplaatsingskosten (atleet en trainer)
- Specifieke materiaalkosten
- Tussenkost voor deelname aan internationale voorbereidingswedstrijden (atleet en trainer)

A3-atleten

- Max. 2 stages voor atleet en trainer
- Kosten voor buitenlandse verplaatsingen (atleet en trainer)
- Individuele medische kosten
- Tussenkost in de binnenlandse verplaatsingskosten (atleet en trainer)
- Specifieke materiaalkosten
- Tussenkost in deelname aan internationale voorbereidingswedstrijden (atleet en trainer)

Geselecteerde estafette teams

Voor de estafette teams worden de volgende kosten gedragen:

- Stagekosten
- Kosten voor deelname aan buitenlandse voorbereidingswedstrijden
- Kosten voor specifieke binnenlandse trainingen
- Vergoeding en kosten trainer

3.2 Beloftewerking

Afstandslopen:

Dagelijkse begeleiding van de A-en B-atleten en getalenteerde studenten in de permanente trainingscentra (Leuven)

Explosieve disciplines:

Begeleiding van de A- en B-atleten en getalenteerde studenten in HPC Gent en Leuven.

Organiseren en geven van trainingdagen in discipline groepen. Werking rond de 'algemene delers' van de explosieve disciplines: loopscholing, krachttraining, stabilisatie, ...

3.3 Stages

Door de corona pandemie werden alle stages geannuleerd. Inclusief de federale (Paas)stage naar Belek, Turkije.

3.4 Buitenlandse wedstrijden

Veelal alle buitenlandse wedstrijden werden geannuleerd (COVID). Slechts een enkele topatleet heeft nog een aantal buitenlandse wedstrijden kunnen afwerken.

3.5 HPC Gent en Leuven

De opbouw van de HPC's voor de beloften in Leuven en Gent werd opgestart in oktober 2008. In 2009 en 2010 werd dit verder uitgebouwd.

Doelgroep: studerende elite en nationale en internationale top

Werking:

- organiseren van begeleide trainingen o.l.v. Patrick Himschoot, Philip Gilson, Rik Didden, Fernando Oliva en Rudi Diels
- ondersteunen van individuele trainingen
- sportmedische ondersteuning
- wetenschappelijke ondersteuning

3.6 Medisch-wetenschappelijke begeleiding

De medisch-wetenschappelijke begeleiding van de eliteatleten van de Vlaamse Atletiekliga omvat de volgende items:

- Begeleiding door federatieartsen
 - Verplicht jaarlijks onderzoek met bloedanalyse
 - Permanente bereikbaarheid
 - Dossieropvolging
- Lichaamsscreening door federale kiné's
- Meting van de lichaamssamenstelling
- Voedingsanamnese
- Mentale begeleiding
- Bewegingsanalyse
- Snelheids- en sprongmetingen
- Hypoxietraining - Acclimatisatietraining

4 Internationale Kampioenschappen**4.1 Overzicht**

Geen één internationaal kampioenschap werd dit jaar (2020) afgewerkt ivm de corona pandemie.

4.2 Resultaten per kampioenschap

/

5 Topsportscholen

5.1 Overzicht van de werking in 2019-2020

5.1.1 Locaties

- **Campus Redingenhof Leuven:**
 - 2^{de} - 3^{de} graad: afstandslopen (2^e graad enkel 4^e middelbaar)
- **KA Voskenslaan Gent:**
 - 2^{de} - 3^{de} graad: explosieve disciplines (2^e graad enkel 4^e middelbaar)

5.1.2 Sporttechnische begeleiding

TRAININGSBEGELEIDING

Spurt-horden

Patrick Himschoot - Trainer A

Polsstokspringen

Steffen Vandermeulen - Trainer A

Meerkamp

Sietske Lenchant - Trainer A

Werpen

Jacqueline Goormachtigh - Trainer A (NL)

Afstandlopen

Dirk Engelen - Trainer A

Algemeen

Tom Du Pan - Trainer A

5.1.3 Selecties - opvolging nieuwe kandidaten

Er is in 2020 besloten om met de Topsportschool te stoppen. In september van afgelopen jaar vond de laatste instroom plaats. Na het schooljaar 2021-2022 zal de Topsportschool definitief worden beëindigd.

5.1.4 Medische - wetenschappelijke begeleiding

Medische screening

De atleten in de Topsportschool Gent worden gescreend en opgevolgd door Dr. Petra Bruggeman en kiné's Saskia Meersman en Els De Wael. In de Topsportschool Leuven wordt de medische werking ondersteund vanuit Grit Sports Clinic.

Letselpreventie en sportverzorging

TSS Leuven - Grit Sports Clinic + Jeroen MEGANCK (sportverzorging)

Een sportverzorger is 1x/week aanwezig. Voor screenings, oefenprogramma's en curatieve behandelingen worden de leerlingen opgevolgd door Grit Sports Clinic.

TSS Gent - Saskia MEERSMAN - Els DE WAEL

Een kiné is 1x/week aanwezig voor enkel letselpreventieve behandelingen. De curatieve behandelingen gebeuren in samenspraak met Dr. Bruggeman.

Dokterbegeleiding

TSS Leuven - dr. CLAES

Atleten kunnen ten laatste de volgende dag terecht voor medische problemen.

TSS Gent - dr. BRUGGEMAN

Atleten kunnen ten laatste de volgende dag terecht voor medische problemen.

Mentale begeleiding

TSS Leuven - Jeroen MEGANCK

Er wordt nauw samengewerkt met Jeroen Meganck, die in samenspraak met de lesgevers de leerlingen opvolgt en bijstuurt.

TSS Gent - Caroline JANNES

Naaste de individuele mentale begeleiding wordt ook in de TSS Gent gewerkt aan de mentale ontwikkelingslijn. De psycholoog werkt ook hier nauw samen met de lesgevers om de doelstellingen in het kader van deze ontwikkelingslijn te realiseren bij de leerlingen.

Voedingsanamnese en Vetmeting

Eénmaal per jaar, in oktober, gebeurt de voedingsanamnese door de sportdiëtisten Gino Devriendt (Gent) en Karolien Rector (Leuven) voor de leerlingen van de 3^{de} graad. Op basis van de gegevens worden zo nodig adviezen gegeven en wordt er bijgestuurd door de diëtist.

Tweemaal per jaar, in oktober en maart, gebeurt een vetmeting.

Lactaatmetingen - TSS Leuven

Voor de afstandslopers worden er op regelmatige basis lactaattesten tijdens de trainingen afgenomen.

6 Talentdetectie -en ontwikkeling

OVERZICHT VAN DE WERKING IN 2020

6.1 Talentdetectie

6.1.1 Clubs

De clubjeugdcoördinator selecteert in samenspraak met de clubtrainers de atleten met potentieel. Deze lijsten worden doorgestuurd naar de provinciale jeugdsportcoördinator.

De clubs zijn vrij om de talentdetectie in te vullen naar hun behoefte (structuur, infrastructuur,...). De testbatterij voorgesteld vanuit de federatie kan een hulpmiddel zijn.

Om de preselectie van de jeugdcoördinatie te staven met objectieve parameters en om een inschatting te krijgen van de nieuwe leden of niet wedstrijdatleten.

6.1.2 Provinciaal

In 2019 werden er in de zomervakantie provinciale talentendagen georganiseerd. In elke provincie wordt in samenwerking met de provinciale comités een sessie georganiseerd waar een testbatterij met algemene en meer atletiek specifieke tests wordt afgenomen.

Doel: een groter publiek bereiken zodat zoveel mogelijk potentieel kan gevonden worden.

Meerwaarde: kleinere afstanden, lagere drempel voor de kinderen om binnen de regio deel te nemen.

Timing: juli - augustus 2019, deze vonden vroeger plaats dan voorgaande jaren om de selectie voor de regionale werking tijdig te kunnen maken.

Doelgroep: talentrijke 1^e jaars Miniemen en 1^e jaars Cadetten van het volgende seizoen

Locaties:

Antwerpen:	Herentals
Limburg:	Heusden-Zolder
Oost-Vlaanderen:	Gent
Vlaams-Brabant:	Leuven
West-Vlaanderen:	Brugge

De testwaarden worden gecentraliseerd bij de Vlaamse Atletiekliga. Per leeftijd en per geslacht worden de referentiewaarden geüpdatet. De clubs ontvangen een overzicht van referentiegegevens en de waarden van hun atleten, zodat bijsturing naar discipline kan gebeuren. De betere atleten worden uitgenodigd voor de federale talentendagen en screeningsessies in het kader van de Topsportschool.

Het moge duidelijk zijn dat deze talentendagen afgelopen jaar niet konden plaats vinden dankzij de corona pandemie. Organisatie in grotere groepen was niet mogelijk.

6.1.3 Regionale werking

De regionale werking een federale meerwaarde bieden (bovenop de clubwerking) voor de ontwikkeling van hun potentieel, samen met het creëren van een trainersnetwerk waarin informatie wordt uitgewerkt om elkaar te versterken.

Vanaf maart 2020 kwam deze werking volledig stil te liggen door de corona pandemie.

Regionale werking 2019-2020:

Miniemen: aanbod van 5 driedaagse stages (extern) tijdens de kleine schoolvakanties:

- Herfstvakantie: Gent, Leuven, Herentals
- Kerstvakantie: Gent, Heusden, Herentals
- Krokusvakantie: Gent, Leuven, Herentals
- Paasvakantie: Gent, Heusden, Herentals
- Zomervakantie: Gent, Leuven, Herentals

Cadetten: aanbod van 3 driedaagse stages (zie boven, Herfst-Kerst-Krokus) en 3 periodes van wekelijkse regionale trainingen (ca. 24 weken in totaal)

- Winter (februari-maart): Gent, Leuven, Herentals, Heusden
- Lente (april-juni): Beernem, Beveren, Duffel, Gent, Kortenberg, Leuven, Herentals, Heusden
- Herfst (oktober-december): Duffel, Gent, Leuven, Herentals, Heusden