


JAARVERSLAG 2017



**VLAAMSE
ATLETIEKLIGA**

INHOUDSOPGAVE

ALGEMEEN	5
1 Inleiding	5
2 Organogram	6
3 Missie.....	6
4 Historiek.....	7
5 Raad van Bestuur	7
6 Evolutie van het aantal verenigingen en actieve leden	8
GOED BESTUUR.....	9
1 Analyse van de harde indicatoren op basis van zelfscan VSF	9
2 Evaluatie/ Doelstelling.....	9
3 Analyse van de zachte indicatoren op basis van zelfscan VSF	9
4 Evaluatie/ Doelstelling.....	9
5 Remuneratieverslag	11
6 Belangenconflicten	11
COMPETITIE	13
1 Opstart van de beleidscommissie Competitie	13
2 Doelstellingen uit het beleidsplan 2017-2020.....	13
3 Evaluatie van de doelstellingen	13
3.1 Vertalen van visietekst Kalender en Competitie naar een set van concrete initiatieven en projecten en bepalen van de prioriteiten binnen de projectportfolio	13
3.2 Analyse van de bestaande reglementering	13
4 Statistische Gegevens	15
4.1 Aantal wedstrijden in 2017:	15
4.2 Evolutie aantal competitie-atleten per geslacht.....	16
4.3 Verdeling competitie-atleten per provincie in 2017.....	17
RECREATIE	19
1 Opstart van de Beleidscommissie Recreatie	19
2 Doelstellingen uit het beleidsplan 2017-2020.....	19
3 Evaluatie van de doelstellingen	20
4 Evaluatie van het actieplan	21
5 Beleidsfocus Laagdrempelige projecten - Recreatiesportfonds	22
5.1 Analyses	22
5.2 Resultaten.....	24
5.3 Kwaliteitslabels 2017.....	29
6 Beleidsfocus Laagdrempelige projecten - Loopomlopen.....	30
6.1 Jaarlijkse evaluatie.....	30
6.2 Evaluatie van het actieplan	30
6.3 Raming aantal deelnemers en sportclubs.....	33
6.4 Steun van de Vlaamse Overheid.....	33
7 Participatieproject G-werking in de atletiek	34
7.1 Evaluatie van de doelstellingen	34
JEUGD.....	36
1 Opstart van de Beleidscommissie Jeugd	36
2 Doelstellingen uit het beleidsplan 2017-2020.....	36
3 Evaluatie van de doelstellingen	36
3.1 Analyses	36
3.2 Aanpak	37
3.3 Bespreking.....	37
4 Beleidsfocus Jeugd - Jeugdsportfonds	38
4.1 Analyses	38
4.2 Resultaten.....	48
4.3 Kwaliteitslabels 2017.....	50
5 Beleidsfocus Jeugd - Sportkampen	51
5.1 Analyses	51
5.2 Resultaten.....	53
CLUBONDERSTEUNING	55
1 Evaluatie van de doelstellingen	55

OPEN SPORTCLUB.....	57
1 Evaluatie van de doelstelling	57
TRAINERS	58
1 Gegevens 2017	58
1.1 Evolutie van de opgeleide trainers	58
1.2 Actieve trainers in de verenigingen anno 2017	58
2 Evaluatie van de doelstellingen	58
3 Evaluatie van de acties	59
3.1 Bijscholingen.....	59
3.2 Opleidingen	60
JURY	61
1 Analyses	61
1.1 Evolutie van het aantal juryleden	61
1.2 Provinciale verdeling van de juryleden	61
1.3 Opleidingen en bijscholingen georganiseerd vanuit de federatie	62
1.4 Bijscholingen georganiseerd vanuit het PCJ	63
2 Evaluatie	65
3 Doelstellingen	65
4 Actieplan	66
GEZOND en ETHISCH SPORTEN	67
1 Gezond Sporten	67
1.1 Elite-atleten	67
1.2 Niet-elites	67
1.3 Communicatie	67
1.4 Dopingpraktijken.....	68
2 Ethisch Sporten.....	68
2.1 Vertrouwenspersonen	68
2.2 Gedragcodes	68
2.3 Respectactie	68
2.4 Time out tegen Pesten.....	68
2.5 Is kiezen verliezen?.....	69
2.6 Respect voor kansgroepen	69
2.7 Bijscholingen/opleidingen.....	69
PROMOTIE	70
1 Evaluatie van de doelstellingen	70
COMMUNICATIE en INFORMATIEVERSCHAFFING.....	72
1 Evaluatie van de doelstellingen	72
TOPSPORT.....	75
1 Structuur	75
1.1 Technische directie.....	75
1.2 Professionele trainers	75
1.3 Topsportcommissie	75
2 Elite atleten	76
2.1 Performantienormen 2017	76
2.2 Prestatienormen vrouwen 2017	76
2.3 Prestatienormen mannen 2017	77
2.4 Elite atleten 2017.....	78
3 Elite begeleiding	79
3.1 Ondersteuning	79
3.2 Beloftewerking	81
3.3 Stages	81
3.4 Buitenlandse wedstrijden	81
3.5 HPC Gent en Leuven.....	82
3.6 Medisch-wetenschappelijke begeleiding.....	82
4 Internationale Kampioenschappen.....	82
4.1 Overzicht	82
4.2 Resultaten per kampioenschap.....	83
5 Topsportscholen.....	90
5.1 Overzicht van de werking in 2016-2017.....	90

6	Talentdetectie -en ontwikkeling	92
6.1	Talentdetectie	92
6.2	Talentontwikkeling buiten de topsportschool	93

ALGEMEEN

1 Inleiding

In september 2015 startte de Vlaamse Atletiekliga een strategisch project op met de bedoeling de krijtlijnen uit te zetten op middellange en lange termijn. Er werd daarbij externe gespecialiseerde hulp ingeschakeld. Het project werd afgerond op de buitengewone algemene vergadering van 17 december 2016. Dat resulteerde in de goedkeuring van nieuwe statuten en een nieuw huishoudelijk reglement.

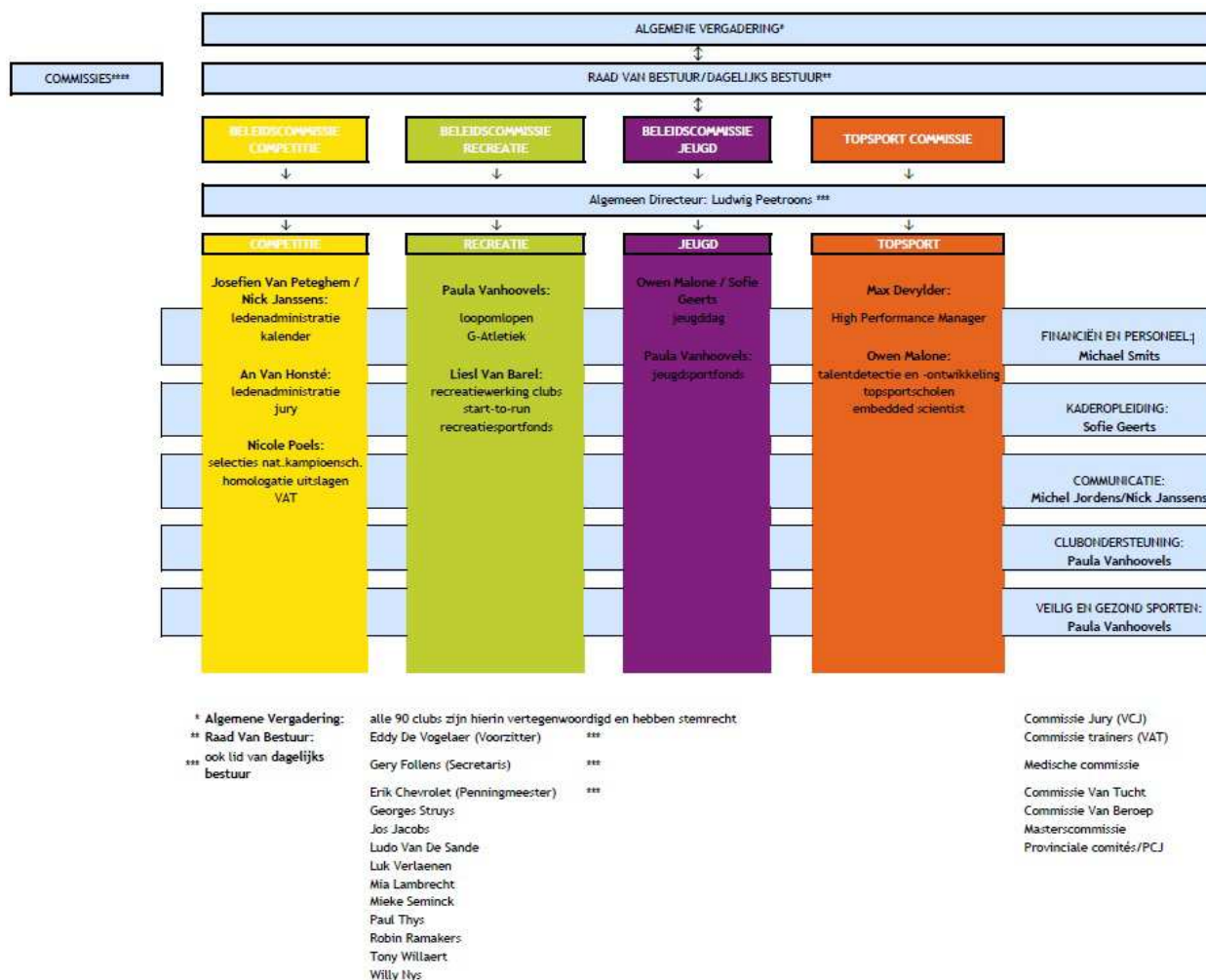
De grote uitdaging voor 2017 was de (start van) de implementatie van de nieuwe structuur van de federatie. Aangezien de bevindingen van het strategisch project gecombineerd werden met de richtlijnen uit de “Code Goed Bestuur in de Vlaamse Sportfederaties” stond er ons een berg werk te wachten die niet op korte termijn volledig kon gerealiseerd worden. Er zijn dus prioriteiten gelegd en de implementatie zal over meerdere jaren worden gespreid. Op dit ogenblik zijn er geen beslissingen genomen om bepaalde delen van de Code niet te implementeren.

In 2017 lag de prioriteit op het starten van de werking met de beleidscommissies en de daar aan aangepaste werking van de raad van bestuur. Zoals elke vernieuwing treden er een aantal kinderziekten op en die worden gaandeweg bijgestuurd.

2017 was ook een moeilijk jaar voor de financiering van onze topsport. Erg laat op het seizoen kregen we de details van onze subsidiëringen en moesten we vaststellen dat we het met een behoorlijk bedrag minder moeten stellen. We stelden ook vast dat we voortaan voor de financiering van onze toppers onze info steeds laattijdig zullen ontvangen en dat deze bovendien onafhankelijk is van onze eigen classificatie van de topatleten.

Voor de basissubsidie van onze federatie blijven we verder in het ongewisse. Pas in de loop van 2018 hopen we bij de afrekening voor 2017 dieper inzicht te krijgen in de berekeningswijze van onze subsidie binnen het nieuwe decreet op de sportfederaties.

2 Organogram



3 Missie

De Vlaamse Atletiekliga vzw is de sportfederatie die de atletiek in Vlaanderen en in Brussel Hoofdstad organiseert voor sporters vanaf 6 jaar tot 99 jaar.

De federatie ondersteunt zowel een recreatief als een competitief aanbod met respect voor kansengroepen.

De Vlaamse Atletiekliga vzw biedt medisch en ethisch verantwoorde sportactiviteiten aan voor alle leeftijdsgroepen, bouwt aangepaste begeleiding uit in haar verenigingen en vormt kwaliteitsvolle trainers, bestuurders en juryleden.

De federatie informeert, ondersteunt en begeleidt de verenigingen en de verenigingsleden.

De Vlaamse Atletiekliga vzw biedt getalenteerde atleten, die via diverse initiatieven worden gedetecteerd, optimale ontplooiingskansen op basis van ontwikkelingslijnen met het oog op een internationale uitstraling via topsportprestaties.

4 Historiek

De Vlaamse Atletiekliga v.z.w. (V.A.L.) werd als gevolg van de wet op de culturele autonomie en de decreten van de Nederlandse Cultuurraad, opgericht op 6 februari 1978.

De zetel van de vereniging is gevestigd te 1020 Brussel, Marathonlaan 119, bus C.

Naam	Vanaf	Tot
Raymond Dubois	05-04-78	17-03-86
Guido Van Diest	17-03-86	30-03-91
Rudy Verlaeckt	30-03-91	08-12-98
Dirk Janssens	27-03-99	28-12-99
Guido Van Diest	25-03-00	29-03-03
Eddy De Vogelaer	29-03-03	

5 Raad van Bestuur

Samenstelling na de AV 18/03/2017:

Eddy De Vogelaer	voorzitter
Gery Follens	secretaris
Erik Chevrolet	penningmeester
Jos Jacobs	*
Luk Verlaenen	
Wim Muller	provinciaal afgevaardigde Antwerpen **
Paul Thys	
Mieke Seminck	
Ludo Van de Sande	provinciaal afgevaardigde West-Vlaanderen
Mia Lambrecht	provinciaal afgevaardigde Vlaams-Brabant
Willy Nys	provinciaal afgevaardigde Limburg
Georges Struys	Voorzitter beleidscommissie Competitie
Robin Ramakers	Voorzitter beleidscommissie Jeugd
Tony Willaert	Voorzitter beleidscommissie Recreatie

*Jos Jacobs is op de AV 2017 verkozen tot bestuurslid van groep 2 en het mandaat als provinciaal afgevaardigde van Oost-Vlaanderen wordt dus stopgezet.

** Wim Muller heeft onmiddellijk na de AV zijn ontslag ingediend, vermits Georges Struys (ook OLSE) verkozen werd als voorzitter van de beleidscommissie Competitie. Het H.R. van de federatie schrijft voor dat geen 2 leden van dezelfde club in de raad van bestuur mogen zetelen.

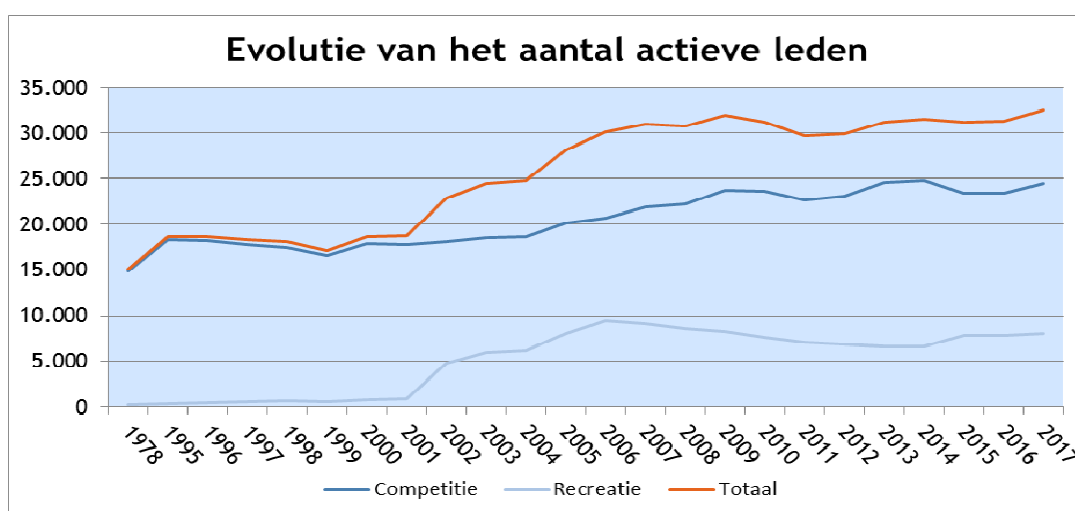
Data vergaderingen:

20 februari
13 maart
24 april
29 mei
26 juni
16 augustus
18 september
23 oktober
27 november

6 Evolutie van het aantal verenigingen en actieve leden

Jaar	Verenigingen	Competitie	Recreatie	TOTAAL
1978	102	14.813	224	15.037
1995	101	18.293	325	18.618
1996	98	18.160	427	18.587
1997	95	17.806	553	18.359
1998	94	17.461	605	18.066
1999	95	16.583	535	17.118
2000	90	17.876	741	18.617
2001	89	17.791	914	18.705
2002	90	18.122	4.788	22.910
2003	90	18.479	5.977	24.456
2004	90	18.634	6.223	24.857
2005	89	20.172	7.970	28.142
2006	89	20.752	9.413	30.165
2007	89	21.861	9.093	30.954
2008	90	22.189	8.577	30.766
2009	89	23.730	8.187	31.917
2010	88	23.589	7.596	31.185
2011	88	22.648	7.013	29.661
2012	88	23.094	6.811	29.905
2013	88	24.576	6.595	31.171
2014	88	24.869	6.639	31.508
2015	88	23.353	7.818	31.171
2016	86	23.450	7.834	31.284
2017	90	24.521	7.977	32.498

Tabel 1 - evolutie verenigingen en actieve leden



GOED BESTUUR

1 Analyse van de harde indicatoren op basis van zelfscan VSF

Indicator	2016	2017
Transparantie	4,33	5,67
Democratie	4	6
Interne verantwoording en controle	3	4,75

2 Evaluatie/ Doelstelling

2016 geeft de toestand weer voor het effectief implementeren van de Code Goed Bestuur. In 2017 zijn er stappen vooruit gezet, maar een aantal aanpassingen zijn gerelateerd aan de algemene vergadering en zullen dus pas in 2018 de score beïnvloeden.

Transparantie

De federatie had altijd al een traditie van een hele reeks verslagen en documenten te publiceren op de website. De Code Goed Bestuur formaliseert deze regels in het aspect “transparantie”. In de loop van 2017 zijn de documenten aangevuld conform de code. Er rest nu alleen nog verplichtingen in verband met de inhoud van het jaarverslag en dat wordt met deze editie van het jaarverslag in orde gezet.

Democratie

De eerste stappen in het formaliseren van de werking van de raad van bestuur en de bestuurders zijn in 2017 gezet, in 2018 wordt daar verder werk van gemaakt (bestuurdersprofiel, introductieprocedure).

Interne verantwoording en controle

In 2017 is er een brede inspanning gebeurd rond de gedragscode. Deze werd breder geïmplementeerd dan voorzien in de Code Goed Bestuur. De code wordt niet alleen verspreid, maar moet ook ondertekend worden. In dit domein moet er wel nog een aanzienlijke stap vooruit gezet worden in 2018.

3 Analyse van de zachte indicatoren op basis van zelfscan VSF

Indicator	2016	2017
De organisatie publiceert een jaarverslag	2	2
De organisatie rapporteert over het omgaan met de code goed bestuur	0	0
De website van de organisatie vermeldt basisinformatie over de aangesloten clubs	3	3
De organisatie heeft gelimiteerde ambtstermijnen	0	2
De organisatie heeft een gedifferentieerde, evenwichtige en competente raad van bestuur	0	0
De organisatie betreft interne belanghebbenden in haar beleid	2	3
De organisatie heeft een beleid inzake sociale verantwoordelijkheid	4	4
De organisatie heeft een financieel of auditcomité	3	3
De organisatie heeft een gedragscode	2	2
De organisatie heeft externe leden in haar raad van bestuur	0	0
De organisatie heeft een gepast systeem voor risicobeheersing	1	1
De organisatie heeft geschikte klachtenprocedures	2	2
De raad van bestuur delegeert op gepaste wijze taken aan comités.	0	1
De organisatie heeft een beleid inzake de bestrijding van match-fixing.	0	1

4 Evaluatie/ Doelstelling

De eerste beoordeling van de zachte indicatoren gebeurde op de toestand binnen de federatie vóór er formeel acties werden genomen om de regels van goed bestuur te implementeren. De acties zijn gaandeweg op gang gekomen in de loop van 2017. Een aantal daarvan zijn gerelateerd aan de algemene vergadering en zullen dus pas in 2018 de score beïnvloeden.

- **De organisatie publiceert een jaarverslag**
Op de AV 2017 werd het jaarverslag nog gemaakt volgens de traditie van de jaren ervoor. Voor de AV 2018 (dit verslag) is het de ambitie om aan de score “3” te voldoen. Gezien de jaarverslagen nu reeds gepubliceerd zijn is ook de score “4” mogelijk.
- **De organisatie rapporteert over het omgaan met de code goed bestuur**
Aangezien dit verslag het eerste is dat binnen het kader goed bestuur wordt gemaakt en dit hoofdstuk exact de doelstelling is van deze ZI, zal in 2018 een score hoger dan “0” vanzelfsprekend zijn.
- **De website van de organisatie vermeldt basisinformatie over de aangesloten clubs**
Om een score “4” te behalen op deze ZI moeten de ledenaantallen toegevoegd worden bij de clubinformatie. Wordt voorzien.
- **De organisatie heeft gelimiteerde ambtstermijnen**
Op de BAV 2016 werden de statuten aangepast (artikel 12) zodat bestuurders (inclusief voorzitter) maximaal 3 opeenvolgende termijnen kunnen aan blijven. Dit voldoet aan de voorwaarden voor score “2”. Er is geen ambitie om te voldoen aan de voorwaarden van de hogere scores.
- **De organisatie heeft een gedifferentieerde, evenwichtige en competente raad van bestuur**
Het is de ambitie van de raad van bestuur om bestuurdersprofielen op te stellen.
- **De organisatie betreft interne belanghebbenden in haar beleid**
Tijdens het strategisch project (2015-2016) werden de clubs intensief betrokken om de toekomst van de federatie uit te tekenen. In 2017 werden zowel door de commissie Recreatie als de commissie jeugd bevragingen (door externe experts) van de clubs en/of hun leden georganiseerd. Er werden facebook-pagina’s opgestart door de commissie Recreatie en ook voor Juryleden.
Er zijn op dit ogenblik geen plannen om dit op een meer structurele basis te doen.
- **De organisatie heeft een beleid inzake sociale verantwoordelijkheid**
De federatie zal het actieve beleid inzake kansengroepen, laagdrempelig sporten en G-sport verder zetten. In kader van de aandacht voor grensoverschrijdend gedrag werd de samenwerking met de clubs geïntensiveerd door het opzetten van een netwerk van vertrouwenspersonen.
- **De organisatie heeft een financieel of audit comité**
De traditie om op de AV een financieel comité aan te duiden wordt verder gezet.
- **De organisatie heeft een gedragscode**
Op de AV 2017 werden gedragscodes voorgesteld en goedgekeurd voor bestuurders en personeel. Maar dit werd ook uitgebreid naar personen-vrijwilligers of occasionele medewerkers. De gedragscode werd aan alle betrokken voorgelegd ter ondertekening.
In 2018 wordt gewerkt aan een gedragscode voor juryleden.
- **De organisatie heeft externe leden in haar raad van bestuur**
De mogelijkheid is voorzien in de statuten, maar er zijn geen externe leden aangeduid.
- **De organisatie heeft een gepast systeem voor risicobeheersing**
Voor 2018 is de opmaak van een risicoanalyse gepland.
- **De organisatie heeft geschikte klachtenprocedures**
Voor 2018 is voorzien om de tuchtreglementen te herzien, o.a. op basis van het advies van STIBBE.
- **De raad van bestuur delegeert op gepaste wijze taken aan comités.**
Na de oprichting van de beleidscommissies begin 2017 heeft de raad van bestuur een basisdocument goedgekeurd met de bevoegdheidsdomeinen van de verschillende commissies. Daarna werd ook de formele rapportering door de commissievoorzitters op de raad van bestuur vastgelegd.
Op de strategische dag van de raad van bestuur zal dit verder worden uitgewerkt.

- De organisatie heeft een beleid inzake de bestrijding van match-fixing.

De raad van bestuur is niet op de hoogte van enig vorm van weddenschappen op atletiekwedstrijden in het bevoegdheidsdomein. Daarom wordt de acties rond match-fixing beperkt tot het voorzien van een paragraaf over dit onderwerp in de verschillende gedragscodes.

5 Remuneratieverslag

De leden van de raad van bestuur krijgen geen vergoedingen in de zin van zitpenningen of dergelijke. Uitsluitend een kilometervergoeding voor aanwezigheid op de vergaderingen van de raad van bestuur of voor een (afgesproken) vertegenwoordiging van de federatie op bepaalde events.

De voorzitter heeft een expliciete vertegenwoordigingsfunctie en krijgt de kosten verbonden aan netwerking activiteiten terugbetaald op binnen- en buitenlandse events.


Het totale bedrag dat in 2017 is uitgekeerd aan de leden van de raad van bestuur bedraagt **4481,44** euro

Al deze uitbetalingen gebeurden op basis van ingeleverde bewijsstukken.

6 Belangenconflicten

Bij de goedkeuring van de nieuwe statuten op de BAV 2016 zijn de onverenigbaarheden voor bestuurders aanzienlijk uitgebreid en in 2017 ook formeel toegepast.

Er bestaat echter nog geen formele rapportering over belangenconflicten, dat zal in de loop van 2018 in orde worden gebracht.



ATLETIEK&Co

COMPETITIE

1 Opstart van de beleidscommissie Competitie

De commissie is opgestart in 2017 en telt 9 leden, verkozen door de clubs. De eerste vergadering vond plaats op 6 maart 2017. In totaal zijn er 7 vergaderingen doorgegaan (6/3 - 12/4 - 22/6 - 7/8 - 25/9 - 18/10 - 20/11). Alle verslagen staan op onze website, <http://www.atletiek.be/organisatie/goed-bestuur/verslagen-beleidscommissies-2>.

Leden van deze beleidscommissie:

Georges Struys/OLSE - vz.
 Jean-Pierre De Staercke/OEH
 Frank De Smedt/VAC
 Berten De Vleeschauwer/AVLO
 Ken Follens/LYRA
 Peter Robbens/RCG
 Patrick Van Caelenberghe/VS
 Katrien Vanwollegem/KKS
 Rudy Verlaeckt/ACW
Coördinatie vanuit het personeel:
 Josefien Van Peteghem en Nick Janssens

2 Doelstellingen uit het beleidsplan 2017-2020

- CS1 Een evenwichtig uitgebouwde competitiekalender met aandacht voor de kwaliteit van organisaties voor alle stakeholders*
- CO1 Gestroomlijnde en geïntegreerde reglementen*
- CO2 Nieuwe organisatievormen en formats die de kwaliteitsdoelstellingen beter implementeren.*

3 Evaluatie van de doelstellingen

3.1 Vertalen van visietekst Kalender en Competitie naar een set van concrete initiatieven en projecten en bepalen van de prioriteiten binnen de projectportfolio

- De lastenboeken voor het organiseren van Vlaamse kampioenschappen zijn herbekeken en opgesplitst in een lastenboek voor Vlaamse kampioenschappen op de piste enerzijds en Vlaamse kampioenschappen op de weg anderzijds.
- Er is een evaluatiesysteem op poten gezet waardoor we de organisaties van de wedstrijden per club kunnen bijhouden. Deze gegevens kunnen dan nadien gebruikt worden bij het toewijzen van kampioenschappen of andere wedstrijden.
- De voorbereidingen voor een denkdag in 2018 zijn gestart. De bedoeling van die dag is dat er op een constructieve manier wordt nagedacht rond de thema's competitie/kalender/organisatie. Dit kan gaan van het reglement indoormeetings, het lastenboek van een Vlaamse kampioenschap tot kalenderaanpassingen. Elke club mag maximum 3 thema's doormailen. Nadien wordt er een lijst opgemaakt met de populairste onderwerpen die dan besproken worden op de denkdag. Alle clubs worden hiervoor uitgenodigd.

3.2 Analyse van de bestaande reglementering

- Veldloopbepalingen 2017-2018 zijn opgemaakt, <http://www.atletiek.be/admin/storage/main/veldloopbepalingen-2017-2018-met-jeugd.pdf>.

- Reglement indoorwedstrijden 2017-2018 is opgemaakt, <http://www.atletiek.be/admin/storage/main/reglement-indoormeetings-2017-2018-met-jeugd.pdf>.
- De wedstrijdenprogrammering is opgemaakt, <http://www.atletiek.be/admin/storage/main/wedstrijdenprogrammering-201820171121.pdf>, dit document is volledig onder de loep genomen en aangepast met het zicht op een transparantere kalender.

Na verschillende opmerkingen van andere clubs i.v.m. cadetten bij jeugdmeetings en een grondige evaluatie hebben wij dit geschrapt bij de jeugdwedstrijden. Het probleem was dat men jeugdwedstrijden en open meetings aanvroeg en dit keurig op de verschillende kalendercongressen in de provincie toekende aan de hand van de geldende reglementering. Nadien bleek dat sommige clubs bij jeugdmeetings ook cadetten hadden toegevoegd en de open meeting (soms slechts enkele kilometers van elkaar verwijderd) natuurlijk ook cadetten op hun programma hadden staan. Het is al moeilijk om een open meeting te organiseren en als men dan nog niet op alle atleten kan rekenen in de onmiddellijke omgeving van een bepaalde categorie... Ook de bescherming van minimumafstand tussen een jeugdmeeting en open meeting klopte dan niet meer en was er een tegenstrijdigheid in de reglementering.

Om echter ook de mogelijkheid te bieden aan die clubs die graag cadetten en andere categorieën bij hun meeting hebben is de denkwijze omgedraaid. Laten we die clubs een open meeting met jeugd organiseren. De commissie heeft het aantal proeven dat toegelaten is voor jeugd op een open meeting met jeugd opgetrokken naar 4 i.p.v. 3. Zo is het toekennen van een meeting (jeugd, open of open met jeugd) veel transparanter en zullen er minder discussies zijn en worden de reglementen per categorie correct toegepast. Ook de beleidscommissie Jeugd is met deze zienswijze helemaal akkoord.

Bij nazicht van de wedstrijdaanvragen hebben we dan ook gemerkt dat alle clubs die graag cadetten bij hun jeugdmeeting hadden ook een open meeting met jeugd hebben aangevraagd. Er zijn dit jaar, bij eerste nazicht, dan ook geen conflicten met jeugdmeetings en open meetings.

- Sportreglementen - Jaargang 2018, <http://www.atletiek.be/admin/storage/main/sportreglementen-2017-definitief.pdf>, is volledig onder de loep genomen en aangepast met het oog op het nieuwe kalenderjaar.

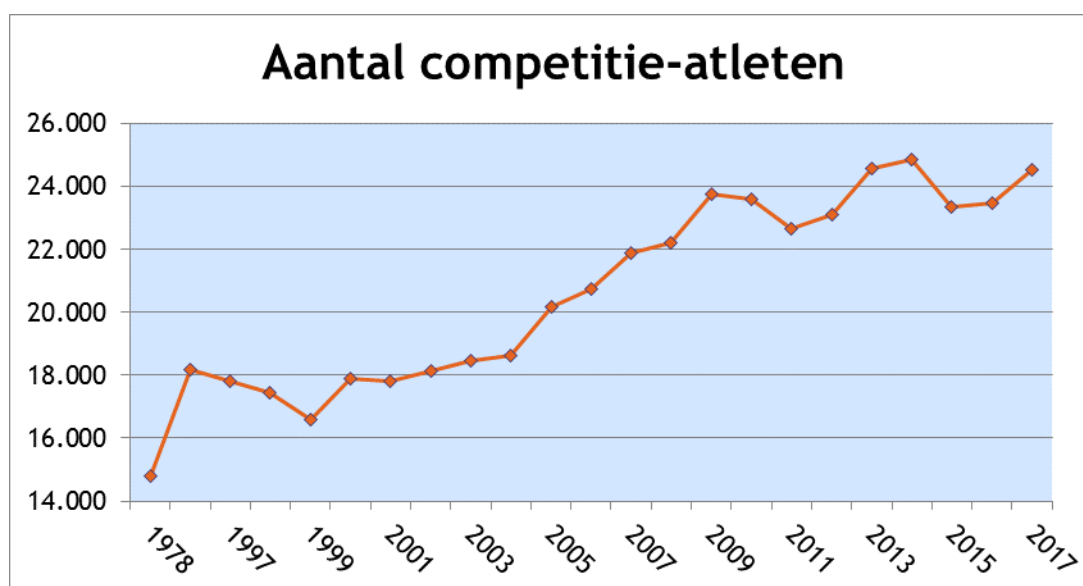
4 Statistische Gegevens

4.1 Aantal wedstrijden in 2017:

Athletics Classic Meeting	5
Beker van Vlaanderen	38
Bijzondere Meeting Indoor	5
Bijzondere Meeting Outdoor	24
BK Indoor	7
BK Outdoor	19
Crosscup	3
Flanders Cup	8
FC Meerkampen	4
Veldlopen	48
Jeugdmeerkamp Indoor	1
Jeugdmeerkamp Outdoor	28
Jeugdmeeting Indoor	14
Jeugdmeeting Outdoor	94
Kampenmeeting Indoor	1
Kampenmeeting Outdoor	14
Kids' Athletics	24
KVV Indoor	3
KVV Outdoor	7
Mastermeeting Outdoor	3
Meerkamp Outdoor	2
Nationale Interprovinciale Match	1
Open Meeting Indoor	3
Open Meeting Outdoor	75
Open Meeting met Jeugd Indoor	16
Open Meeting met Jeugd Outdoor	12
PK indoor	4
PK Outdoor	26
PK Veldlopen	5
VAL-Jongerentrofee	10
Wegwedstrijden	152
Wintermeeting	2

4.2 Evolutie aantal competitie-atleten per geslacht

Jaar	Mannen	Vrouwen	Totaal
1978	10.456	4.357	14.813
1996	11.131	7.029	18.160
1997	10.859	6.947	17.806
1998	10.701	6.760	17.461
1999	10.009	6.574	16.583
2000	10.187	6.948	17.876
2001	10.394	7.397	17.791
2002	10.595	7.527	18.122
2003	10.659	7.820	18.479
2004	10.591	8.043	18.634
2005	11.315	8.857	20.172
2006	11.651	9.101	20.752
2007	12.105	9.756	21.861
2008	12.295	9.894	22.189
2009	12.989	10.825	23.730
2010	13.124	10.465	23.589
2011	12.654	9.994	22.648
2012	12.967	10.127	23.094
2013	13.983	10.593	24.576
2014	14.237	10.632	24.869
2015	13.128	10.225	23.353
2016	13.049	10.401	23.450
2017	13.377	11.144	24.521



4.3 Verdeling competitie-atleten per provincie in 2017

1. Mannen


Provincie	Ben	Pup	Min	Cad	Sch	Jun	Sen	Mas	Totaal
Antwerpen	635	634	453	326	249	160	393	684	3.534
Limburg	198	234	200	169	100	73	148	326	1.448
Oost-Vlaanderen	737	723	532	328	241	148	424	581	3.714
Vlaams-Brabant	431	460	349	240	154	108	291	478	2.511
West-Vlaanderen	426	368	309	219	136	85	222	405	2.170
Totaal									13.377

2. Vrouwen

Provincie	Ben	Pup	Min	Cad	Sch	Jun	Sen	Mas	Totaal
Antwerpen	578	602	429	319	226	118	286	331	2.889
Limburg	324	289	213	179	150	62	118	209	1.544
Oost-Vlaanderen	583	624	499	350	269	151	300	280	3.056
Vlaams-Brabant	411	381	307	248	194	92	187	233	2.053
West-Vlaanderen	282	284	241	204	174	94	142	181	1.602
Totaal									11.144

3. Totaal

Provincie	Ben	Pup	Min	Cad	Sch	Jun	Sen	Mas	Totaal
Antwerpen	1.213	1.236	882	645	475	278	679	1.015	6.423
Limburg	522	523	413	348	250	135	266	535	2.992
Oost-Vlaanderen	1.320	1.347	1.031	678	510	299	724	861	6.770
Vlaams-Brabant	842	841	656	488	348	200	478	711	4.564
West-Vlaanderen	708	652	550	423	310	179	364	586	3.772
Totaal	4.605	4.599	3.532	2.582	1.893	1.091	2.511	3.708	24.521



RUNNING&Co

RECREATIE

1 Opstart van de Beleidscommissie Recreatie

Het Recreatieve luik van de Vlaamse Atletiekliga werd vanaf 2017 beheerd door de Beleidscommissie Recreatie.

Leden van deze Beleidscommissie:

Tony Willaert/ACHL - vz

Betty Autrique/BVAC

Nele Groenweghe/DAC

Marc Beullens/DCLA

Wim Poelmans/ATLE

Tim Moriau/OEH

Roland De Bois/RCG

Roland Van Daele/ACW

Geert Verdoodt/ALVA

Fabienne Truyens/VAC

Coördinatie vanuit het personeel:

Paula Vanhoovels

De commissie vergaderde 8 maal in 2017.

De verslagen van de Beleidscommissie zijn terug te vinden op de website van de Vlaamse Atletiekliga, zie <https://www.atletiek.be/organisatie/goed-bestuur/verslagen-beleidscommissies-2>.

De Beleidscommissie behandelde de volgende items:

- Voorbereiding van het project van de Loopomlopen
- Organisatie van de eerste Running&Co Dag
- Bevraging van de mogelijke meerwaarden voor recreanten
- Introductie van de Initiator Running en de bijhorende schakelmodule voor Jogbegeleiders
- Aansluitingsvoorwaarden voor recreatieve leden en loopgroepen en recreatieverenigingen

De commissie organiseerde ten behoeve van de recreatieve begeleiders en clubverantwoordelijken de volgende bijscholingsessies:

25/2 Van joggen naar jogwedstrijden Brussel

24/6 De Open Sportclub Brussel

7/10 Loopbegeleiding op maat van de geoefende jogger-deel 1 Brussel

21/10 Loopbegeleiding op maat van de geoefende jogger-deel 2 Brussel

16/12 Running&Co dag met 8 verschillende workshops: Aalst

- Organisatie van competitie en recreatie in een atletiekclub
- Loopomlopen: we pakken ze aan!
- Stabilisatie en beweeglijkheid voor joggers
- Start2Run begeleiding en looptechnische oefeningen
- Aanbod van laagdrempelige bewegingsvormen voor volwassen recreanten
- Organisatie van recreatie voor jongeren
- Fysiologische basisbegrippen en variatie in training
- Conditietests en doelstellingen bepalen

2 Doelstellingen uit het beleidsplan 2017-2020

RS1 *De Vlaamse Atletiekliga zal tegen 2020 het aantal recreatieve leden die aangesloten zijn bij de federatie verhogen met 100%. Daartoe wordt jaarlijks een verhoging voorzien van 25%.*

RO1 *Door het aanreiken van een aangepast aanbod en aangepaste tools voor vrije sporters zal de federatie vanaf 2018 jaarlijks minstens 2000 vrije sporters bereiken.*

RO2 *Door het ontwikkelen van een aangepast aanbod voor jongeren zal het aantal recreatieve jeugdleden tussen 14j en 18j (Cad - Sch) vanaf 2018 jaarlijks toenemen met 25%.*

- RO3** Door het ondersteunen van de verenigingen in het ontwikkelen en behouden van loopgroepen hebben steeds meer verenigingen jaarlijks een groei in aantal aangesloten recreanten.
- RO4** Tegen 2020 worden minstens 20G-recrea wedstrijden georganiseerd voor atleten met een verstandelijke handicap.

3 Evaluatie van de doelstellingen

RS1 De Vlaamse Atletiekliga zal tegen 2020 het aantal recreatieve leden die aangesloten zijn bij de federatie verhogen met 100%. Daartoe wordt jaarlijks een verhoging voorzien van 25%.

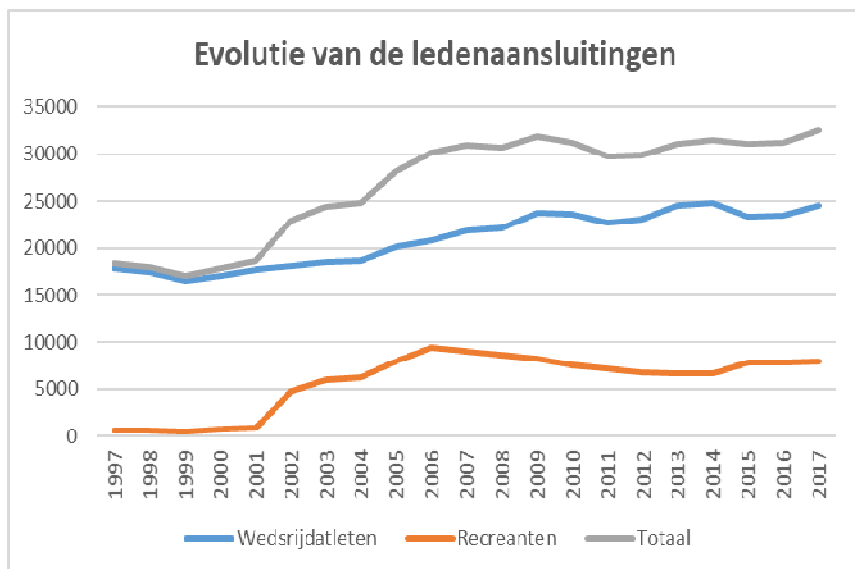
Nulmeting

Aantal recreanten aangesloten op 30/9/2016: 7834 recreatieve leden

Evaluatie

Op 30/9/2017 telt de federatie **7999** recreatieve leden.

In 2017 werden, naast het Recreatiesportfonds dat gericht is op de kwalitatieve verbetering van het aanbod, nog geen specifieke projecten uitgerold waardoor een stijging van het aantal leden nog niet aangemoedigd werd. De eerste belangrijke wijziging zou eind 2018 moeten waarneembaar zijn.



Jaar	Wedsrijdatleten	Recreanten	Totaal
1997	17806	553	18359
1998	17461	605	18066
1999	16583	535	17118
2000	17135	741	17876
2001	17791	914	18705
2002	18122	4788	22910
2003	18479	5927	24406
2004	18634	6223	24857
2005	20172	7970	28142
2006	20752	9413	30165
2007	21861	9093	30954
2008	22189	8577	30766
2009	23714	8187	31901
2010	23589	7596	31185
2011	22648	7153	29801
2012	23049	6811	29860
2013	24576	6599	31175
2014	24869	6639	31508
2015	23353	7818	31171
2016	23450	7834	31284
2017	24525	7999	32524

Gericht naar het aantrekken van vrije sporters (R01)

Door het aanreiken van een aangepast aanbod en aangepaste tools voor vrije sporters zal de federatie vanaf 2018 jaarlijks minstens 2000 vrije sporters bereiken.

Nulmeting

Aantal bereikte vrije sporters: 0

Evaluatie

In 2017 werden nog geen vrije sporters bereikt omdat het project, gericht naar het aantrekken van vrije sporters, pas vanaf 2018 uitgerold wordt.

Gericht naar recreatieve jeugdleden 14j-18j (R02)

Door het ontwikkelen van een aangepast aanbod voor jongeren zal het aantal recreatieve jeugdleden tussen 14j en 18j (CAD-SCH) vanaf 2018 jaarlijks toenemen met 25%.

Nulmeting

110 recreatieve jeugdleden bij cadetten en scholieren in 2016

Evaluatie

101 recreatieve Cadetten en Scholieren in 2017.

Gericht naar aangesloten volwassen recreanten (R03)

Door het ondersteunen van de verenigingen in het ontwikkelen en behouden van loopgroepen hebben steeds meer verenigingen jaarlijks een groei in aantal aangesloten recreanten.

Nulmeting

40% in 2016

Evaluatie

78 van de 90 verenigingen hebben in 2017 méér recreantenaansluitingen dan in 2016 = 86,6% van de verenigingen.

Gericht naar atleten met een verstandelijke handicap (R04)

Tegen 2020 worden minstens 20 G-recrea wedstrijden georganiseerd voor atleten met een verstandelijke handicap.

Nulmeting

8 G-recrea-wedstrijden in 2016

Evaluatie

In 2017 werden 9 G-recrea georganiseerd, waarvan 3 als een afzonderlijke organisatie en 6 geïntegreerd bij een andere meeting.

Daarnaast waren er 18 wedstrijden waar AMH-disciplines werden toegevoegd.

De beoogde financiering voor de stimulatie van de organisatie van G-recrea wedstrijden werd niet toegekend in 2017. Vanaf 2018 zijn er wél extra overheidsmiddelen om G-recrea te promoten.

4 Evaluatie van het actieplan

Gericht naar het aantrekken van vrije sporters (R01)

→ Zie project 'Loopomlopen'

Gericht naar recreatieve jeugdleden 14j-18j (R02)

Door het ontwikkelen van een aangepast aanbod voor jongeren zal het aantal recreatieve jeugdleden tussen 14j en 18j (CAD-SCH) vanaf 2018 jaarlijks toenemen met 25%.

Evaluatie

Voor de Beleidscommissie Recreatie is de doelgroep van de jeugd niet prioritair in het ontwikkelen van aangepaste programma's omdat ze vaak terecht kunnen in de algemene begeleiding van de club.

De problematiek van drop-out wegens geen competitie-interesse wordt wel meegenomen bij de besprekingen in 2018.

Gericht naar aangesloten volwassen recreanten (R03)

→ Zie project 'Recreatiesportfonds'

Gericht naar atleten met een verstandelijke handicap (R04)

→ Zie project 'G-recrea'

5 Beleidsfocus Laagdrempelige projecten - Recreatiesportfonds

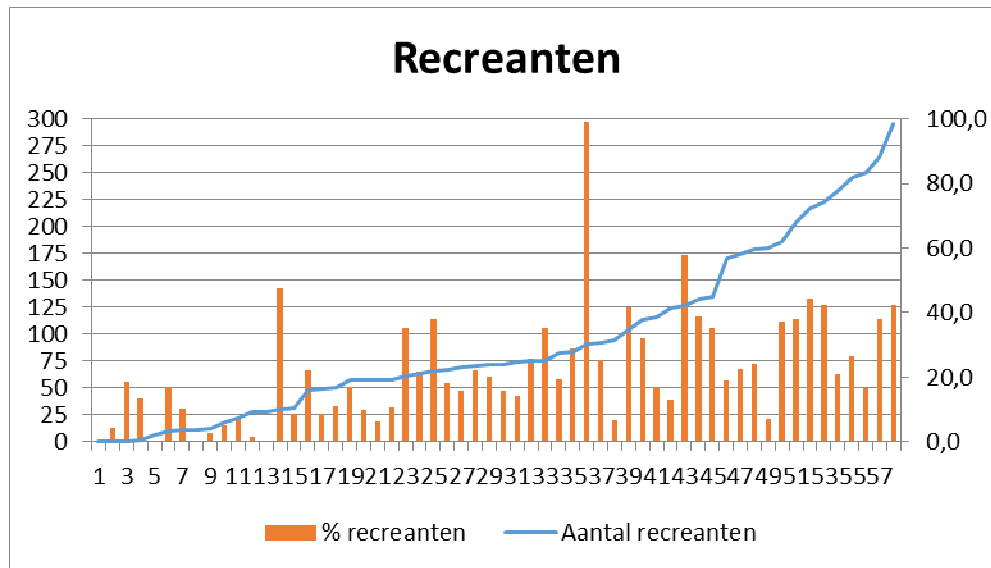
58 van de 89 verenigingen (65%) namen in 2017 deel aan het Recreatiesportfonds.

5.1 Analyses

Ledengegevens

Gemiddeld zijn er 94 recreanten aangesloten. Dit is een gemiddelde van 21,3% van de aangesloten leden.

16 clubs hebben minstens 30% aangesloten recreanten, 15 clubs hebben minder dan 10% waarvan 3 clubs 0%.



Start 2 run

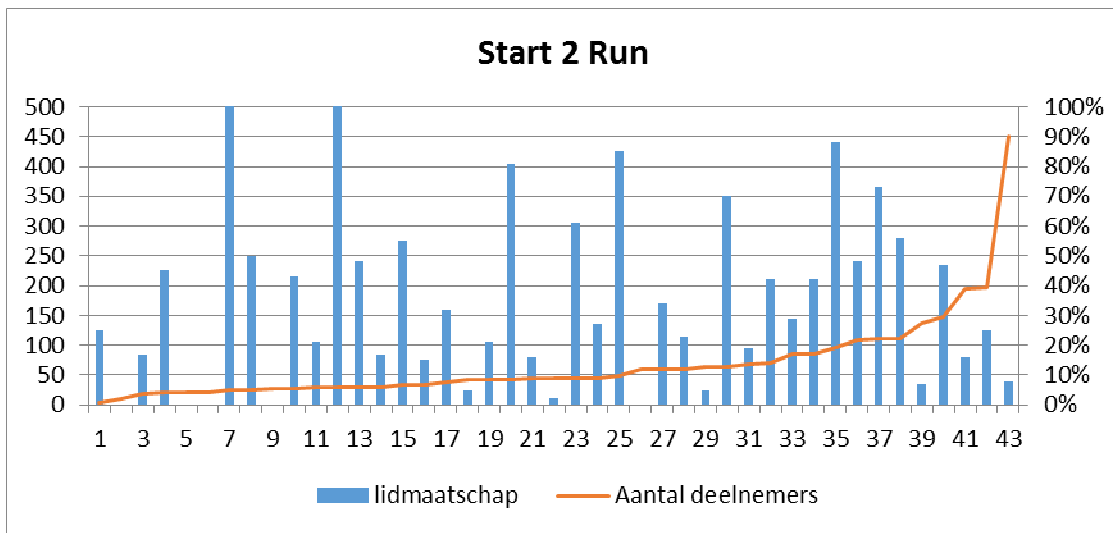
15 clubs bieden geen Start 2 run aan. 43 wel minimaal 1 sessie.

30 clubs organiseerden in najaar 2016 een sessie, 38 organisaties in voorjaar 2017. Velen (24) organiseren dus in beide periodes.

27 clubs organiseren een opvolgessie (5-10 of 10-15 km)

Gemiddeld zijn er 51 deelnemers per club. Verdeeld over de verschillende sessies en afstanden.

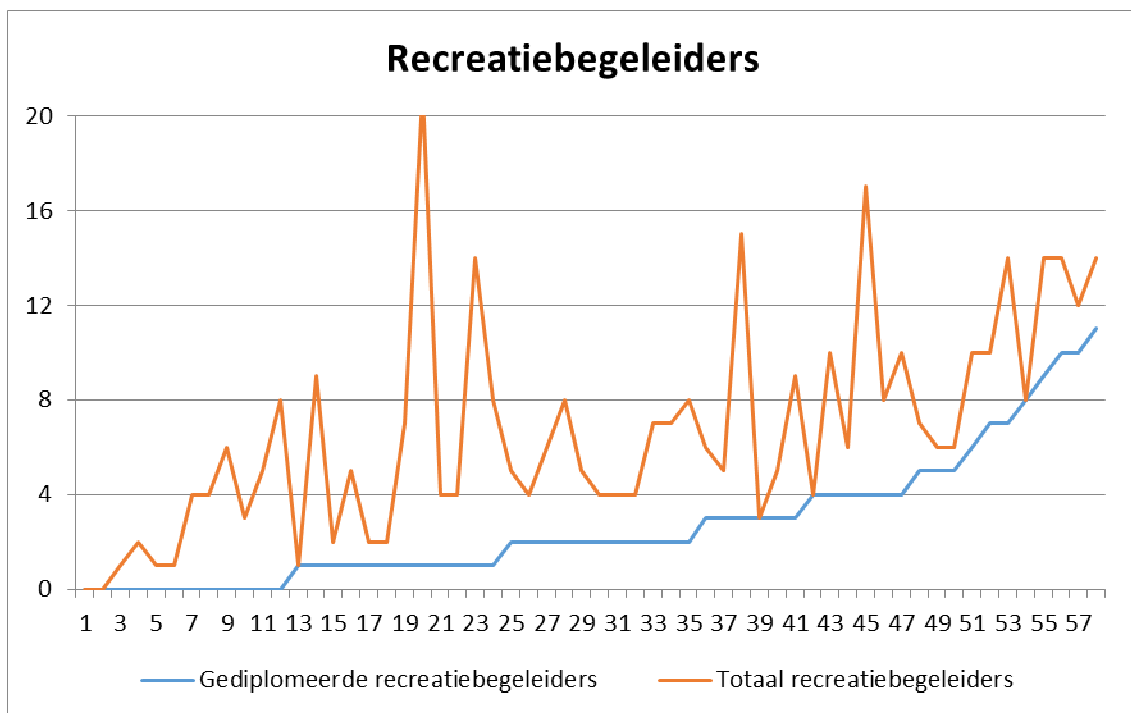
Er is een gemiddelde doorstroming van 35% naar lidmaatschap in hetzelfde seizoen. Hoeveel er het jaar nadien nog lid blijven is niet geweten momenteel.



Recreatiebegeleiders

In totaal zijn er 389 recreatiebegeleiders waarvan er 159 minimaal een jogbegeleider of initiator diploma hebben.

46 verenigingen hebben minimaal 1 gediplomeerde begeleider, waarvan 34 zelfs 2 of meer.



Er zijn 109 recreatiebegeleiders die minimaal 1 bijscholing volgden in 2017.

Bij 31 clubs volgt minimaal 1 trainer een bijscholing.

Recreatief aanbod

Naast Start 2 run en jogbegeleiding zijn er 26 clubs die een recreatief aanbod hebben voor jongeren (14-19 jaar)

18 clubs voorzien een ander/alternatief recreatief aanbod voor volwassenen.

In de meeste clubs wordt een sportief en sociaal event voorzien voor de recreatieve leden waaraan ze gratis of tegen voordeeltarief kunnen deelnemen.

In 44 clubs werd in 2017 minimaal 1 jogging georganiseerd.

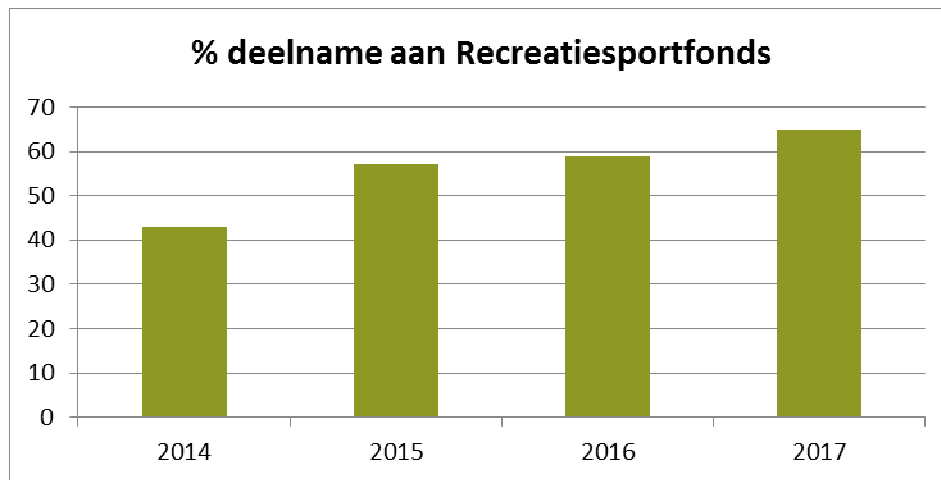
5.2 Resultaten

Aantal deelnemende verenigingen

58 van de 89 verenigingen (65%) namen in 2017 deel aan het Recreatiesportfonds.

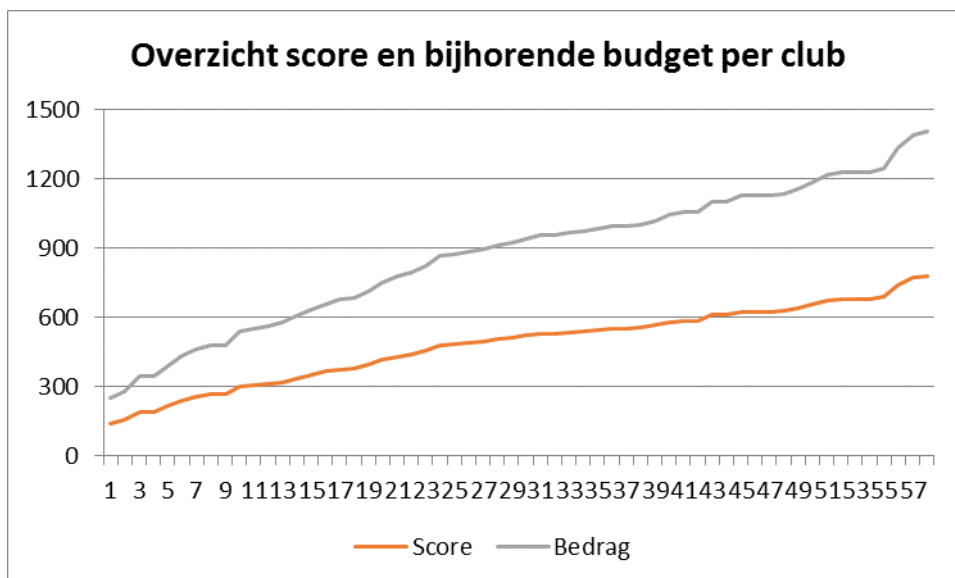
In totaal zijn 5470 recreanten betrokken bij het Recreatiesportfonds, wat neerkomt op 90.07% van de actieve recreanten.

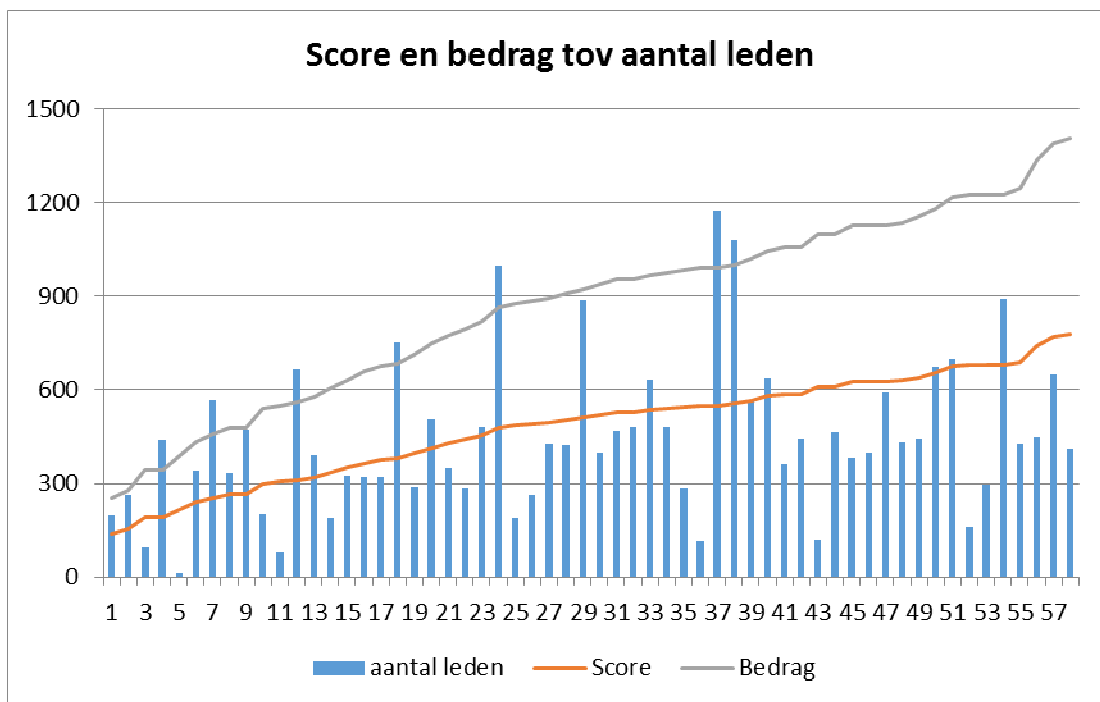
2017	58	65%
2016	52	59%
2015	50	57%
2014	38	43%



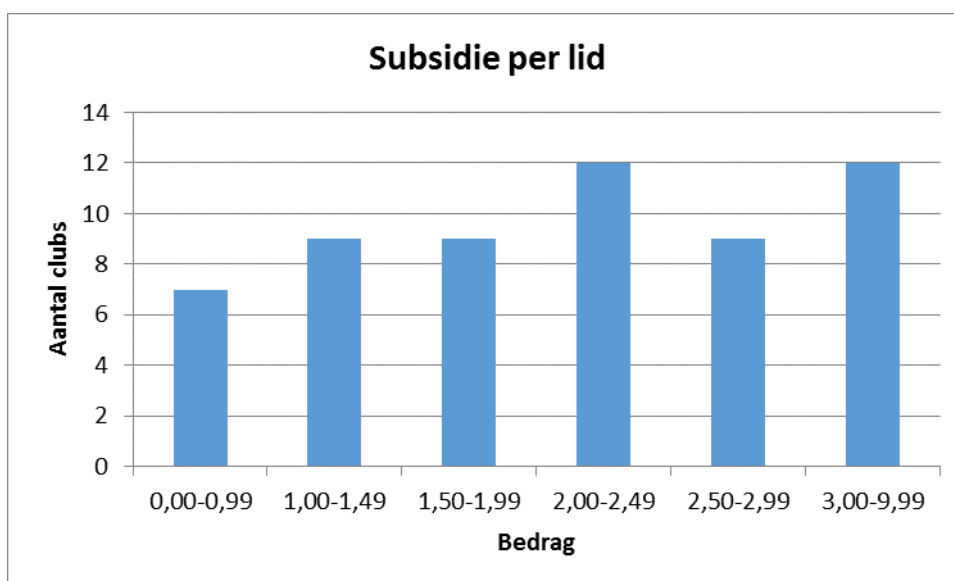
Verdeling van de middelen

Gemiddelde bijdrage: € 868,75 / deelnemende club





Gemiddelde subsidie: €2,90/recreatielid.



47	48	49	50	51	52	53	54	55	56	57	58
133	104	31	250	265	126	72	186	113	75	246	174
582	433	444	674	700	298	163	892	429	448	649	411
22,5	24,0	7,0	37,1	37,9	42,3	44,2	20,9	26,3	16,7	37,9	42,3
18	60	43	147	111	85	43	59	71	44	64	85
17%	23%	21%	47%	56%	29%	81%	34%	42%	61%	70%	42%
2	5	5	3	4	10	4	4	1	2	9	11
7	6	6	9	17	12	8	10	8	8	14	14
19	17	5	28	16	11	9	19	14	9	18	12
2	2	5	0	2	5	2	3	2	4	13	8
0	0	1	0	0	0	0	0	0	0	3	4
25	25	25	25	25	25	25	25	25	25	25	25
15	15	15	15	15	15	15	15	15	15	15	15
15	15	15	15	15	15	15	15	15	15	15	15
0	0	0	0	0	0	0	0	0	0	0	0
10	10	10	10	10	10	10	10	10	10	10	10
10	10	10	10	10	10	10	10	10	10	10	10
15	15	15	15	15	15	15	15	15	15	15	15
25	25	25	0	25	25	25	25	25	25	25	25
15	15	15	0	15	15	15	15	15	15	15	15
0	0	15	0	0	15	0	0	0	15	15	15
0	0	0	0	0	0	0	0	0	0	20	20
145	165	180	125	150	180	165	165	130	180	200	200
20	20	20	20	20	20	20	0	20	20	20	20
20	20	20	20	20	20	20	20	20	20	20	20
15	15	15	15	15	15	15	15	15	15	15	15
0	0	0	15	0	15	15	15	15	15	15	15
10	0	10	10	0	10	10	0	10	10	10	10
0	0	10	10	0	10	0	0	10	10	0	10
20	20	20	20	20	20	20	20	20	20	20	20
20	20	20	20	20	20	20	20	20	20	20	20
20	20	20	0	20	0	0	0	0	0	0	0
30	0	30	0	30	30	0	30	30	30	30	30
155	135	185	150	145	160	140	160	160	185	170	180
20	20	20	20	20	20	20	20	20	20	20	20
20	20	20	20	20	20	20	20	20	20	20	20
20	20	20	20	20	0	20	20	20	20	20	20
20	20	20	20	20	20	20	20	20	20	20	20
20	20	20	0	20	20	20	20	20	20	20	20
100	100	100	80	100	80	100	100	100	100	100	100
20	0	20	20	20	20	20	20	20	20	20	20
10	10	10	10	10	10	10	0	10	10	10	10
10	10	10	10	10	20	10	0	10	10	10	10
20	20	20	20	20	20	20	20	20	20	20	20
20	20	20	20	20	20	20	20	20	20	20	20
100	80	100	100	80	110	100	80	100	100	100	100
100	100	25	100	100	100	75	100	100	75	100	100
25	50	50	100	100	50	100	75	100	100	100	100
125	150	75	200	200	150	175	175	200	175	200	200
635	630	640	655	675	680	680	680	680	740	770	780
€ 1.127,14	€ 1.136,16	€ 1.154,19	€ 1.181,24	€ 1.217,31	€ 1.226,33	€ 1.226,33	€ 1.226,33	€ 1.244,36	€ 1.334,54	€ 1.388,64	€ 1.406,67

5.3 Kwaliteitslabels 2017


GOUD

ACW	BVAC	ESAK	VAC	VOLH
ALVA	DAC	RCG	VITA	

ZILVER

ABES	ASVO	FLAC	LIER	TJAK
ACBR	AVKA	JMTM	LYRA	VS
ACHL	AVLO	KAAG	OB	
ADD	AVR	KAPE	OEH	
ARAC	AZW	KKS	SPBO	

BRONS

AVMO	DUFF	OLSE	SACN	STAX
BRAB	HAMM	RAM	SGOL	ZWAT
DCLA	LEBB	ROBA		

GEEN LABEL

AA	AVT	DEIN	LOND	RCT
ACG	BERT	HAKI	LOOI	RIEM
ACME	BONH	HCO	MACD	

6 Beleidsfocus Laagdrempelige projecten - Loopomlopen

6.1 Jaarlijkse evaluatie

Beschikt de Vlaamse Atletiekliga eind 2017 over

- | | |
|---|-----|
| ▪ een databank van Looptrainers met minstens 30 personen? | JA |
| ▪ een brochure met loopschema's voor verschillende doelgroepen? | JA |
| ▪ een ondersteunende App mbt. het gebruik van de loopomlopen? | JA |
| ▪ een vormingsaanbod voor loopbegeleiders? | JA |
| ▪ aansluitingsvoorwaarden voor Loopverenigingen? | JA |
| ▪ minstens 15 engagementverklaringen met gemeenten ? | NEE |

De engagementsverklaringen van de gemeenten worden samen uitgerold met de opstart van de activiteiten.

6.2 Evaluatie van het actieplan

2017: VOORBEREIDING en TOOLONTWIKKELING

Contact met plaatselijke actoren rond de loopomlopen:

In elke provincie werd deelgenomen aan bijeenkomsten met de Peters van de Loopomlopen.

Daaruit bleek dat er vaak activiteit is op de Loopomloop, georganiseerd door vrije lopers die afspreken of verenigingen die aangesloten zijn ofwel bij de Vlaamse Atletiekliga ofwel bij een multisportfederatie.

Het is een uitdaging binnen dit project om daar uit te rollen waar er nog geen/weinig activiteit is en geen vereniging actief is die aangesloten is bij een andere federatie (omdat we anders riskeren dat de nieuwkomers niet aansluiten bij de Vlaamse Atletiekliga).

Uitbouw en vorming van een poule van jogbegeleiders:

De poule van loopbegeleiders werd samengesteld uit

- eigen loopbegeleiders in de clubs (al dan niet gekwalificeerd)
- opgeleide Jogbegeleiders
- Bachelors en Masters LO

Eind 2017 beschikt Running&Co over een databank van 47 begeleiders die interesse hebben om in te stappen in het project. Deze voldoen echter nog niet allemaal aan diplomavorwaarden.

Er is zeker nog een groei mogelijk door het opnieuw prikkelen van potentiële begeleiders uit de clubs.

Opleiding

Er werd een nieuwe opleiding **INITIATOR RUNNING** ontwikkeld:

Doelstelling:

Door het volgen van deze opleiding leert de cursist in te staan voor het initiëren van recreatieve atleten (adolescenten en volwassenen) op clubniveau, rekening houdend met de ontwikkelingskenmerken van de doelgroep en de ontwikkelingslijn van atletiek teneinde hen via aangepaste sporttechnische trainingssessies leerdoelen te laten bereiken.

Toelatingsvoorwaarde:

Minstens 17 jaar worden in de loop van het kalenderjaar waarin de cursus start.

Opleidingsonderdelen

De opleiding omvat 58 uren (waarvan 15 uren stage)

Module 1: Algemeen Gedeelte Initiator (15u)	Type	D/ND	Theorie	Praktijk	Stage	Totaal
Didactiek	T	ND	7u			7u
Veilig sporten preventief luik	T	D	4u			4u
Veilig sporten curatief luik	T	D	4u			4u
Module 2: Sporttechnische module Initiator Running (7u)	Type	D/ND	Theorie	Praktijk	Stage	Totaal
Introductie tot de Initiatoropleiding	GE	D	1u			1u
Verantwoordelijkheden van de Initiator Running	T	D	2u			2u
Gezond sporten	T	D	1u			1u
Fysiologische basisbegrippen	T	D	2u			2u
Basismotorische vaardigheden	OP	D	1u			1u
Module 3: Didactisch-methodische module Initiator Running (21u)	Type	D/ND	Theorie	Praktijk	Stage	Totaal
Groepsbegeleiding	OP	D		1u		1u
Alternatieve trainingsvormen	OP	D		2u		2u
Geïndividualiseerde loopbegeleiding	OP	D		8u		8u
Looptechnische oefeningen	OP	D		2u		2u
Didactische oefeningen	P	ND		8u		8u
Module 4: Stagemodule Initiator Running (15u)	Type	D/ND	Theorie	Praktijk	Stage	Totaal
Stage Initiator Running	PF	ND			15u	15u

Deze Initiator Running vervangt de vroegere opleiding tot Jogbegeleider en levert begeleiders af die zelfstandig joggers kunnen begeleiden van beginner tot gevorderd niveau.

De Initiator Running staat qua kwalificatie op hetzelfde niveau als de Initiator Atletiek.

Bijscholingen

Er werden in 2017 verschillende bijscholingen georganiseerd voor recreatieve begeleiders:

25/2	Van joggen naar jogwedstrijden	68 deelnemers
7/10 en 21/10	Loopbegeleiding op maat van de geoefende jogger	46 deelnemers
16/12	Running&Co Dag	102 deelnemers

→ Met sessies betreffende:

- Looptechnische oefeningen
- Fysiologische basisbegrippen en geïndividualiseerde begeleiding
- Conditietests
- Project Loopomlopen
- Organisatie van recreatie in een atletiekvereniging
- Alternatieve organisatievormen voor jeugdathleten

Ten behoeve van de eerder gediplomeerde Jogbegeleiders werd een Schakelmodule uitgewerkt zodat zij kunnen ingeschaald worden als Initiator Running.

De eerste schakelmodule werd georganiseerd in Aalst op 16/12, tgv. de Running&Co Dag. 32 deelnemers behaalden hun diploma van Initiator Running.

In 2018 worden nog meer schakelmodules voorzien. De federatie betaalt de kost voor de cursisten die lid zijn van de Vlaamse Atletiekliga.

Ontwikkelen van een App ter ondersteuning van de jogger

De App werd in samenwerking met Routeyou ontwikkeld en uitgetest en biedt de volgende mogelijkheden:

Voor de deelnemers

- Overzicht van alle loopomlopen en natuurlopen met
 - Locatiegegevens
 - Beschikbare afstanden
- Mogelijkheid tot tracking van de loopomloop
- Informatie over de sessie
 - Duur van de sessie
 - Gelopen afstand (+ totaal aantal gelopen kms in een bepaalde periode)
 - Gemiddelde snelheid (+ evolutie)
- Chatmogelijkheden
 - Afspraken maken om te lopen
 - Ervaringen delen
- Clubgegevens
- Coachgegevens met de locatie waar ze actief zijn, de aard van de sessie, de aanvangsdatum, de dagen waarop de sessies voorzien worden.
- Mogelijke challenges op termijn (nu nog geen focus)
Bv. Verzamelen van kilometers
 - Individueel
 - In groep

Voor de begeleiders

Idem als de deelnemers

Extra:

- Een overzicht van de deelnemers in de eigen loopgroep
- Mogelijkheid om berichten te delen met de deelnemers

Voor de federatie

Controle van de begeleider en het aantal deelnemers:

- De begeleider is verplicht om het parcours te “tracken” als bewijs van de begeleiding
- De deelnemers moeten zich aanmelden waardoor het aantal deelnemers kan gecontroleerd worden.

Creëren van aangepaste aansluitingsvoorwaarden voor Loopverenigingen

De aansluiting van Loopgroepen werd door de Beleidscommissie besproken.

September-December 2017

De volgende promotiematerialen werden ontwikkeld en (gedeeltelijk) verspreid:

- Running&Co als “lopersmerk” van de Vlaamse Atletiekliga
- Facebookpagina en Facebookgroep
- Windjacks voor de loopbegeleiders in de eigen Running&Co look
- Weerbestendige affiches om aan de Startborden van de Loopomlopen te bevestigen, waarop de info van de sessies kan geplaatst worden.
- Start2Run affiches voor de opstartende verenigingen

- Start2Run brevetten 5km-10km-15km in de eigen Running&Co stijl
- GSM-houders ten behoeve van de loopbegeleiders (tracking van hun sessies met GSM)
- Vlaggen Running&Co

6.3 Raming aantal deelnemers en sportclubs

Deelnemers

Niet van toepassing voor 2017

Sportclubs

2017

Samenstelling van de poule van Loopbegeleiders: alle verenigingen worden betrokken. Er wordt geraamd dat 30% van de verenigingen meewerkt in de samenstelling van de poule (26 verenigingen).

Eind december zijn loopbegeleiders aangemeld uit 15 verschillende verenigingen + 14 die niet zijn aangesloten bij een vereniging.

Omdat we in het voorjaar nog verschillende facetten van het project moeten uittesten is er geopteerd om met niet teveel sessies te starten.

6.4 Steun van de Vlaamse Overheid

Het logo van de Vlaamse Overheid werd opgenomen bij elke communicatie en op de promotiematerialen:

- op de website van de Vlaamse Atletiekliga
- op de windjacks van de loopbegeleiders
- op de affiches
- op de brevetten



7 Participatieproject G-werking in de atletiek

7.1 Evaluatie van de doelstellingen

Uitbouw van het aanbod voor personen met een verstandelijke handicap, vorming van begeleiders en ondersteuning van de verenigingen die naar deze doelgroep een werking willen uitbouwen.

Deelaspecten:

- CLUBONDERSTEUNING
- AANGEPAST WEDSTRIJDAANBOD
 - Uitbouw van de G-wedstrijden
 - G-finale
- OPLEIDEN EN BEGELEIDEN VAN TRAINERS EN JURYLEDEN

Evaluatie

Gezien het project in 2017 niet goedgekeurd werd, werden de voorziene acties niet gerealiseerd.

Een nieuwe gelijkaardige projectaanvraag werd ingediend in het kader van de Beleidsfocus “innovatieve projecten” van Sport Vlaanderen. Dit project werd goedgekeurd en zal vanaf 2018 in voege gaan.



KIDS&CO

JEUGD

1 Opstart van de Beleidscommissie Jeugd

De commissie is opgestart in 2017 en telt 5 leden, verkozen door de clubs. De eerste vergadering vond plaats op 6 maart 2017. In totaal zijn er 7 vergaderingen doorgegaan (6/3 - 15/5 - 17/7 - 26/7 - 21/8 - 16/10 - 20/12). Alle verslagen staan op onze website.

Leden van deze beleidscommissie:

Robin Ramakers/VAC - vz.
Bert Misplon/RCG
Erwin Scheys/ACKO
Stephane Staelens/HAC
Peter Wijns/ACHL

Coördinatie vanuit het personeel:

Sofie Geerts en Owen Malone

2 Doelstellingen uit het beleidsplan 2017-2020

- JS1** De Vlaamse Atletiekliga zal de kwaliteit van het jeugd aanbod in de clubs verhogen waardoor tegen 2020 het gemiddelde drop-out cijfer (bij U18=BEN-SCH) van leden die 4 jaar aangesloten blijven als actief lid bij de federatie verlaagt tot 55%.
- JO1** De Vlaamse Atletiekliga maakt aangepaste wedstrijdvormen voor jongeren U14 zodat tegen 2020 meer dan 55% van de actieve Pupillen en de Miniemen deelneemt aan minstens 1 wedstrijd tijdens het zomerseizoen.
- JO2** De Vlaamse Atletiekliga ontwikkelt voor de categorie U14 een model van trainingsinhouden, gekoppeld aan wedstrijdvormen, dat tegen 2020 in 50% van de verenigingen toegepast wordt.

3 Evaluatie van de doelstellingen

3.1 Analyses

Drop-out (JS1)

Nulmeting 2016 = 60,52%

	Categorie	Aantal drop-out	Leden 2014	%
1997	SCH2	507	800	63
1998	SCH1	619	994	62
1999	CAD2	600	1075	56
2000	CAD1	715	1332	54
2001	MIN2	839	1493	56
2002	MIN1	1128	1837	61
2003	PUP2	1280	2078	62
2004	PUP1	1368	2207	62
2005	BEN2	1324	2196	60
2006	BEN1	1206	1994	60
TOTAAL		9586	16006	59,89

Aanpassing wedstrijdvormen (J01)

Nulmeting 2016 = 49%

	Categorie	Aantal wedstrijd	Leden 2013	%
2004	MIN2	1028	1579	54
2005	MIN1	1054	1954	47
2006	PUP2	910	2220	47
2007	PUP1	850	2379	43
TOTAAL		3842	8132	47

Sporttechnische begeleiding (J02)

Nulmeting 2016 = 0

Dit model is nog in ontwikkeling, zie bespreking

3.2 Aanpak

Aanpassing wedstrijdvormen (J01)

Dit model is nog in ontwikkeling, zie bespreking

Sporttechnische begeleiding (J02)

Dit model is nog in ontwikkeling, zie bespreking

3.3 Bespreking

De Commissie Jeugd is het voorbije jaar actief geweest met de uitwerking van een beleidsvisie voor de jeugdathletiek gebaseerd op het “long term athlete development”-model. De volgende stap in 2018 is de inhoudelijke uitwerking van dit model naar trainingsinhouden, wedstrijdvormen en clubondersteuning, waarbij oa. externe experts zullen ingeschakeld worden.

Daarnaast werd een project opgezet om te bekijken hoe de federatie haar communicatie met jeugd (atleten en ouders) kan verbeteren om zo de principes van het vernieuwde jeugdbeleid uit te dragen. Een externe consultant deed hierbij een uitgebreid onderzoek bij verschillende stakeholders. Het uiteindelijk voorgestelde plan bleek echter budgettair niet haalbaar, in 2018 zal de federatie echter inzetten op jeugdcommunicatie via een Youtube-kanaal met jeugdmascotte Spike.

Algemeen heeft de Commissie Jeugd momenteel een zeer beperkte samenstelling (5 leden), om de kwaliteit en gedragenheid van het nieuwe jeugdbeleid te maximaliseren doet de Commissie een oproep naar kandidaten uit alle geledingen van de jeugdathletiek (trainers, bestuur, ouders,...) om zich te engageren voor deze beleidscommissie.

4 Beleidsfocus Jeugd - Jeugdsportfonds

4.1 Analyses

Competitie en drop-out

Drop-out analyse en wedstrijddeelname (min. 1) alle jeugdleden (BEN-SCH)

Club	n 2016	n 2017	Drop-out	Stabiel	Nieuw	Groei	% drop-out	% nieuw	Tendens	n wedstr 2017	% wedstr 2017
ABAV	18	31	8	10	21	0,72	0,44	0,68	+	1	0,03
ABES	199	223	64	135	88	0,12	0,32	0,39	+	111	0,50
ACA	139	148	36	103	45	0,06	0,26	0,30	+	76	0,51
ACBR	213	235	77	136	99	0,10	0,36	0,42	+	101	0,43
ACDL	59	85	24	35	50	0,44	0,41	0,59	+	9	0,11
ACG	218	276	52	166	110	0,27	0,24	0,40	+	117	0,42
ACHL	622	718	198	424	294	0,15	0,32	0,41	+	315	0,44
ACKO	207	225	82	125	100	0,09	0,40	0,44	+	91	0,40
ACME	244	273	82	162	111	0,12	0,34	0,41	+	108	0,40
ACP	310	320	108	202	118	0,03	0,35	0,37	+	114	0,36
ACW	266	296	65	201	95	0,11	0,24	0,32	+	174	0,59
ADD	205	282	46	159	123	0,38	0,22	0,44	+	127	0,45
ALVA	152	131	64	88	43	-0,14	0,42	0,33	-	51	0,39
ARAC	125	149	32	93	56	0,19	0,26	0,38	+	58	0,39
ASSA	38	37	27	11	26	-0,03	0,71	0,70	-	9	0,24
ASVO	255	292	76	179	113	0,15	0,30	0,39	+	115	0,39
ATAC	210	216	60	150	66	0,03	0,29	0,31	+	99	0,46
ATLA	165	183	42	123	60	0,11	0,25	0,33	+	118	0,64
ATLE	192	131	134	58	73	-0,32	0,70	0,56	-	17	0,13
AVKA	236	255	65	171	84	0,08	0,28	0,33	+	169	0,66
AVLO	300	306	84	216	90	0,02	0,28	0,29	+	189	0,62
AVMO	177	189	44	133	56	0,07	0,25	0,30	+	117	0,62
AVR	246	244	86	160	84	-0,01	0,35	0,34	-	149	0,61
AVT	521	567	170	351	216	0,09	0,33	0,38	+	251	0,44
AVZK	146	160	42	104	56	0,10	0,29	0,35	+	94	0,59
AZW	303	335	70	233	102	0,11	0,23	0,30	+	279	0,83
BAV	133	146	58	75	71	0,10	0,44	0,49	+	36	0,25
BEHO	120	105	37	83	22	-0,13	0,31	0,21	-	34	0,32
BERT	144	150	58	86	64	0,04	0,40	0,43	+	14	0,09
BONH	95	105	37	58	47	0,11	0,39	0,45	+	42	0,40
BRAB	147	177	57	90	87	0,20	0,39	0,49	+	58	0,33
BREE	97	104	24	73	31	0,07	0,25	0,30	+	44	0,42
BVAC	138	123	85	53	70	-0,11	0,62	0,57	-	87	0,71
DAC	315	327	102	213	114	0,04	0,32	0,35	+	220	0,67
DALO	87	95	28	59	36	0,09	0,32	0,38	+	68	0,72
DCLA	509	549	171	338	211	0,08	0,34	0,38	+	272	0,50
DEIN	264	310	78	186	124	0,17	0,30	0,40	+	199	0,64
DUFF	140	156	37	103	53	0,11	0,26	0,34	+	113	0,72
EA	239	241	70	169	72	0,01	0,29	0,30	+	114	0,47

ESAK	55	58	19	36	22	0,05	0,35	0,38	+	28	0,48
FLAC	645	670	195	450	220	0,04	0,30	0,33	+	273	0,41
GEEL	170	180	59	111	69	0,06	0,35	0,38	+	53	0,29
GENK	148	163	37	111	52	0,10	0,25	0,32	+	123	0,75
GRIM	112	136	31	81	55	0,21	0,28	0,40	+	70	0,51
HAC	162	193	37	125	68	0,19	0,23	0,35	+	125	0,65
HAKI	48	56	19	29	27	0,17	0,40	0,48	+	47	0,84
HALE	49	84	11	38	46	0,71	0,22	0,55	+	39	0,46
HAMM	176	178	64	112	66	0,01	0,36	0,37	+	109	0,61
HCO	268	234	116	152	82	-0,13	0,43	0,35	-	105	0,45
HULS	28	37	9	19	18	0,32	0,32	0,49	+	12	0,32
KAAG	457	545	143	314	231	0,19	0,31	0,42	+	245	0,45
KAPE	129	127	36	93	34	-0,02	0,28	0,27	-	84	0,66
KKS	198	230	75	123	107	0,16	0,38	0,47	+	104	0,45
LAT	55	49	15	40	9	-0,11	0,27	0,18	-	36	0,73
LEBB	213	223	78	135	88	0,05	0,37	0,39	+	121	0,54
LIER	179	227	53	126	101	0,27	0,30	0,44	+	117	0,52
LOND	30	39	6	24	15	0,30	0,20	0,38	+	19	0,49
LOOI	302	353	74	228	125	0,17	0,25	0,35	+	196	0,56
LYRA	303	324	80	223	101	0,07	0,26	0,31	+	183	0,56
MAC	84	82	52	32	50	-0,02	0,62	0,61	-	16	0,20
MACD	39	51	13	26	25	0,31	0,33	0,49	+	14	0,27
MACW	320	345	120	200	145	0,08	0,38	0,42	+	113	0,33
OB	283	302	83	200	102	0,07	0,29	0,34	+	115	0,38
OEH	264	262	90	174	88	-0,01	0,34	0,34	-	134	0,51
OLSE	220	210	60	160	50	-0,05	0,27	0,24	-	147	0,70
OPW	52	70	18	34	36	0,35	0,35	0,51	+	20	0,29
RAM	205	209	82	123	86	0,02	0,40	0,41	+	90	0,43
RCG	445	481	149	296	185	0,08	0,33	0,38	+	206	0,43
RCT	202	189	55	147	42	-0,06	0,27	0,22	-	137	0,72
RIEM	224	261	64	160	101	0,17	0,29	0,39	+	130	0,50
ROBA	486	520	165	321	199	0,07	0,34	0,38	+	238	0,46
SACN	157	168	52	105	63	0,07	0,33	0,38	+	74	0,44
SGOL	89	86	36	53	33	-0,03	0,40	0,38	-	17	0,20
SPBO	232	236	87	145	91	0,02	0,38	0,39	+	103	0,44
SPVI	38	60	13	25	35	0,58	0,34	0,58	+	37	0,62
STAX	347	370	131	216	154	0,07	0,38	0,42	+	169	0,46
TACT	107	111	39	68	43	0,04	0,36	0,39	+	41	0,37
VAC	243	244	92	151	93	0,00	0,38	0,38	+	144	0,59
VITA	209	215	75	134	81	0,03	0,36	0,38	+	102	0,47
VMOL	276	289	98	178	111	0,05	0,36	0,38	+	113	0,39
VOLH	310	334	93	217	117	0,08	0,30	0,35	+	173	0,52
VS	196	219	48	148	71	0,12	0,24	0,32	+	113	0,52
WIBO	53	69	18	35	34	0,30	0,34	0,49	+	23	0,33
ZA	82	70	42	40	30	-0,15	0,51	0,43	-	19	0,27
ZWAT	179	189	79	100	89	0,06	0,44	0,47	+	82	0,43
VAL	17263	18643	5691	11572	7071	0,08	0,33	0,38	+	9019	0,47

Miniemen en cadetten die tijdens het zomerseizoen deelnemen aan
 Minstens 2 van de 3 loopdisciplines (spurt/horden/afstandlopen)
 Minstens 2 van de 3 springdisciplines (ver/hoog/polsstok)
 Minstens 2 van de 3 werpdisciplines (kogel/discus/speer)

	MIN+CAD	2DISC IN 3DISCGRP	%
ABAV	10	0	0
ABES	75	10	13
ACA	50	10	20
ACBR	73	16	22
ACDL	24	0	0
ACG	119	7	6
ACHL	242	44	18
ACKO	72	4	6
ACME	65	15	23
ACP	106	8	8
ACW	104	22	21
ADD	101	7	7
ALVA	45	2	4
ARAC	28	4	14
ASSA	13	0	0
ASVO	86	22	26
ATAC	75	18	24
ATLA	61	3	5
ATLE	33	1	3
AVKA	75	30	40
AVLO	89	23	26
AVMO	67	6	9
AVR	87	26	30
AVT	203	7	3
AVZK	50	12	24
AZW	109	25	23
BAV	61	1	2
BEHO	38	9	24
BERT	60	0	0
BONH	30	2	7
BRAB	70	5	7
BREE	33	4	12
BVAC	34	14	41
DALO	37	7	19
DCLA	182	20	11
DEIN	105	35	33
DILB	111	34	31
DUFF	59	10	17
EA	71	4	6
ESAK	16	4	25
FLAC	247	31	13
GEEL	52	7	13
GENK	57	14	25
GRIM	54	3	6
HAC	66	11	17

HAKI	14	2	14
HALE	23	2	9
HAMM	83	13	16
HCO	88	15	17
HULS	16	0	0
KAAG	184	22	12
KAPE	39	16	41
KKS	54	2	4
LAT	18	2	11
LEBB	91	5	5
LIER	68	20	29
LOND	10	1	10
LOOI	111	9	8
LYRA	132	27	20
MAC	24	0	0
MACD	14	0	0
MACW	105	19	18
OB	106	15	14
OEH	85	4	5
OLSE	88	21	24
OPW	18	0	0
RAM	59	3	5
RCG	182	26	14
RCT	67	7	10
RIEM	74	18	24
ROBA	170	10	6
SACN	55	8	15
SGOL	30	2	7
SPBO	72	4	6
SPVI	13	2	15
STAX	117	9	8
TACT	42	4	10
VAC	84	15	18
VITA	78	3	4
VMOL	72	13	18
VOLH	84	16	19
VS	60	13	22
WIBO	16	2	13
ZA	20	0	0
ZWAT	53	11	21

Organisatie van meerkampwedstrijden voor miniemen en/of cadetten tijdens het zomerseizoen.

71 verenigingen organiseerden minstens 1 meerkampwedstrijd voor miniemen en / of cadetten tijdens het zomerseizoen.

Kwalificatie en bijscholing trainers

Kwalificatiegraad anno 2017		
2207 actieve trainers		
GEEN	586	27%
ASP-INI	646	29%
INI	404	18%
INSTR	1	0%
TrB	208	9%
TrA	119	5%
JOG	33	2%
BACH LO	86	4%
BACH LO + TrB	26	1%
BACH LO + TrA	5	0%
MAS LO	96	4,61%
MAS LO + TrB	23	1%
MAS LO + TrA	48	2%
aantal geattesteerden		73%
aantal gediplomeerden		42%

Gemiddeld 24 trainers per club

Gemiddeld 10 gediplomeerde trainers per club

Bijscholing

Aantal trainers per club die minstens 1 bijscholing volgde:

Club	min. 1 bijsch
ABES	2
ACBR	4
ACDL	5
ACG	6
ACHL	12
ACKO	3
ACME	4
ACP	3
ACW	18
ADD	2
ALVA	7
ARAC	2
ASVO	5

ATLA	6
ATLE	2
AVKA	7
AVLO	9
AVMO	1
AVR	4
AVZK	4
AZW	4
BAV	4
BERT	1
BONH	1
BRAB	1
BVAC	7
DAC	4

DCLA	12
DEIN	1
DUFF	2
EA	2
ESAK	4
FLAC	2
GRIM	2
HAC	4
HALE	1
HAMM	7
HCO	4
KAAG	2
LEBB	4
LIER	1
LOOI	3
LYRA	6
MAC	1
MACW	24

OB	7
OEH	6
OLSE	2
RCG	13
RCT	4
RIEM	3
ROBA	6
SACN	1
SGOL	1
SPBO	2
SPVI	7
TACT	1
VAC	14
VITA	4
VMOL	2
VOLH	1
VS	4
ZWAT	4

Overzicht van de resultaten per deelaspect en per club

De gedetailleerde resultaten van de berekening van de deelaspecten zijn terug te vinden via www.atletiek.be/admin/storage/main/rapportering-jeugdsportfonds-2017.pdf

Club	PTN	BEDRAG	PTN	BEDRAG	PTN	BEDRAG	PTN	BEDRAG	PTN	BEDRAG
	DA 1 Comp		DA 2 Drop-out		DA 3 Sportkampen		DA4 Kwalificatie trainers		DA5 Opleiding trainers	
14	0	0	50	67	0	0	0		0	0
74	0	0	75	101	0	0	0	0	0	0
83	0	0	0	0	0	0	0		25	71
71	25	41	25	34	0	0	0	0	0	0
9	0	0	0	0	0	0	0	0	0	0
30	25	41	25	34	0	0	0	0	25	71
36	25	41	0	0	0	0	0	0	25	71
66	25	41	25	34	50	128	0	0	0	0
4	25	41	50	67	0	0	0	0	0	0
28	25	41	100	135	0	0	0	0	25	71
81	50	82	75	101	0	0	0	0	50	142
68	25	41	50	67	50	128	0	0	25	71
13	0	0	100	135	0	0	0		50	142
55	75	123	25	34	0	0	0	0	0	0
62	25	41	50	67	0	0	0	0	25	71
41	0	0	75	101	25	64	0	0	25	71
57	25	41	75	101	25	64	0	0	25	71
64	25	41	25	34	25	64	0	0	0	0
78	25	41	50	67	0	0	25	42,5	50	142
72	50	82	0	0	0	0	0	0	75	213
58	75	123	100	135	0	0	0	0	0	0
63	50	82	75	101	25	64	0	0	25	71
38	25	41	75	101	0	0	25	42,5	50	142
23	50	82	100	135	0	0	75	127,5	25	71
33	25	41	50	67	0	0	0	0	50	142
69	100	163	75	101	25	64	0	0	0	0
5	25	41	75	101	50	128	0	0	50	142
52	50	82	100	135	25	64	100	170	0	0
77	50	82	50	67	50	128	75	127,5	0	0
7	25	41	75	101	25	64	0	0	50	142
11	100	163	50	67	25	64	0	0	50	142
44	0	0	25	34	75	192	0	0	75	213
21	100	163	75	101	25	64	50	85	25	71
46	75	123	50	67	75	192	100	170	0	0
56	0	0	75	101	75	192	50	85	25	71
37	75	123	75	101	0	0	0	0	100	284
1	50	82	75	101	50	128	0	0	50	142
19	50	82	50	67	25	64	75	127,5	25	71
12	100	163	100	135	0	0	0	0	75	213
79	25	41	25	34	50	128	100	170	25	71
39	50	82	75	101	25	64	50	85	25	71
48	25	41	25	34	25	64	75	127,5	75	213
42	75	123	25	34	50	128	50	85	25	71
53	50	82	100	135	25	64	100	170	25	71
3	25	41	100	135	50	128	25	42,5	75	213

17	50	82	25	34	50	128	100	170	25	71
22	75	123	75	101	25	64	50	85	50	142
61	100	163	75	101	0	0	50	85	25	71
50	50	82	100	135	25	64	100	170	25	71
34	50	82	100	135	25	64	100	170	25	71
73	50	82	75	101	50	128	100	170	0	0
51	100	163	100	135	25	64	100	170	50	142
49	75	123	100	135	50	128	75	127,5	25	71
70	50	82	100	135	50	128	100	170	0	0
2	75	123	50	67	50	128	100	170	25	71
18	100	163	75	101	50	128	100	170	0	0
8	100	163	50	67	0	0	25	42,5	50	142
67	100	163	75	101	50	128	0	0	25	71
20	25	41	100	135	75	192	100	170	50	142
82	100	163	75	101	25	64	100	170	25	71
43	100	163	75	101	50	128	75	127,5	0	0
65	75	123	50	67	25	64	75	127,5	75	213
6	50	82	100	135	0	0	100	170	25	71
15	25	41	100	135	100	256	75	127,5	25	71
24	75	123	100	135	50	128	100	170	25	71
27	50	82	100	135	25	64	75	127,5	50	142
45	50	82	50	67	25	64	100	170	50	142
76	100	163	25	34	50	128	100	170	25	71
60	75	123	100	135	50	128	100	170	50	142
59	100	163	25	34	25	64	100	170	25	71
40	75	123	50	67	75	192	100	170	25	71
35	50	82	100	135	100	256	100	170	0	0
25	50	82	100	135	100	256	100	170	25	71
26	50	82	100	135	50	128	100	170	25	71
16	100	163	0	0	75	192	25	42,5	75	213
54	100	163	75	101	50	128	100	170	25	71
32	100	163	75	101	100	256	100	170	0	0
29	100	163	50	67	25	64	100	170	50	142
75	25	41	75	101	75	192	100	170	75	213
10	100	163	100	135	75	192	100	170	50	142
31	25	41	100	135	100	256	100	170	50	142
47	100	163	50	67	75	192	100	170	75	213
80	75	123	75	101	75	192	100	170	100	284
		7310		7310		7374		7310		7594
AANTAL 0	8		5		24		31		19	
AANTAL 25	22		12		23		5		34	
AANTAL 50	21		17		21		6		19	
AANTAL 75	13		25		10		9		9	
AANTAL 100	19		24		5		32		2	
	83		83		83		83		83	

Club	PTN	BEDRAG	PTN	BEDRAG	PTN	BEDRAG	TOTAAL
	DA6 Organisatie	DA7 Gezond en ethisch	DA8 Clubparticipatie				
14	0	0	0	0	0	0	67
74	0	0	0	0	0	0	101
83	0	0	0	0	25	37	108
71	0	0	0	0	25	37	111
9	0	0	50	97	50	74	171
30	0	0	0	0	25	37	182
36	50	79	0	0	25	37	227
66	25	39	25	48	0	0	290
4	25	39	25	48	75	111	307
28	25	39	0	0	25	37	323
81	0	0	0	0	0	0	325
68	0	0	0	0	25	37	344
13	0	0	0	0	50	74	351
55	75	118	25	48	25	37	359
62	50	79	25	48	50	74	380
41	75	118	0	0	25	37	391
57	50	79	0	0	50	74	429
64	75	118	75	145	25	37	439
78	25	39	0	0	75	111	443
72	100	157	0	0	0	0	452
58	50	79	25	48	50	74	458
63	25	39	25	48	50	74	479
38	50	79	25	48	50	74	527
23	25	39	0	0	50	74	528
33	50	79	50	97	75	111	536
69	75	118	0	0	75	111	557
5	75	118	50	97	0	0	627
52	75	118	0	0	50	74	642
77	75	118	25	48	50	74	645
7	25	39	100	194	50	74	655
11	50	79	25	48	75	111	675
44	50	79	50	97	50	74	688
21	25	39	50	97	50	74	694
46	25	39	0	0	75	111	702
56	25	39	75	145	50	74	708
37	50	79	50	97	25	37	720
1	100	157	0	0	75	111	721
19	100	157	25	48	75	111	728
12	75	118	25	48	50	74	751
79	50	79	50	97	100	148	767
39	75	118	75	145	75	111	777
48	50	79	75	145	50	74	777
42	75	118	75	145	50	74	777
53	50	79	25	48	100	148	796
3	50	79	25	48	75	111	797

17	75	118	25	48	100	148	799
22	75	118	50	97	50	74	803
61	100	157	100	194	25	37	808
50	75	118	50	97	50	74	810
34	75	118	50	97	50	74	810
73	50	79	75	145	75	111	816
51	25	39	0	0	75	111	824
49	0	0	50	97	100	148	828
70	75	118	25	48	100	148	829
2	75	118	25	48	75	111	836
18	50	79	25	48	100	148	837
8	75	118	100	194	75	111	837
67	100	157	75	145	50	74	840
20	50	79	50	97	0	0	855
82	50	79	50	97	75	111	856
43	50	79	100	194	50	74	866
65	75	118	50	97	50	74	883
6	100	157	100	194	75	111	919
15	75	118	50	97	50	74	919
24	25	39	75	145	75	111	922
27	50	79	100	194	75	111	933
45	75	118	75	145	100	148	936
76	75	118	75	145	75	111	940
60	25	39	75	145	50	74	956
59	75	118	100	194	100	148	961
40	75	118	50	97	100	148	986
35	100	157	25	48	100	148	996
25	75	118	25	48	100	148	1028
26	100	157	100	194	75	111	1047
16	100	157	100	194	75	111	1073
54	75	118	100	194	100	148	1093
32	100	157	75	145	75	111	1104
29	100	157	100	194	100	148	1105
75	50	79	100	194	100	148	1137
10	50	79	100	194	100	148	1222
31	100	157	100	194	100	148	1243
47	100	157	100	194	100	148	1305
80	100	157	100	194	75	111	1332
		7310		7310		7310	58828
AANTAL 0	10		20		7		
AANTAL 25	13		19		11		
AANTAL 50	21		16		25		
AANTAL 75	25		12		23		
AANTAL 100	14		16		17		
	83		83		83		

4.2 Resultaten

Aantal deelnemende verenigingen

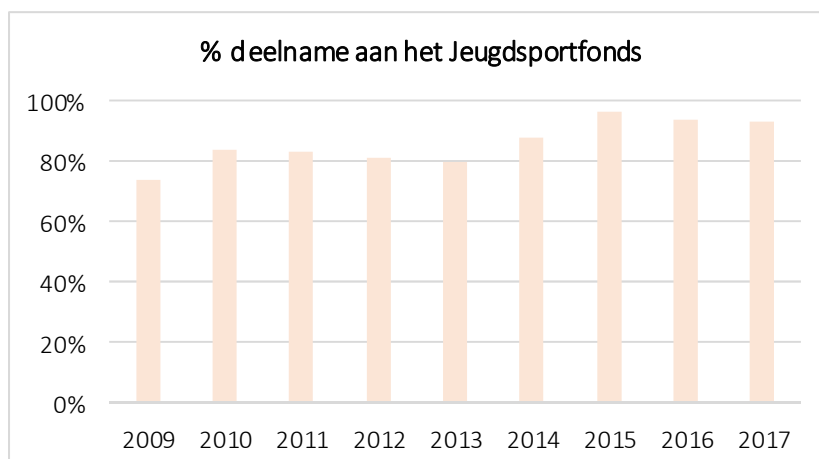
83 van de 89 verenigingen (93%) namen in 2017 deel aan het Jeugdsportfonds.

1 vereniging die wel in aanmerking kwam, diende geen dossier in.

5 verenigingen voldoen niet aan de minimale voorwaarde (min. 40 jeugdleden). Het betreft recreatieve verenigingen zonder jeugdwerking.

In totaal zijn 19.499 jeugdathleten betrokken bij het Jeugdsportfonds, wat neerkomt op 99,57% van de actieve jeugdleden.

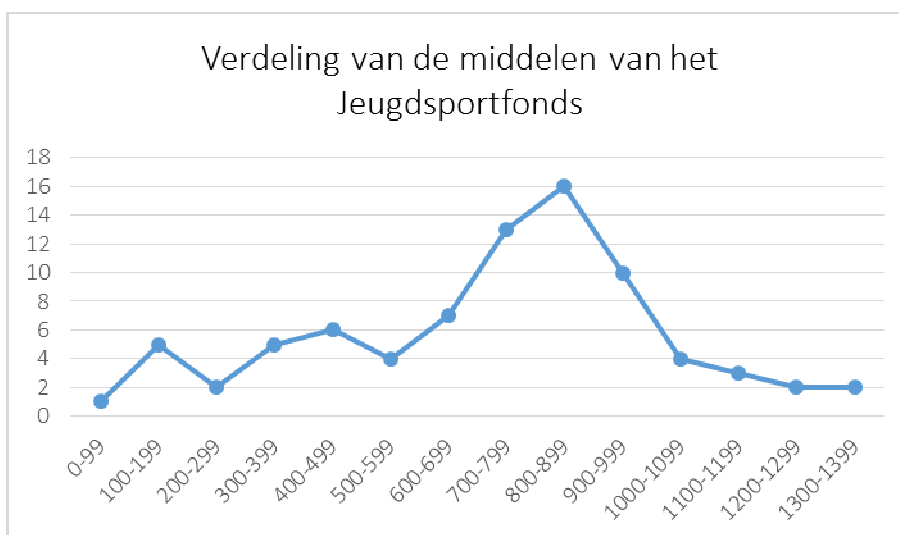
2017	83	93 %
2016	81	94 %
2015	83	96.5 %
2014	77	87.5 %
2013	70	79.5 %
2012	71	81 %
2011	73	83 %
2010	74	84 %
2009	65	74 %



Verdeling van de middelen

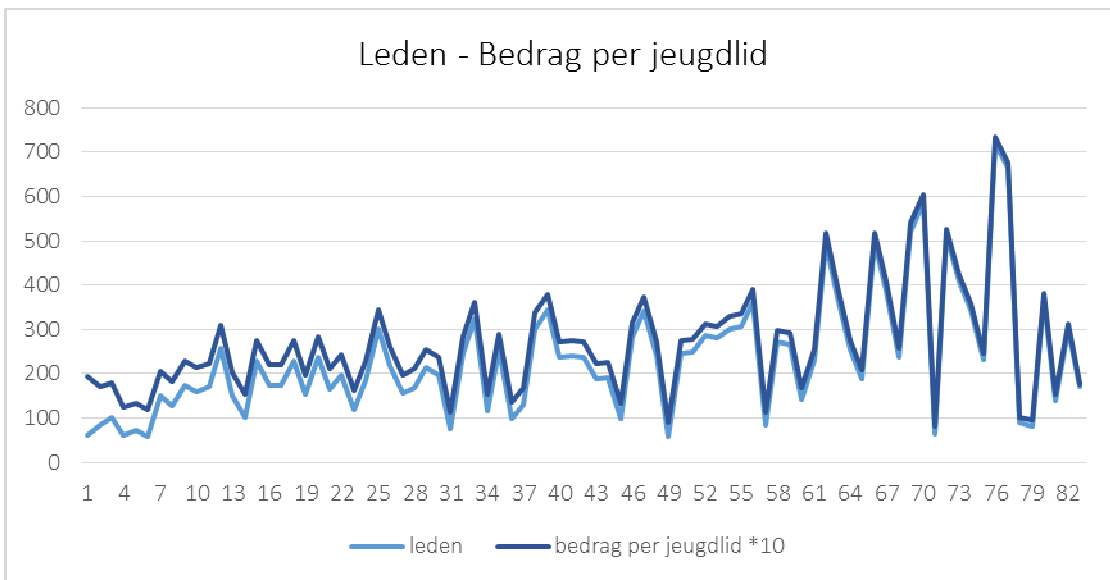
In totaal werd **58.828 euro** verdeel over de deelnemende verenigingen.

Zie overzicht van de resultaten



0-99	1
100-199	5
200-299	2
300-399	5
400-499	6
500-599	4
600-699	7
700-799	13
800-899	16
900-999	10
1000-1099	4
1100-1199	3
1200-1299	2
1300-1399	2

Gemiddelde bijdrage: € 709 / deelnemende club



Gemiddeld € 3,56/jeugdlid

Bespreking van de resultaten

Competitie

- Gemiddeld doet 48% van de Pupillen en Miniemen minstens één wedstrijd tijdens het zomerseizoen. 52% van de kinderen van deze categorieën nemen dus nooit deel aan wedstrijden...
- Gemiddeld nemen 13% van de Miniemen en Cadetten polyvalent (min 2 disciplines van de 3 discipline groepen) deel aan wedstrijden.
- Zowat alle verenigingen organiseren minstens één meerkampwedstrijd voor Miniemen of Cadetten.

Drop-out

Gemiddelde drop-out:

- Van PUP2 naar MIN1 33%
- Van MIN2 naar CAD1 30%
- Van CAD2 naar SCH1 29%

Sportkampen

- 68 van de 83 verenigingen (82%) organiseren minstens 1 sportkamp voor BEN/PUP/MIN
- 37 van de 83 verenigingen (45%) organiseren minstens 1 atletiekstage voor CAD/SCH

Er wordt zeer zelden samengewerkt met een andere vereniging bij de organisatie van een atletiekstage.

Kwalificatie trainers

Gemiddeld hebben de deelnemende verenigingen 6 Trainers van niveau Trainer B of hoger.

Details van de analyse zie hierboven.

Opleiding van trainers

- Van 52 verenigingen nam minstens één persoon deel aan een opleiding Aspirant-Initiator
- Van 24 verenigingen nam minstens één persoon deel aan een Initiator opleiding
- Gemiddeld volgde 14% van de trainers minstens één bijscholing.

Organisatie

- 41 van de 83 verenigingen beschikt over een Jeugdcoördinator met minstens een opleiding van TrB of Master LO

- 23 van de 83 verenigingen beschikt over een jeugdcoördinator met minstens een opleiding van Initiator of Bachelor LO
- 30 verenigingen hebben een samenwerking met een andere vereniging om trainingen te organiseren.
- 48 verenigingen organiseren wedstrijden binnen een gezamenlijk criterium met andere verenigingen.

Gezond en ethisch sporten

- 41 verenigingen hebben een initiatief gericht naar G-atleten
- 44 verenigingen nemen één of meerdere acties gericht naar personen in armoede
- 34 verenigingen hebben een actie in het kader van gezond en ethisch sporten
- 32 verenigingen hebben een samenwerking met derden in voornoemde initiatieven

Clubparticipatie

- Gemiddeld 235 jeugdleden U18 per club
- Gemiddeld 24 trainers per club
- Gemiddeld 10 gediplomeerde trainers per club

4.3 Kwaliteitslabels 2017

GOUD

ACA	AVLO	DEIN	KKS	RIEM
ACHL	AVMO	DILB	LEBB	ROBA
ACW	AVT	DUFF	LOOI	VAC
ADD	AVZK	ESAK	LYRA	VOLH
ASVO	AZW	FLAC	OB	VS
ATAC	BRAB	HCO	OLSE	
ATLA	BVAC	KAAG	RCG	
AVKA	DCLA	KAPE	RCT	

ZILVER

ABES	ACME	DALO	HALE	SPVI
ACBR	ARAC	EA	LIER	STAX
ACG	AVR	GENK	OEH	

BRONS

ACDL	BONH	HAC	SACN	VITA
ACP	BREE	HAMM	SPBO	ZWAT
ALVA	GRIM	RAM	TACT	

GEEN

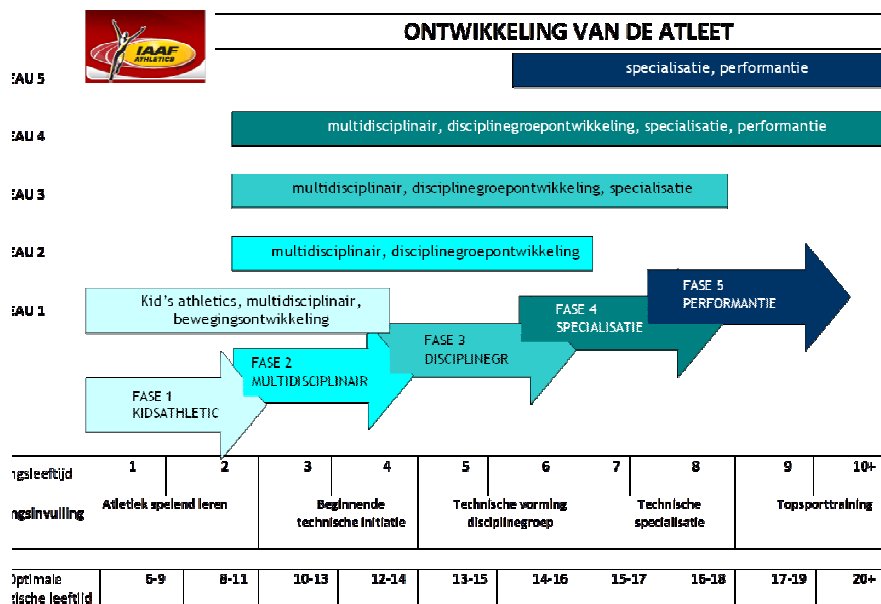
ACKO	BERT	LAT	MACW	WIBO
ATLE	GEEL	LOND	OPW	ZA
BAV	HAKI	MAC	SGOL	
BEHO	HULS	MACD	VMOL	

5 Beleidsfocus Jeugd - Sportkampen

5.1 Analyses

De Vlaamse Atletiekliga organiseert verschillende sportkampen:

- Voor de jeugd (8j-13j): atletiekkampen waar een veelzijdige vorming gegeven wordt volgens het principe "Atletiek spelend leren", het principe dat de Internationale Atletiekfederatie promoot voor 6-12-jarigen en dat door de Vlaamse Atletiekliga toegepast wordt:



- Voor 14 tot en met 17-jarigen: disciplinespecifieke kampen met een trainingsaanbod in
 - Sprint/horden
 - Springen
 - Werpen
 - Meerkamp
 - Afstandlopen

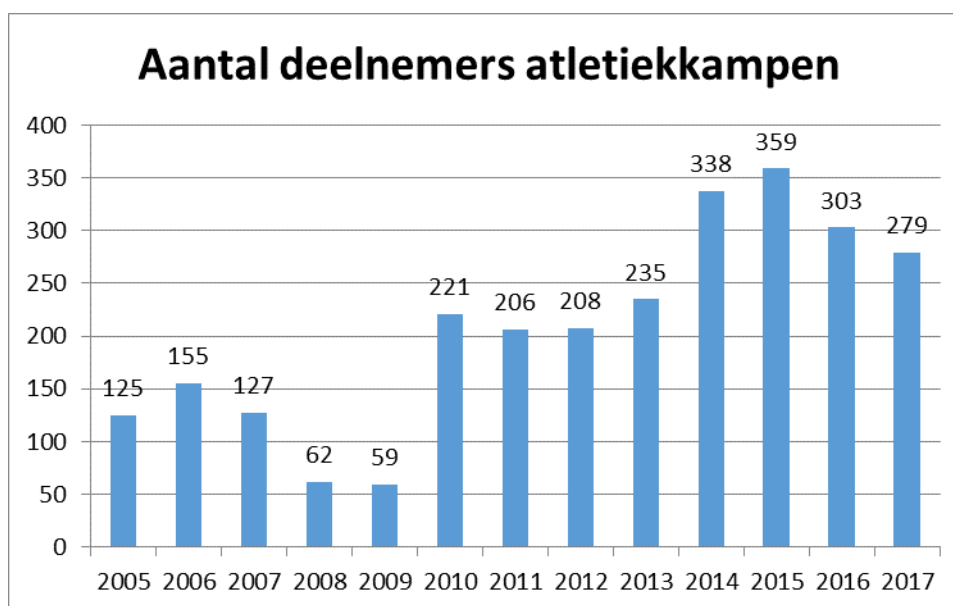
Evolutie van de deelname aan de sportkampen

Deelnemers atletiekkampen in 2017: In totaal waren er in 2017 **279 deelnemers** aan atletiekkampen georganiseerd door de federatie

Nieuwjaarsstage	Gent	02-04/01/2017	Niet-gesubsidieerd	37 externe deelnemers
Krokusstage	Gent	13-15/02/2017	Niet-gesubsidieerd	17 externe/8 interne deelnemers
Zomerstage PUPMIN1	Herentals	10-14/07/2017	Gesubsidieerd	30 interne deelnemers
Zomerstage PUPMIN2	Herentals	17-21/07/2017	Gesubsidieerd	25 interne deelnemers
Zomerstage CADSCH	Herentals	31/07-04/08/2017	Gesubsidieerd	47 interne deelnemers
Zomerstage PUPMIN3	Brugge	14-18/08/2017	Gesubsidieerd	52 interne deelnemers
Herfststage CADSCH	Herentals	31/10-03/11/2017	Gesubsidieerd	16 interne deelnemers
Kerststage	Gent	27-28/12/2017	Niet-gesubsidieerd	27 externe/ 19 interne deelnemers

Pup-Min = °2007-2004 / Cad-Sch = °2003-2000

	2005	2006	2007	2008	2009	2010	2011	2012	2013	2014	2015	2016	2017
Nieuwjaarsstage (min-cad)									29	77	57		37
Krokus (cad-sch)						17	24	40	35	44	29	32	25
Pasen (pup-sch)	34	31	35	62	28	19							
Zomer 1 (pup-min)	39	36	46		31	22	31	17	30	48	65	48	30
Zomer 2 (pup-min)	34	33	11					44	46	28	36	42	26
Zomer 3 (pup-min)		19	23							58	48	48	52
Zomer 1 (afst. Cad-sch)	9	21	12					8	6	1	12	20	
Zomer 2 (afst. Cad-sch)	9	15							5	9			
Zomer (cad-sch)						36	31	32	32	36	42	38	47
Herfst (cad-sch)						25	48	34	22		31	27	16
Kerst (cad-sch)						102	72	33	30	37	39	48	46
	125	155	127	62	59	221	206	208	235	338	359	303	279



Besluit:

In 2017 was de interesse in de kampen wat minder dan de voorbije jaren, ondanks verschillende promotiecampagnes en mailings waren er minder inschrijvingen.

Deelname van kansengroepen

Een aantal van de sportkampen van de Vlaamse Atletiekliga worden via Vakantieparticipatie open gesteld voor jongeren in armoede. Zij krijgen 50% korting op het deelnamegeld.

Ook G-atleten met een verstandelijke handicap kunnen deelnemen aan de sportkampen. Hiermee werd gestart in 2015 met telkens één deelnemer in 2015 en 2016. Aangezien hiervoor ook een speciale begeleider voorzien dient te worden wordt dit voorlopig enkel ingericht indien er een begeleider beschikbaar is.

5.2 Resultaten

BFSS1 *Minimaal 90% bezetting voor alle interne kampen tussen 2017 en 2020.*

Voor de nieuwjaars-, krokus- en kerststage is er geen specifiek maximaal aantal deelnemers. Er worden groepen van maximaal 14 atleten gemaakt en op basis van beschikbaarheid van trainers kunnen er meer of minder deelnemers toegelaten worden. We hebben hier steeds een voldoende grote interesse en deelnemersaantal.

De zomerkampen hebben wel een maximum aantal deelnemers. In 2017 was de bezetting voor volgende kampen:

- PUPMIN1 Herentals: 58%
- PUPMIN2 Herentals: 50%
- PUPMIN3 Brugge: 100%
- CADSCH Herentals: 90%
- CADSCH Herentals Herfst: 62%

Ondanks de iets mindere cijfers voor dit jaar zullen er ook in 2018 evenveel kampen worden aangeboden. Zij het voor bepaalde locaties met iets minder plaatsen.

BFSO1 *90% van de deelnemers geeft na deelname aan een kamp minstens een 70% tevredenheidsscore.*

Na de Kerst(2016) en nieuwjaarsstage (met 37 respondenten/85 deelnemers), krokusstage (met 13 respondenten/25 deelnemers) en zomerkampen (met 64 respondenten/155 deelnemers) werden korte tevredenheidsenquetes gehouden.

Enkele resultaten:

Kerst en nieuwjaarsstage

Inschrijvingsstelsysteem en opvolging: 97% tevreden tot zeer tevreden

Onthaal/opvang ter plaatse: 80% tevreden tot zeer tevreden

Inhoud van de trainingen: 90% tevreden tot zeer tevreden.

Op een aantal kleine opmerkingen na werden deze stages zeer positief beoordeeld en gaven 36 van de 37 respondenten door opnieuw in te zullen schrijven voor een gelijkaardige stage.

Krokusstage

Inschrijvingsstelsysteem en opvolging: 100% tevreden tot zeer tevreden

Onthaal/opvang ter plaatse: 84% tevreden tot zeer tevreden

Inhoud van de trainingen: 100% tevreden tot zeer tevreden.

Na deze stage ontvingen we enkel positieve reacties. Iedereen gaf aan iets te hebben bijgeleerd.

Zomerkampen Pupillen-miniemen

Kamp PUPMIN1: 14 respondenten

Kamp PUPMIN2: 8 respondenten

Kamp PUPMIN3: 22 respondenten

Inschrijvingsstelsysteem en opvolging: 80% tevreden tot zeer tevreden

Verblijf: 72% tevreden tot zeer tevreden

Aantal trainingen: 34% geeft aan dat er meer getraind mag worden, 66% geeft aan dat er voldoende trainingen zijn. 0% geeft aan dat minder trainingen mogen zijn.

Verdeling techniek - spelvormen: 43% vond het een evenwichtige verdeling, 57% vindt dat er teveel spelvormen zijn.

Bijgeleerd: 45% heeft goed of veel bijgeleerd. 36% had verwacht/gehoopt om meer bij te leren.

Avondactiviteiten: 54% vond deze heel fijn, 40% vond bepaalde activiteiten leuk, andere niet.

Volgend jaar opnieuw deelnemen? 70% zou graag opnieuw deelnemen, 30% weet het nog niet zeker.

Ondanks enkele minder positieve reacties op bepaalde onderdelen van de kampen kunnen we zeggen dat de grote meerderheid tevreden tot zeer tevreden zijn over de jeugdkampen. Bepaalde deelnemers verwachten meer techniektrainingen en willen meer trainen. Dit gaat echter in tegen de visie van de federatie. In 2018 zullen we welk bekijken hoe we de kampen voor iedereen toch uitdagend genoeg kunnen maken.

Zomerkampen Pupillen-miniemen

Kamp CADSCH: 20 respondenten

Inschrijvingssysteem en opvolging: 87% tevreden tot zeer tevreden

Verblijf: 70% tevreden tot zeer tevreden

Aantal trainingen: 85% dat er voldoende trainingen waren. 5% had meer willen trainen, 10% vond dat er minder trainingen mochten zijn.

Inhoud trainingen: 90% was heel erg tevreden en heeft (veel) bijgeleerd. 10% leerde weinig tot niets bij. 0% vond het niveau te hoog.

Avondactiviteiten: 60% vond deze heel fijn, 30% vond bepaalde activiteiten leuk, andere niet. 10% vond ze niet fijn of had liever vrij gehad.

Volgend jaar opnieuw deelnemen? 90% zou graag opnieuw deelnemen, 10% weet het nog niet zeker.

Er is vraag naar een stage voor Junioren van een aantal deelnemers. Er waren een paar bemerkingsen waar we in de toekomst zeker rekening mee zullen houden. Maar over het algemeen zijn er hele positieve reacties op deze stage.

BFS02 Elke gekende potentiële deelnemer wordt minstens 3 maal geïnformeerd betreffende de organisatie van de sportkampen.

Er worden jaarlijks 2 grote mailings verstuurd in verband met de kampen. 1ste maal in januari voor de zomerkampen en een 2de maal in het najaar voor de kerst en nieuwjaarskampen.

Alle informatie wordt ook op de website vermeld en regelmatig aangepast.

Tot slot worden er ook affiches voorzien voor in de topsporthal van Gent en voor alle verenigingen.

CLUBONDERSTEUNING

1 Evaluatie van de doelstellingen

CLS1 *De Vlaamse Atletiekliga zal tijdens de beleidsperiode 2017-2020 de verenigingen administratief en structureel ondersteunen via clubbezoeken, infosessies en bijscholingen zodat vanaf 2019 elke vereniging de werking van de federatie kent.*

Evaluatie

De verenigingen van de Vlaamse Atletiekliga kunnen terugvallen op een duidelijke website met veel informatie betreffende de verschillende aspecten van de werking van de federatie:

- Het competitieve luik
- Het recreatieve luik
- De jeugdwerking
- Ondersteuning van de clubwerking
- Informatie over de federatiewerking

Daarnaast ontvangen de verenigingen wekelijks een infomail met specifieke informatie, aandachtspunten, initiatieven van de federatie, ...

We stellen vast dat de meeste verenigingen op die manier de federale werking wel kennen en ook niet aarzelen om contact op te nemen indien verdere begeleiding nodig is.

Op oproepen voor samenwerking (bv. oproep naar de vertrouwenspersonen) wordt zeer goed gereageerd, wat eveneens wijst op een vertrouwen in de federatie mbt. samenwerking.

Wegens tijdsgebrek werden in 2018 slechts 9 verenigingen fysiek bezocht doch dagelijks zijn er via mail en telefonisch contacten met verschillende personeelsleden om de clubs te informeren en te helpen in hun taak.

CLO1 *De Vlaamse Atletiekliga zal vanaf 2017 jaarlijks min. 3 infosessies/bijscholingen voor bestuurders organiseren.*

Evaluatie

Gelet op het zeer goede aanbod van Dynamo voor de ondersteuning van clubbestuurders wordt zeer nauw samengewerkt met deze organisatie. Opleidingen waarvan de federatie oordeelt dat ze belangrijk zijn worden mee ondersteund door bv. het deelnamegeld ten laste te nemen (bv. sessie vlaggensysteem).

Gericht naar de werking met doelgroepen werden enkele specifieke sessies georganiseerd:

29/4	Doelgroepwerking	11 verenigingen
24/6	De Open Sportclub	10 verenigingen
25/11	Doelgroepwerking	16 verenigingen

Daarnaast ook één sessie in het kader van ethiek in de atletiek:

26/6	Het vlaggensysteem	12 verenigingen
------	--------------------	-----------------

CLO2 *De Vlaamse Atletiekliga zal vanaf 2017 jaarlijks min. 3 infosessies/bijscholingen voor jeugdcoördinatoren / recreatiecoördinatoren organiseren.*

De infosessies voor de jeugdwerking werden nog niet georganiseerd gezien de visie en de aanpak nog niet werden bepaald.

Voor het recreatieve luik werden de volgende sessies georganiseerd:

25/2 Van joggen naar Jogwedstrijden

- 16/12 Running&Co Dag met
- bespreking van de clubstructuur
 - voorstelling van het project van de Loopomlopen
 - ontwikkeling van de loopapp

CLO3 Tegen 2018 zijn alle statuten van de verenigingen ge-updatet en is er een controlesysteem voor het neerleggen van de jaarrekeningen in voege.

In februari werden de statuten van de verenigingen gecontroleerd waarvan de indiendatum langer geleden was dan 4 jaar én het bestuur niet overeenstemde met de gegevens die bekend zijn bij de federatie. Er werden geen problemen vastgesteld die zouden leiden tot verdere ondersteuningsnoden.

CLO4 De Vlaamse Atletiekliga ondersteunt de verenigingen in hun werking naar integratie van jongeren in armoede zodat tegen 2020 minstens 20 verenigingen een gerichte werking hebben naar deze doelgroep → Projectsubsidie “OPEN SPORTCLUB”

Zie “Open Sportclub”

OPEN SPORTCLUB

1 Evaluatie van de doelstelling

34 verenigingen richten zich in mindere of meerdere mate naar doelgroepen door samen te werken met de gemeente in het kader van kansentarieven, vrijetijdspassen, Uit-passen, ... en voor het organiseren van laagdrempelige initiatieven ism gemeentelijke actoren, zoals

- het Netwerk tegen Armoede
- Asielcentra / Opvangcentra
- Integratie en inburgering
- Instellingen

Laagdrempelige initiatieven kunnen zijn:

- Start-to-Run sessies overdag
- atletiekinitiatieven in OKAN-scholen of instellingen
- buddy-systeem voor loop-liefhebbers
- (jog)evenement in samenwerking met één van bovengenoemde actoren

Maar ook

- Organisatie van een gespreide aspirant-initiator opleiding met extra ondersteuning voor de deelnemers
- Integratie en ondersteuning om te fungeren als begeleider of als medewerker in de club

Bij de meeste verenigingen blijft de actie beperkt tot het verlenen van een gunsttarief.

Het toeleiden van deelnemers uit de doelgroep naar de atletieksessies en de integratie in het clubleven verloopt vaak zeer moeilijk en arbeidsintensief voor een vereniging die moet terugvallen op vrijwilligers. We zien dan ook dat het eerder de verenigingen zijn die professionele krachten kunnen inzetten, die hier meer kunnen op inspelen.

In dit kader werden enkele bijscholingsessies georganiseerd: zie “Clubondersteuning”

TRAINERS

1 Gegevens 2017

1.1 Evolutie van de opgeleide trainers

(incl. inschalingen uit BACH LO / MAS LO)

	2014	2015	2016	2017
Aspirant-Initiator	226	210	148	266
Jogbegeleider	34	14	10	
Initiator Running				32
Initiator Atletiek	74	41	71	67
Trainer B	3	14	54	61
Trainer A	15	9	4	8
TOTAAL	352	288	287	434

1.2 Actieve trainers in de verenigingen anno 2017

2199 actieve trainers		
GEEN	586	27%
ASP-INI	646	29%
INI	404	19%
TrB	209	9%
TrA	119	5%
JOG	33	2%
BACH LO	86	4%
BACH LO + TrB	26	1%
BACH LO + TrA	5	0%
MAS LO	14	1%
MAS LO + TrB	23	1%
MAS LO + TrA	48	2%
aantal geattesteerden (alle)		73%
aantal gediplomeerden (INI-TrB-TrA-BACH LO-MAS LO)		42%

2 Evaluatie van de doelstellingen

T01 *De diplomagraad van de actieve trainers tegen 2020 verhogen tot 40% .*

De diplomagraad bedraagt 42% in 2017.

TO2 Tegen 2020 de doorstroom naar de Trainer B-opleiding verhogen tot 12%.

De doorstroming naar de Trainer B opleiding bedraagt **10,8%** in 2017

TO3 Eind 2018 zijn alle opleidingen tot en met Trainer B niveau gescreend én vernieuwd op basis van de resultaten van de screenings.

- De screenings werden afgewerkt.
- De cursusteksten werden niet vernieuwd, mede door het zwangerschaps- en ouderschapsverlof van de DSKO.

TO 4 De deelname aan bijscholingsactiviteiten tegen 2020 verhogen tot 18% van de actieve trainers die minstens één bijscholing volgen per jaar.

313 van de 2199 trainers volgden in het **sportjaar 2016-2017** (1/11/2016-31/10/2017) minstens één bijscholing = **14,2%**

Bemerkingen

- Dit percentage is lager dan het voorgaande jaar. Er moeten zeker meer inspanningen geleverd worden om bijscholingssessies te organiseren in het competitieve luik. Er werd al een eerste aanzet gegeven met de organisatie van een praktijkbijscholing in het najaar (die in deze cijfers niet verrekend is).
- In de toekomst zal het aantal deelnemers wellicht verhogen door een sterkere inzet in het recreatieve luik.

3 Evaluatie van de acties

3.1 Bijscholingen

25/2	Van joggen naar jogwedstrijden	68 deelnemers
18/3	Werpen in de winter	12 deelnemers
29/4	Doelgroepwerking	12 deelnemers
29/4	Looptechniek voor de jeugd	12 deelnemers
24/6	De Open Sportclub	12 deelnemers
26/6	Het vlaggensysteem	15 deelnemers
30/8	Speedreservetests	21 deelnemers
30/9	Dag van de atletiektrainer (meerdere workshops)	261 deelnames
7-21/10	Loopbegeleiding op maat van de geoefende jogger	46 deelnemers
22/10	Trainersbijscholing voor verschillende doelgroepen	69 deelnames
19/11	Praktijkbijscholing voor jeugdtrainers (2 workshops)	94 deelnames
25/11	Doelgroepwerking	18 deelnemers
16/12	Running&Co Dag (meerdere workshops)	204 deelnames

Daarnaast ondersteunde de federatie nog enkele bijscholingen die door verenigingen georganiseerd werden:

14/9	Blessurepreventie	MACW
7/11	Loopblessures	ACHL

Aantal trainers die minstens 1 bijscholing volgden per club: zie “Jeugdportfonds”

3.2 Opleidingen

Overzicht van de opgeleiden in 2017 (via de Vlaamse Trainersschool en via inschalingen van Bachelors en Masters LO):

Aspirant-Initiator Atletiek	266
Initiator Atletiek	67
Initiator Running (via schakelmodule)	32
Trainer A Fond/Halve Fond	7
Trainer A Hoogspringen	1
Trainer B Discuswerpen	6
Trainer B Fond/Halve Fond	20
Trainer B Hamerslingeren	2
Trainer B Hoogspringen	3
Trainer B Kogelstoten	6
Trainer B Meerkamp	2
Trainer B Polsstokspringen	3
Trainer B Speerwerpen	4
Trainer B Sprint/Horden	10
Trainer B Verspringen/Hinkstapspringen	5
Eindtotaal	434

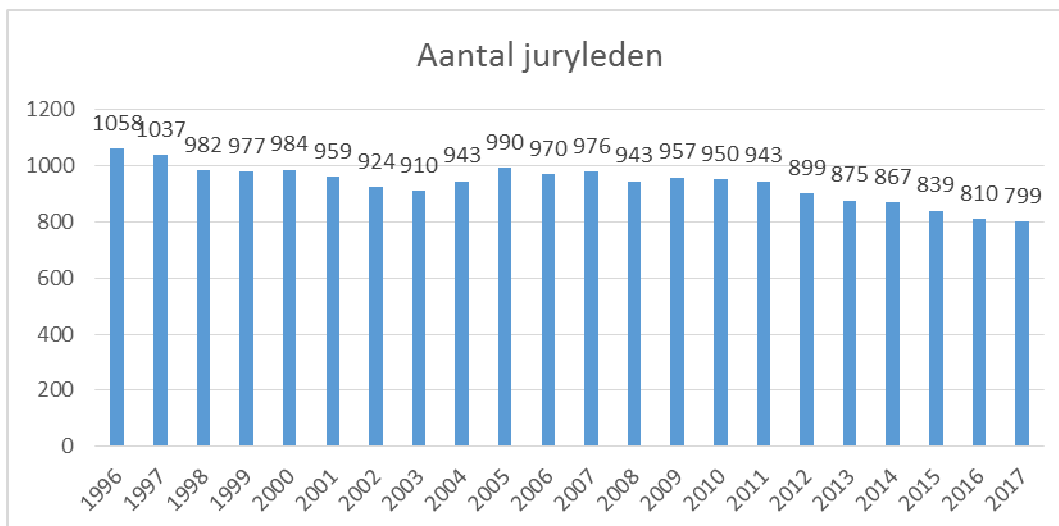
JURY

1 Analyses

De Vlaamse Atletiekliga heeft tijdens het voorbije jaar een aantal belangrijke stappen gezet in de werking van het jurycorps:

- De komst van Beeple zorgt voor een aanzienlijke vermindering in werklust voor de provinciale aanduiders. Indien alle juryleden hun profiel goed beheren zal dit nieuwe systeem ook zorgen voor minder afmeldingen en afwezigheden op wedstrijden.
- Het organiseren van een basis opleiding voor juryleden niveau 1 mét stage en een opleiding tot clubjurylid (zonder stage).
- Het waarderen van juryleden door hen minstens éénmaal per jaar persoonlijk aan te schrijven.
- Het voorzien van nieuwe jurykledij
- Er wordt werk gemaakt van een opleiding tot jeugdjurylid.

1.1 Evolutie van het aantal juryleden



Bemerkingen:

- In 2012 werd een minimum aantal activiteit vereist om als jurylid “actief” te blijven.
- In 2015 werd volgende aanpassing van het huishoudelijk reglement goedgekeurd: “De erkenning als jurylid houdt op door: gedurende twee opeenvolgende jaren geen enkele prestatie geleverd te hebben.”

1.2 Provinciale verdeling van de juryleden

Opsplitsing per provincie:

- Antwerpen: 174
 - Erejuryleden: 10
 - Niveau 1: 142
 - Niveau 2: 15
 - Niveau 3: 6 (+ 1 stagiair niveau 3)
- Vlaams-Brabant: 114
 - Erejuryleden: 6
 - Niveau 1: 94
 - Niveau 2: 7 (+ 2 stagiairs niveau 2)
 - Niveau 3: 5

- West-Vlaanderen: 157
 - Erejuryleden: 5
 - Clubjuryleden: 5
 - Niveau 1: 134
 - Niveau 2: 6
 - Niveau 3: 7
- Limburg: 120
 - Erejuryleden:
 - Niveau 1: 106
 - Niveau 2: 6
 - Niveau 3: 4
- Oost-Vlaanderen: 234
 - Erejuryleden: 10
 - Niveau 1: 206
 - Niveau 2: 9
 - Niveau 3: 8 (+ 1 stagiair niveau 3)

1.3 Opleidingen en bijscholingen georganiseerd vanuit de federatie

Op zaterdag 11 maart 2017 (West-Vlaanderen, Oost-Vlaanderen) en 18 maart 2017 (Vlaams-Brabant, Antwerpen, Limburg) werd voor de vierde maal in iedere provincie de juryopleiding niveau 1 gegeven. De opleiding bestaat telkens uit 3u theorie en 3u praktijk, gevolgd door een korte schriftelijke evaluatie. Nadien loopt de cursist stage tijdens 3 wedstrijden en treedt daarbij éénmaal op bij het lopen, éénmaal bij het werpen en éénmaal bij het springen. Op die manier wordt het nieuwe jurylid optimaal klaargestoomd om als een waardevol jurylid bij wedstrijden op te treden.

Na het succesvol doorlopen van deze opleiding ontvangt het nieuwe jurylid een bestendige toegangkaart, een jurybadge en een reglementenboekje.

De volgende docenten werden door de Vlaamse Commissie voor Juryleden aangeduid:

Provincie	Docent 1	Docent 2
Limburg	Willy Nys	Raf Moens
Vlaams-Brabant	Luc Gillet	Robert Hicketick
West-Vlaanderen	Rita Debusschere	Kathleen Van Camp
Antwerpen	Gerda Cleyman	Guido Van Roie
Oost-Vlaanderen	Manix De Mangelaere	Patrick Van Caelenberghe

Nieuw aan deze opleiding was de invoering van het clubjurylid. Dit zijn juryleden die enkel wensen op te treden bij organisaties van de eigen vereniging m.a.w. juryleden die enkel jureren op eigen terrein. Deze juryleden doorlopen dezelfde opleiding als de juryleden niveau 1, zij hoeven enkel geen examen af te leggen.

Let op: deze juryleden ontvangen geen bestendige toegangkaart en komen ook niet in aanmerking voor het juryquota van de vereniging.

Aantal deelnemers clubjurylid: 0

Aantal geslaagde deelnemers voor het schriftelijk examen niveau 1: 39

Aantal kandidaat juryleden niveau 1 dat de stage nog dient af te werken voor het einde van maart 2018: 4

Zaterdag 26 maart 2017 werd het examen voor kandidaat juryleden niveau 2 en 3 afgenomen. Op dezelfde dag werd er een examen afgenomen voor juryleden die zich wilden specialiseren in gaanrechter.

Slaagden in het schriftelijk examen:

Niveau 2: Delmotte Stijn (DCLA)
Roels Christel (DCLA)
Aelterman Walter (RCG)

Niveau 3: De Vriendt Karel (STAX)
Glassée Eric (ACHL)

Stage en mondeling dienen nog met succes beëindigd te worden.

Slaagde in het examen van gaanrechter:

Van Hove Peter (ACHL)

Op vraag van MACW werd er op zaterdag 16 september een tussentijdse opleiding voorzien voor clubjuryleden. Deze opleiding werd gegeven door Rita Debusschere.

Aantal deelnemers: 5

Op zaterdag 9 december werd er een startersopleiding georganiseerd voor zowel nieuwe als ervaren starters. Deze opleiding werd gegeven door Gerda Cleyman.

Aantal deelnemers: 34

1.4 Bijscholingen georganiseerd vanuit het PCJ

Provincie: Oost-Vlaanderen

Datum	Onderwerp	Lesgever	Aantal dlrs
17/03/2017	Vorbereiding examen niveau 2 en3	De Mangelaere Marnix	23
19/05/2017	Bespreking laatste examens	De Mangelaere Marnix	16
15/09/2017	Beeple + reglementswijzigingen intro	Horemans Paul - De Mangelaere Marnix	26
17/11/2017	Algemene vergadering PCJ + indoor reglementswijzigingen	De Mangelaere Marnix	25

Provincie: Limburg

Datum	Onderwerp	Lesgever	Aantal dlrs
28/04/2017	Reglementen algemeen	Raf Moens	16
27/08/2017	Estafetten	Willy Nys	15

20/11/2017	Wijzigingen IAAF-reglement	Raf Moens	15
------------	----------------------------	-----------	----

Provincie: West-Vlaanderen

Datum	Onderwerp	Lesgever	Aantal dlrs
25/02/2017	Nieuwe reglementen	Debusschere Rita	41
30/03/2017	Beker van Vlaanderen	Van Camp Kathleen	21
11/05/2017	Reanimatie	Rode Kruis	21
19/06/2017	Bespreken van de examenvragen	Debusschere Rita	10
7/08/2017	De aflossingen	Debusschere Rita	23
14/09/2017	Evaluatie en voorbereiden veldlopen	Debusschere Rita en Van Camp Kathleen	13

Provincie: Antwerpen

Datum	Onderwerp	Lesgever	Aantal dlrs
13/01/2017	nieuwjaarsreceptie + demo website atletiek.be + VCJ nieuws - rondvraag	Gerda Cleyman/Guido Van Roie	23
10/03/2017	Wedstrijdprogrammatie - taken van de scheidsrechter - BVV - rondvraag	Guido Van Roie	21
18/03/2017	Nieuwe juryleden/hele dag Brasschaat	Gerda Cleyman/Guido Van Roie	4
12/05/2017	regl. Hoog/polsstok + 1deel examenvragen niveau II & III	Guido Van Roie	11
9/06/2017	ver & hinkstap + deel 2 examenvragen niveau II & III	Guido Van Roie	13
14/09/2017	Werken en jureren van G-Athleten	Mieke Van Thuyn	12

Provincie: Vlaams Brabant

Datum	Onderwerp	Lesgever	Aantal dlrs
20-2-2017	Taken van een jurylid en van de scheidsrechter	Robert Hicketick	20

27-3-2017	Field Terminal	Poels Nicole Luc Gillet	28
24-4-2017	Deel 1 examenvragen niveau II & III	Robert Hicketick	24
22-5-2017	nazicht materiaal en wegen van tuigen	Johan De Coninck	20
26-6-2017	Deel 2 examen niveau II & III	Robert Hicketick	20
21-8-2017	Werpnummers	Marc Vercruysse	24
25-9-2017	Wat is een AED?	J.P De Staercke op uitnodiging	21
23-10-2017	Veldloop bepalingen en indoor	Robert Hicketick	22

2 Evaluatie

- De Vlaamse Atletiekliga beschikt over voldoende juryleden.
- Kwalitatief kunnen juryleden ondersteund worden door
 - de organisatie van infosessies
 - administratieve tools voor scheidsrechters
 - specifieke bijscholingen
- Juryleden voelen zich “goed in hun vel”.
- Jongvolwassenen (tot 30 jaar) die atletiek beoefend hebben moeten aangemoedigd worden om jurylid te worden.

3 Doelstellingen

De Vlaamse Commissie van Juryleden heeft op basis van bovenstaande gegevens de volgende doelstellingen bepaald:

JS1 *De juryopleiding bij jongeren promoten zodat tegen 2020 minstens 20% van de juryleden jonger zijn dan 40 jaar.*

Resultaat: ongeveer 1/8^e van de juryleden is in 2017 jonger dan 40 jaar.

JO1 *Tegen 2018 is de structuur van de juryindeling aangepast met een specifieke plaats voor jeugdjuryleden en clubjuryleden.*

Resultaat: In 2017 is de eerste opleiding tot clubjurylid gegeven. Deze opleiding dient nog meer ingeburgerd en gepromoot te worden

Ook zijn de eerste stappen ondernomen om opleidingen tot jeugdjurylid te organiseren.

JS2 *Tegen 2019 is de structuur en de administratie van de juryaanduiding aangepast*

Resultaat: In 2017 werd Beeple geïntroduceerd, een nieuwe tool om de provinciale juryaanduiders te helpen bij het opmaken van de convocaties. Bij de ingebruikname werden er nog een aantal tekortkomingen en kinderziektes vastgesteld. Deze worden stap voor stap bekeken en opgelost. De provinciale aanduiders zijn alvast enthousiast over het systeem dat hen een hoop

papierwerk en tijd moet doen besparen.
We blijven de juryleden motiveren om hun account zo up to date mogelijk te houden om zo het aantal afmeldingen en afwezigingen op wedstrijden drastisch te kunnen verminderen.

4 Actieplan

- Verder uitwerken van een actieplan voor het aantrekken van jonge juryleden.
- De opleiding tot jeugdjurylid verder uitwerken tgv. initiatoropleidingen.
- Promotie van de opleiding van jurylid tgv. initiatoropleidingen.
- In overleg met de provinciale aanduiders de methode voor het aanduiden van juryleden efficiënter maken.

GEZOND en ETHISCH SPORTEN

1 Gezond Sporten

1.1 Elite-atleten

De Vlaamse Atletiekliga beschikt over een medische commissie die het gezond sporten bewaakt.

Deze commissie staat in voor de medische begeleiding van de eliteatleten tijdens internationale kampioenschappen en stages.

Voor de eliteatleten worden de volgende onderzoeken gefaciliteerd:

- Lichaamsscreenings
- Voedingsanamnese
- Mentale screening
- Inspanningstests
- Bloedonderzoeken
- Opvolging door federatiearts

1.2 Niet-elites

Voor niet-elites is er geen verplichting tot het aanleveren van een medisch geschiktheidsattest.

Op de aanvraag tot het bekomen van een wedstrijdvergunning worden de volgende richtlijnen gegeven voor een preventief sportmedisch onderzoek:

“ Een jaarlijks preventief sportmedisch onderzoek is voor het aanvragen van een vergunning bij de Vlaamse Atletiekliga niet verplicht.

Dit onderzoek wordt evenwel sterk aangeraden bij:

- Atleten die met hun sportcarrière beginnen
- Atleten die intensief aan competitieatletiek doen
- Mannelijke atleten ouder dan 40 jaar en vrouwelijke atleten ouder dan 50 jaar
- Atleten met chronische aandoeningen zoals diabetes, astma, reuma, ...
- Atleten waar plotse dood met cardiale oorzaak in de familie voorkomt
- Iedereen die al dan niet bij inspanning last heeft van:
 - Hartkloppingen: hart bonzend, onregelmatig, erg traag of snel kloppend hart
 - Pijn of beklemming op de borst
 - Duizeligheid of bewustzijnsverlies
- Mensen met 2 of meer cardiovasculaire risicofactoren:
 - Roken
 - Hoge cholesterol
 - Te veel cholesterol
 - Verhoogd bloesuikergehalte

Contacteer uw huisarts voor meer informatie. ”

Binnen de opleiding van trainers wordt aandacht besteed aan de medisch-wetenschappelijke omkadering van een atleet en het aantrekken van expertise ter zake.

1.3 Communicatie

Via de website van de federatie wordt betreffende de medische aspecten gecommuniceerd op verschillende niveau's:

- Gericht naar competitieleden
- Gericht naar jeugdleden
- Gericht naar recreanten
- Gericht naar de verenigingen

1.4 Dopingpraktijken

Bepaalde beslissingen inzake dopingpraktijken kunnen bij beslissing van de Raad van Bestuur van de Vlaamse Atletiekliga overgedragen worden aan de v.z.w. Vlaams Dopingtribunaal (voor elitesporters en hun begeleiders) of aan de disciplinaire commissie van de Vlaamse Gemeenschap (voor niet-elitesporters).

Aan het huishoudelijk reglement werd “het intern tuchtreglement inzake dopingpraktijken gepleegd door elitesporters of begeleiders” toegevoegd. Dit reglement maakt integraal deel uit van het huishoudelijk reglement.

Voor bestraffing van doping wordt de reglementering van de IAAF toegepast.

2 Ethisch Sporten

2.1 Vertrouwenspersonen

De federatie beschikt over twee vertrouwenspersonen:

- Ludwig Peetroons
- Paula Vanhoovels

Zij behandelen alle ethische dossiers en rapporteren hierover aan de voorzitter. Zij vormen de ethische commissie.

In 2017 werden 4 zaken van (vermoeden van) grensoverschrijdend gedrag en 1 zaak mbt. geweld opgevolgd.

In 2017 werden de vertrouwenspersonen van de clubs opgevraagd teneinde hen vanaf 2018 beter te kunnen begeleiden, overleg en rapportering te kunnen stimuleren. Eind 2017 beschikte de federatie over 88 vertrouwenspersonen.

2.2 Gedragscodes

De federatie beschikt over gedragscodes voor verschillende uitvoerders van een mandaat binnen de federatie.

In 2017 werd een eerste aanzet gegeven voor een gedragscode voor juryleden, die in 2018 verder zal uitgewerkt en geïmplementeerd worden.

2.3 Respectactie

In 2017 werd een respectactie gelanceerd, gericht naar verschillende doelgroepen.

Ter gelegenheid van Vlaamse kampioenschappen werden toeschouwers aangespoord om respect-slogans te bedenken die vanaf 2018 op bierviltjes zullen geplaatst worden die gebruikt worden bij kampioenschappen.

De bedenkers van de gekozen slogans ontvingen twee bioscooptickets.



2.4 Time out tegen Pesten

Er werd deelgenomen aan de Vlaamse week tegen Pesten.

De clubs werden aangespoord om foto's door te sturen met het Time-Out gebaar, die op de Facebookpagina geplaatst werden en waaruit drie winnaars geloot werden die tickets ontvingen voor de Memorial Van Damme.

2.5 Is kiezen verliezen?

In de Trainer B-opleiding werden de thema's van "Is kiezen verliezen?" geïntegreerd.

2.6 Respect voor kansengroepen

De federatie ondersteunde ook in 2017 de verenigingen die inzetten op kansengroepen via een projectsubsidie.

Deelnemende verenigingen ontwikkelden laagdrempelige initiatieven gericht naar etnisch-culturele minderheden, kansarmen, gehandicapten, nieuwkomers en vluchtelingen om de integratie van deze doelgroepen te faciliteren.

In het kader van deze projecten werd samengewerkt met Fedasil, Demos, Integratie en Inburgering, het Netwerk tegen armoede, Sport Vlaanderen, de Vlaamse Sportfederatie, het Instituut voor Sportbeheer en lokalen actoren.

De federatie zelf werkte samen met het Fonds voor Vrijtijdparticipatie om kansarme kinderen toe te leiden naar de atletiekkampen.

G-atletiek

Gericht naar atleten met een handicap werkt de federatie nauw samen met Parantee-Psylos.

In 2017 telde de federatie 308 actieve G-atleten en beschikten 36 verenigingen over minstens één erkend atleet met een handicap.

De volgende acties werden voor deze doelgroep ontwikkeld:

- Organisatie van G-recrea
- Organisatie van AMH-wedstrijden
- Organisatie van Vlaamse en Belgische kampioenschappen
- Organisatie van bijscholingen voor begeleiders van atleten met een handicap
- Jaarlijks G-overleg
- G-event voor atleten met een verstandelijke handicap

2.7 Bijscholingen/opleidingen

De volgende bijscholingen, gericht naar bestuurders en begeleiders, werden in het kader van bovenvermelde items georganiseerd:

24/6	Brussel	Open Sportclub
26/6	Kessel-lo	Aanpakken van seksueel grensoverschrijdend gedrag
19/9	Gent	Gebruik van het vlaggensysteem
25/11	Brussel	Doelgroepwerking

Daarnaast werd op 5 september medewerking verleend aan de organisatie van de VOICE-dag.

PROMOTIE

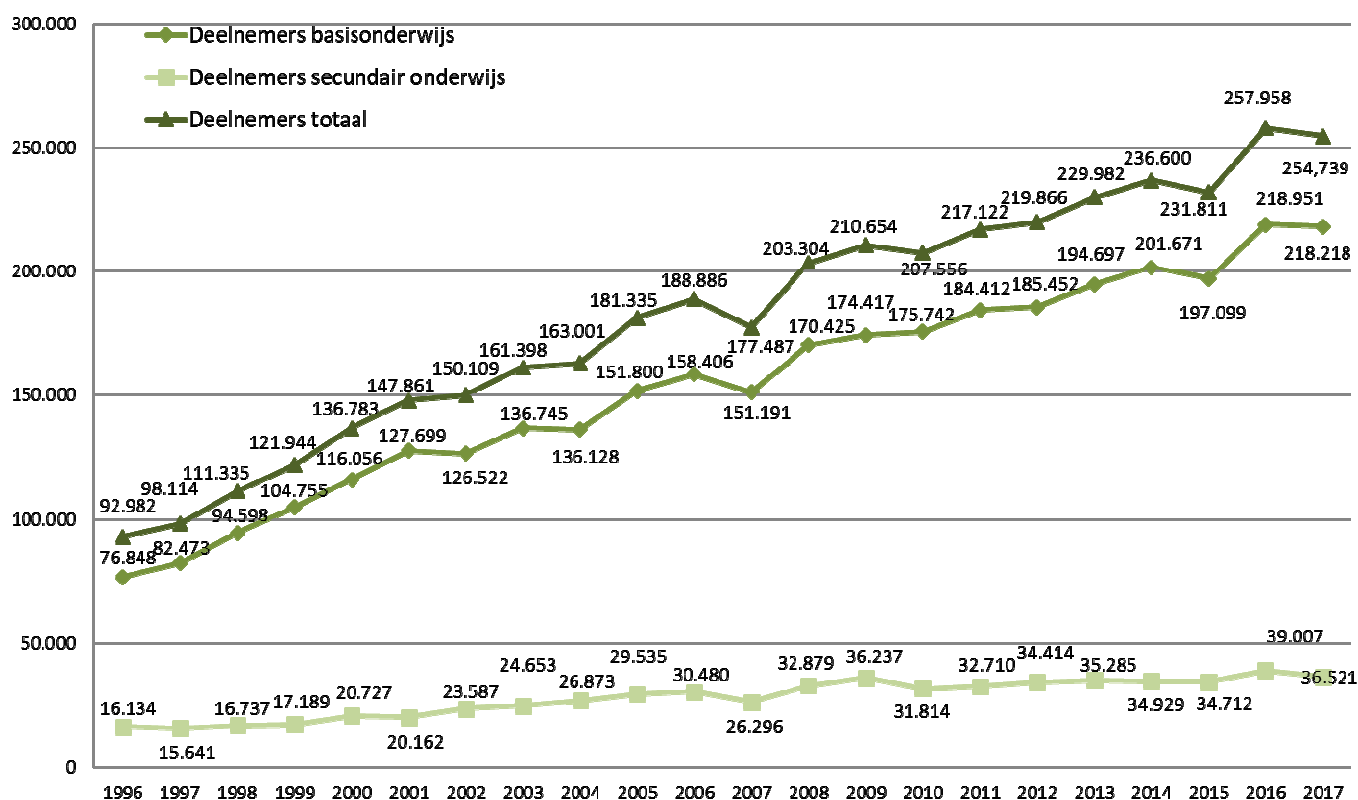
1 Evaluatie van de doelstellingen

PO1 Door het promoten van loopgroepen en het ondersteunen van loopbegeleiders zal de Vlaamse Atletiekliga jaarlijks 2000 nieuwe leden aansluiten.

Deze actie wordt pas concreet in 2018 waardoor er nog geen evaluatie kan gebeuren voor 2017 (zie Recreatie en het project Loopomlopen).

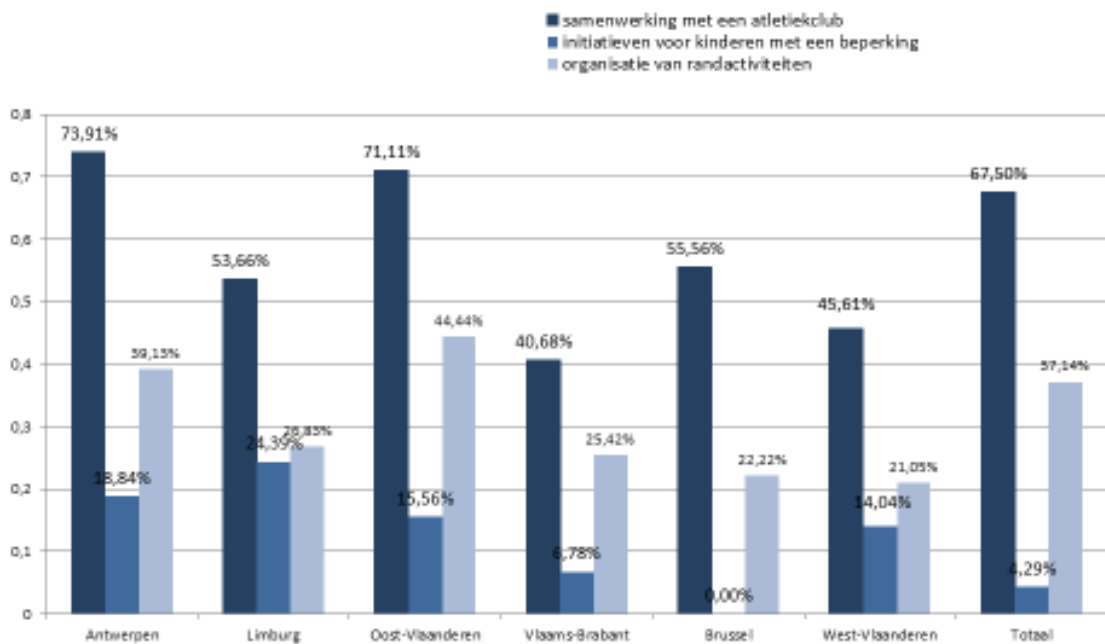
PO2 De Vlaamse Atletiekliga ondersteunt de verenigingen zodat 90% van de verenigingen jaarlijks actief deelneemt aan de Vlaamse Veldloopweek voor scholen.

Evolutie totaal aantal deelnemers



(gegevens: Stichting Vlaams Schoolsport)

Samenwerking met atletiekclubs G-sport initiatieven Randactiviteiten



(gegevens: Stichting Vlaams Schoolsport)

92% van de atletiekverenigingen zijn minstens voor één organisatie betrokken bij de Vlaamse Veldloopweek voor scholen. Vaak zijn verenigingen, via de werking van onderafdelingen, op meerdere plaatsen actief.

De Vlaamse Veldloopweek voor scholen blijft een belangrijk promotiemiddel voor de atletiek.

COMMUNICATIE en INFORMATIEVERSCHAFFING

1 Evaluatie van de doelstellingen

- CS1** *De Vlaamse Atletiekliga zal haar communicatiemiddelen optimaliseren zodat gemiddeld 800 gebruikers per dag geregistreerd worden.*
- CO01** *Door het verfijnen van de nieuwe website (atletiek.be) wordt tegen 2018 enkel gebruik gemaakt van deze site om informatie op te zoeken.*
- CO02** *De Vlaamse Atletiekliga ontwikkelt tegen 2018 een app om recreatieve niet-aangesloten leden te bereiken.*

De Vlaamse Atletiekliga informeerde in 2017 haar leden met betrekking tot het eigen beleid en de eigen organisatie via

wekelijkse Nieuwsflash

In 2017 werd wekelijks een mail naar de clubs verstuurd met informatie betreffende de federatiewerking en aanbod van derden ter ondersteuning van de verenigingen.

Website

Info over:

- Wijzigingen aan de website

Samen met het bedrijf Codeurs denken we regelmatig na over verbeteringen van de website. Zo zijn er in 2017 een 60-tal actiepunten uitgevoerd. Dit gaat van kleine aanpassingen (bvb. het aanmaken van tagvelden zodat we onderwerpen eenvoudig kunnen selecteren) tot iets grotere aanpassingen (Live knop in ons CMS zodat we kunnen kijken hoe de pagina er effectief online zal uitzien).

- Nieuwsberichten

In 2017 zijn er een 450-tal nieuwsberichten verschenen op de website.

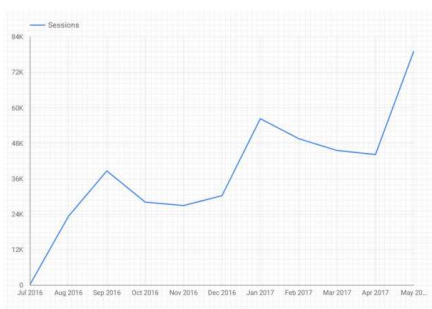
- Gebruiksstatistieken

Eind 2016 werden zowel de oude als de nieuwe site nog gebruikt. Vanaf april 2017 zien we een duidelijke stijging van het gebruik van de nieuwe site. Sinds eind 2016 / begin 2017 wordt de oude site nog nauwelijks gebruikt, er is een spectaculaire daling tov juli 2016. Zie de grafiek hieronder. (bron: Google Analytics)

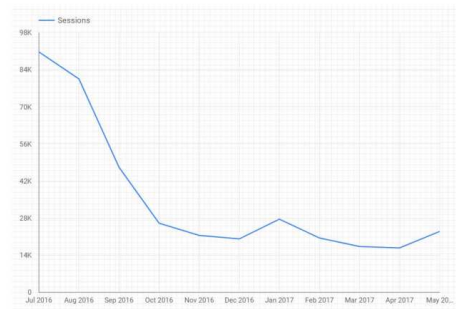
Website verkeer

Website bezoeken per website

atletiek.be



val.be



Nieuwsbrieven

Ondersteunend aan de website worden regelmatig Nieuwsbrieven verspreid naar leden die zich hiervoor aanmelden. De Nieuwsbrieven omvatten redactionele verslagen van evenementen. In 2017 werden 88 Nieuwsbrieven verspreid en werden bijna 8000 lezers bereikt.

Wedstrijdkalenders

De Vlaamse Atletiekliga verspreidt jaarlijks een wedstrijdkalender met een overzicht van het wedstrijdaanbod, zowel tijdens de zomer- als tijdens de wintermaanden. Deze kalenders worden via de website ter beschikking gesteld.

App

In het kader van het project “Loopomlopen” werd een app ontwikkeld die de volgende mogelijkheden biedt:

Voor de deelnemers

- Overzicht van alle loopomlopen en natuurlopen met
 - Locatiegegevens
 - Beschikbare afstanden
- Mogelijkheid tot tracking van de loopomloop
- Informatie over de sessie
 - Duur van de sessie
 - Gelopen afstand (+ totaal aantal gelopen kms in een bepaalde periode)
- Chatmogelijkheden
 - Afspraken maken om te lopen
 - Ervaringen delen
- Clubgegevens
- Coachgegevens met de locatie waar ze actief zijn, de aard van de sessie, de aanvangsdatum, de dagen waarop de sessies voorzien worden.
- Mogelijke challenges op termijn (nu nog geen focus)
Bv. Verzamelen van kilometers
 - Individueel
 - In groep

Voor de begeleiders

Idem als de deelnemers

Extra:

- Een overzicht van de deelnemers in de eigen loopgroep
- Mogelijkheid om berichten te delen met de deelnemers

Voor de federatie

Controle van de begeleider en het aantal deelnemers:

- De begeleider is verplicht om het parcours te “tracken” als bewijs van de begeleiding
- De deelnemers moeten zich aanmelden waardoor het aantal deelnemers kan gecontroleerd worden.

Online tool voor aanmelding van juryleden

In samenwerking met Beeple werd een online aanmeldingssysteem ontwikkeld voor juryleden. De provinciale aanduiders kunnen op basis van de gegevens in dit systeem de juryleden aanduiden voor de verschillende wedstrijden.

Het gebruik van Beeple zal in 2018 nog geoptimaliseerd worden.

Facebook

Running&Co startte met een Facebookgroep en Facebookpagina om gericht naar loopbegeleiders een community te creëren.

TOPSPORT

1 Structuur

1.1 Technische directie

Max De Vylder	Technisch directeur topsport
Rik Didden	Kwaliteitsmanager halve fond/fond
Rudi Diels	Kwaliteitsmanager sprint/horden
Fernando Oliva	Kwaliteitsmanager meerkamp/springen
Owen Malone	Embedded scientist

1.2 Professionele trainers

TOPTRAINERS	Michael Van der Plaetsen Emile Milanov
BELOFTETRAINERS	Philip Gilson Rik Didden Marlon Gevaert (5u) Rudi Diels (5u)
LESGEVERS TOPSPORTSCHOOL	Roel Breugelmans Dirk Engelen Patrick Himschoot Peter Moreels Cedric Nolf Stefaan Vanderstichelen (einde 31/8/17)

1.3 Topsportcommissie

Max De Vylder (voorz)	Maarten Thijsen
Cedric Van Branteghem	Michel Boels
Fernando Oliva	Rik Didden
Johan Bienens	Rudi Diels
Luk Verlaenen	Sofie Debaere

2 Elite atleten

2.1 Performantienormen 2017

Performantienormen Elitestatuut Vlaamse Atletiekliga 2017										
prestaties	categorie leeftijden	C u18	B2 u20	B2 u23	B1 u20	B1 u23	A3 u26	A3 A3	A2	A1
	niveau	EAA top 16	EAA top 24	EAA top 24	EAA top 16	EAA top 16	IAAF top 40 x 1,01	IAAF top 40 netto	IAAF top 24 netto	IAAF top 16 netto
kampioenschappen	OS						top 24	top 20	top 12	
	WK						top 20	top 16	top 8	
	WK i						top 12	top 10	top 6	
	WK XC						top 40*	top 20*	top 10	
	WK 1/2 M						top 20	top 10	top 5	
	EK 1						top 12	top 8	top 5	
	EK 2						top 8	top 5	top 3	
	EK i						top 8	top 5	top 3	
	EK XC						top 8	top 5	top 3	
	EYOF / EK U18	top 5								
	YOG	top 12								
	EK U20				top 8					
	WK U20				top 12					
	EK XC U20				top 15					
EK U23					top 8					
EK XC U23					top 15					
WK XC				top 30*	top 75*					
leeftijd	u18	u20	u23	u20	u23	u26				

* en behoren tot de percentielen 20(A2), 40 (A3) en 60(B1) van het aantal effectief gestarte deelnemers

EK 1 EK in een niet-Olympisch jaar

EK 2 EK in een Olympisch jaar

2.2 Prestatienormen vrouwen 2017

DIS	C U18	B2 U20	B2 U23	B1 U20	B1 U23	A3 U26	A3 A3	A2	A1
100	12,00	11,80	11,65	11,70	11,55	11,40	11,29	11,18	11,10
200	24,50	24,10	23,70	23,95	23,60	23,29	23,06	22,83	22,69
400	56,00	54,50	53,50	54,00	53,00	52,45	51,94	51,48	51,06
110H	14,00	13,90	13,55	13,75	13,45	13,16	13,03	12,89	12,82
400H	61,00	59,90	58,70	59,40	58,00	56,92	56,36	55,61	55,14
4x100	47,00			46,25	45,00			43,60	43,19
4x400				3,40,00	3,36,00			3,31,19	3,29,40
800	2,08,50	2,06,50	2,03,80	2,06,00	2,03,00	2,02,05	2,00,85	1,59,61	1,59,18
1500	4,28,00	4,23,00	4,16,00	4,21,00	4,14,00	4,09,98	4,07,51	4,04,71	4,02,95
3000	9,45,00	9,35,00		9,30,00					
5K		16,40,00	16,20,00	16,30,00	16,10,00	15,40,72	15,31,40	15,17,76	15,11,34
10K			34,50,00		34,20,00	33,04,13	32,44,49	32,08,32	31,43,00
42K						2,30,22	2,28,52	2,26,38	2,25,14
3SC	6,50,00	10,35,00	10,20,00	10,30,00	10,10,00	9,51,00	9,45,15	9,35,42	9,29,02
HJ	1,77	1,82	1,83	1,84	1,86	1,88	1,90	1,93	1,95
PV	3,75	4,00	4,10	4,10	4,20	4,35	4,39	4,53	4,60
LJ	6,10	6,20	6,30	6,30	6,40	6,53	6,60	6,70	6,80
TJ	12,25	13,00	13,35	13,15	13,60	13,84	13,98	14,20	14,34
SP	14,60	14,50	15,20	15,00	15,80	17,05	17,22	18,06	18,55
DT	47,00	49,00	53,00	50,00	54,00	58,33	58,92	61,78	63,51
HT	53,00	57,80	62,00	59,50	65,00	68,41	69,11	71,59	72,93
JT	47,00	51,00	52,30	52,00	54,00	58,25	58,84	61,53	63,14
Hept	5300	5300	5600	5400	5700	5864	5923	6155	6292
60i								7,20	7,16
60H i								8,03	8,00
7/5								4409	4519
3000 i								8,54,31	8,51,84

2.3 Prestatienormen mannen 2017

DIS	C U18	B2 U20	B2 U23	B1 U20	B1 U23	A3 U26	A3 A3	A2	A1
100	10,85	10,60	10,45	10,53	10,40	10,25	10,15	10,07	10,02
200	22,00	21,40	21,10	21,30	20,95	20,66	20,46	20,34	20,23
400	48,80	47,50	46,70	47,30	46,50	45,92	45,46	45,11	44,93
110H	13,95	13,95	13,95	13,85	13,85	13,67	13,53	13,40	13,29
400H	53,50	52,50	51,50	52,00	51,15	50,07	49,58	49,14	48,94
4x100	42,00			41,50	40,50			38,66	38,47
4x400				3,12,00	3,08,00			3,02,91	3,03,03
800	1,52,50	1,50,00	1,48,00	1,49,50	1,47,50	1,46,84	1,45,78	1,45,11	1,44,48
1500	3,52,00	3,47,80	3,43,20	3,46,50	3,42,00	3,38,84	3,36,67	3,35,00	3,33,70
3000	8,27,00								
5K		14,30,00	14,10,00	14,20,00	14,00,00	13,33,06	13,25,01	13,17,14	13,12,42
10K		30,30,00	30,00,00	30,15,00	29,35,00	28,38,78	28,21,76	27,48,71	27,36,57
42K						2,12,57	2,11,39	2,09,37	2,08,48
3SC	6,00,00	9,10,00	8,50,00	9,05,00	8,43,00	8,33,64	8,28,56	8,23,26	8,19,52
HJ	2,06	2,14	2,20	2,17	2,23	2,24	2,27	2,29	2,31
PV	4,75	5,05	5,30	5,15	5,40	5,52	5,58	5,69	5,71
LJ	7,15	7,50	7,70	7,60	7,80	7,96	8,04	8,13	8,21
TJ	14,80	15,50	16,00	15,80	16,20	16,53	16,70	16,92	17,06
SP	17,80	18,30	17,85	18,65	18,40	19,84	20,04	20,50	20,73
DT	55,00	55,50	56,00	56,70	57,50	63,03	63,67	65,17	66,06
HT	66,00	68,50	67,50	71,00	69,50	74,07	74,82	76,97	77,79
JT	66,50	69,00	73,00	71,00	75,00	80,33	81,14	82,94	84,32
Hept	6150	7100	7400	7250	7550	7745	7823	8091	8229
60i								6,57	6,55
60H i								7,61	7,58
7/5								5923	5972
3000 i								7,44,44	7,42,31

2.4 Elite atleten 2017

2.4.1 Niveau A1

Atleet	gebjaar	discipline	Club	trainer
Abdi Bashir	1989	5000m	RCG	Peter Robbens
Berings Eline	1986	60i	RCG	Philip Gilson
Milanov Philip	1991	discuswerpen	VAC	Emil Milanov
Van Der Plaetsen Thomas	1990	10 kamp	DEIN	Michael Van der Plaetsen
4x400 Mannen				

2.4.2 Niveau A2

Atleet	gebjaar	discipline	Club	trainer
Broeders Ben	1995	polstokspringen	DCLA	Steven Taeleman
Bultheel Michael	1986	400m H	FLAC	Jacques Borlée
Dauwens Axelle	1990	400m H	ACME	Mikkel Larsen
Eykens Renée	1996	800m	KAPE	Theo Joosten
Hannes Pieter-jan	1992	1500m	OLSE	Theo Joosten
Pittomvils Niels	1992	10 kamp	LOOI	Fernando Oliva

2.4.3 Niveau A3

Atleet	gebjaar	discipline	Club	trainer
Baeten Stijn	1994	1500m	DCLA	Rik Didden
Boumkwo Jolien	1993	kogelstoten	RCG	Michel Leinders
Carton Louise	1994	5000m	ACME	Dirk Engelen
De Coninck Nenah	1996	400m H	KAAG	Patrick Himschoot
Ghuys Bram	1993	hoogspringen	OEH	Stefaan Vanderstichelen
Kimeli Isaac	1994	1500m	OEH	Tim Moriau
Maudens Hanne	1997	7 kamp	VS	Philip Gilson
Van Accom Sofie	1989	1500m	ACHL	Dirk Engelen

2.4.4 Niveau F

Atleet	gebjaar	discipline	Club	trainer
Botterman Aaron	1994	800m	KAAG	Noel Montrucchio
Broothaerts Mathias	1994	verspringen	LYRA	Laurent Broothaerts
De Borger Dario	1992	110m H	VAC	Patrick Himschoot
Desmet Hannelore	1989	hoogspringen	LOOI	Sarah De Vogelaer

2.4.5 Niveau B1

Atleet	gebjaar	discipline	Club	trainer
Beaucarne Chloe	1997	100m H	DEIN	Patrick Himschoot
Bertels Brecht	1994	800m	LYRA	Jozef Kahan
Capiau Tobias	1997	verspringen	DEIN	Michel Boels
Castele Steven	1994	5000m	KKS	Roel Breugelmans
De Baene Hanne	1998	polstokspringen	OB	Peter Moreels
Debognies Simon	1996	5000m	OEH	Tim Moriau
Depuydt Manon	1997	200m	ACME	Philip Gilson
Doom Alexander	1997	400m	AVR	Philip Gilson
Kersten Dieter	1996	10000m	ADD	Karel Lismont
Owusu Dylan	1997	400m H	RCG	Werner Vermeire
Somers Michael	1995	5000m	LYRA	Gille Coeckelbergs
Sterckendries Vanessa	1995	hamerslingeren	OEH	Kurt Boffel
Van De Sande Alessandro	1997	10 kamp	OB	Fernando Oliva
Van Den Brulle Kato	1996	speerwerpen	ALVA	Kurt Boffel
Vandeputte Aurèle	1995	800m	HAC	Andy Ingelbrecht
Vidts Noor	1996	7 kamp	VAC	Fernando Oliva
4x400 Junioren (m)				

2.4.6 Niveau B2

Atleet	gebjaar	discipline	Club	trainer
Rooms Lisa	1996	5000m	OEH	Tim Moriau
Vandeput Babette	1998	discuswerpen	ATLA	Ronald Becker
Vleminckx Kobe	1998	100m	ACHL	Lieve Van Mechelen

3 Elite begeleiding

3.1 Ondersteuning

3.1.1 C-atleten (U18)

- individuele begeleiding van de atleet en de persoonlijke trainer door de disciplinegroep
 - opvolging/bijsturen van de trainingsplanningen -invulling
 - opvolging/bijsturen van de wedstrijdplanning
- deelname aan federale Paasstage (trainer en atleet dragen 50% van de kost bij)
- deelname aan de 'leeuwjesstage'
- permanente trainingscentra met hooggekwalificeerde trainers (HPC Gent, Leuven)
- deelname aan de trainingsdagen en belofteondersteuning in permanente trainingscentra.
- federaal medisch-wetenschappelijke ondersteuning

3.1.2 B-atleten (U20 en U23)

- individuele begeleiding van de atleet en de persoonlijke trainer door de disciplinegroep
 - Opvolging/bijsturen van de trainingsplanningen -invulling
 - Opvolging/bijsturen van de wedstrijdplanning
- deelname aan federale Paasstage atleet + trainer

- deelname aan de trainingdagen en 'belofteondersteuning in permanente trainingscentra.
- federaal medisch-wetenschappelijke ondersteuning

B1 atleten krijgen een extra individuele ondersteuning, afhankelijk van de behoeften.

Deze kunnen zijn:

- Kinébegeleiding (preventief/curatief)
- Mentale begeleiding
- Specifieke materiaalbehoeften
- Extra Wetenschappelijke tests
- Deelname aan internationale voorbereidingswedstrijden

3.1.3 F-atleten

- individuele begeleiding van de atleet en de persoonlijke trainer door de disciplinegroep
 - Opvolging/bijsturen van de trainingsplanningen -invulling
 - Opvolging/bijsturen van de wedstrijdplanning
- deelname aan federale Paasstage atleet + trainer
- deelname aan de trainingdagen en 'belofteondersteuning in permanente trainingscentra.
- federaal medisch-wetenschappelijke ondersteuning:

F- atleten krijgen een extra individuele ondersteuning, afhankelijk van de behoeften.

Deze kunnen zijn:

- Kinébegeleiding (preventief/curatief)
- Mentale begeleiding
- Specifieke materiaalbehoeften
- Extra Wetenschappelijke tests
- Deelname aan internationale voorbereidingswedstrijden

3.1.4 A-atleten

Voor de A1 en A2-atleten is de begeleiding meer geïndividualiseerd.

De ondersteuning wordt bepaald door de planning van de atleet met trainingsinvulling, stage-invulling, wedstrijdplanning, medische omkadering.

De begeleiding richt zich naar de ondersteuning van de noden en de opvolging van de planning door de disciplinecoördinator.

federaal medisch-wetenschappelijke ondersteuning:

3.1.5 Financiële ondersteuning

A1-atleten

- Alle stagekosten voor atleet en trainer
- Individuele kosten voor buitenlandse verplaatsingen (atleet en trainer)
- Individuele medische kosten
- Tussenkost in de binnenlandse verplaatsingskosten (atleet en trainer)
- Specifieke materiaalkosten
- Tussenkost voor deelname aan internationale voorbereidingswedstrijden (atleet en trainer)

A2-atleten

- Max. 3 stages voor atleet en trainer
- Individuele kosten voor buitenlandse verplaatsingen (atleet en trainer)
- Individuele medische kosten
- Tussenkost in de binnenlandse verplaatsingskosten (atleet en trainer)

- Specifieke materiaalkosten
- Tussenkost voor deelname aan internationale voorbereidingswedstrijden (atleet en trainer)

A3-atleten

- Max. 2 stages voor atleet en trainer
- Kosten voor buitenlandse verplaatsingen (atleet en trainer)
- Individuele medische kosten
- Tussenkost in de binnenlandse verplaatsingskosten (atleet en trainer)
- Specifieke materiaalkosten
- Tussenkost in deelname aan internationale voorbereidingswedstrijden (atleet en trainer)

Geselecteerde esestafettenteams

Voor de estafettenteams worden de volgende kosten gedragen:

- Stagekosten
- Kosten voor deelname aan buitenlandse voorbereidingswedstrijden
- Kosten voor specifieke binnenlandse trainingen
- Vergoeding en kosten trainer

3.2 Beloftewerking

Afstandslopen:

Dagelijkse begeleiding van de B-en C-atleten en getalenteerde studenten in de permanente trainingscentra (Leuven)

Explosieve disciplines:

Begeleiding van de B- en C-atleten en getalenteerde studenten in HPC Gent,

Organiseren en geven van trainingdagen in disciplinegroepen. Werking rond de 'algemene delers' van de explosieve disciplines: loopscholing, krachttraining, gewichtheffen, stabilisatie, ...

3.3 Stages

De volgende **vervolmakingsstages** werden georganiseerd voor alle VAL-atleten. Eliteatleten kunnen gratis deelnemen aan deze stages:

- **Krokusstage**
van woensdag tot en met vrijdag te Gent (Topsporthal)
- **Allerheiligenstage**
van dinsdag tot en met zaterdag te Gent (Topsporthal)
- **Kerststage**
van dinsdag tot en met donderdag van de eerste week te Gent (Topsporthal)

3.4 Buitenlandse wedstrijden

VAL-manager Marc Corstjens zorgde voor de buitenlandse contacten. Internationale elites en beloften kregen de gelegenheid om ervaring op te doen in het internationale circuit.

De federatie komt tussen in de verplaatsings- en verblijfskosten.

3.5 HPC Gent en Leuven

De opbouw van de HPC's voor de beloften in Leuven en Gent werd opgestart in oktober 2008. In 2009 en 2010 werd dit verder uitgebouwd.

Doelgroep: studerende elite en nationale en internationale top

Werking:

- organiseren van begeleide trainingen o.l.v. Patrick Himschoot, Philip Gilson, Rik Didden, Rudi Diels en Marlon Gevaert
- ondersteunen van individuele trainingen
- sportmedische ondersteuning
- wetenschappelijke ondersteuning

3.6 Medisch-wetenschappelijke begeleiding

De medisch-wetenschappelijke begeleiding van de eliteatleten van de Vlaamse Atletiekliga omvat de volgende items:

- Begeleiding door federatieartsen
 - Verplicht jaarlijks onderzoek met bloedanalyse
 - Permanente bereikbaarheid
 - Dossieropvolging
- Meting van de lichaamssamenstelling
- Voedingsanamnese
- Lichaamsscreening door federale kiné's
- Mentale begeleiding
- Bewegingsanalyse
- Snelheids- en sprongmetingen
- Hypoxietraining - Acclimatisatietraining

4 Internationale Kampioenschappen

4.1 Overzicht

Datum	Plaats	kampioenschap
11/12/2016	Chia (ITA)	EK veldlopen
3/3-5/3 2017	Belgrado (SRB)	EK indoor
23/6-25/6 2017	Vaasa (FIN)	European Team Championship
13/7-16/7 2017	Bydgoszcz (POL)	EK U23 Beloften
20/7-23/7 2017	Grosseto (ITA)	EKU20 Juniores
23/7-29/7 2017	Gyor (HON)	EYOF
4/8-13/8 2017	London (GBR)	WK
19/8-30/8 2017	Taipei (TWN)	Universiade

4.2 Resultaten per kampioenschap

4.2.1 EK veldlopen



Belgische resultaten:

Disc	categorie	Atleet	resultaat
Mannen	Seniores	Soufiane Bouchikhi	14de (80 starters)
		Jeroen D'Hoedt	DNF
Mannen	Beloften U23	Isaac Kimeli	Goud (72 starters)
		Simon Debognies	8ste
		Dieter Kersten	10de
		Steven Castele	34ste
		Michael Somers	35ste
		Team U23	Zilver (10 landen)
Mannen	Juniors U20	Jennen Mortier	21ste (87 starters)
		Oussama Lonneux	32ste

Disc	categorie	Atleet	resultaat	
Vrouwen	Seniores	Louise Carton	69ste (73 starters)	
		Beloften U23	Lisa Rooms	33ste (53 starters)
		Juniors	Justine Tinck	63ste (81 starters)

4.2.2 EK indoor

BELGIË 2017



Belgische resultaten:

Atleet	discipline	resultaat
Anne Zagré	60m H	R2v4: 3de in 8.05 (7v21), maar DIS
Jan Van den Broeck	800m	R3v4: 4de in 1.50.43 (17v24)
Nafi Thiam	Vijfkamp	Goud met 4.870 p !
Niels Pittomvils	Zevenkamp	7de met 5.961p
4 x 400m Robin Vanderbenden Julien Watrin Kévin Borlée Dylan Borlée		Zilver in 3.07.80

4.2.3 European Team Championship

Belgische resultaten:

In het landenklassement werd België 9e



Resultaten mannen:

Discipline	Atleet	resultaat
100	Kobe Vleminckx/ACHL	4R1 10.81 (-0.9) = 8v12
	Finale:	7de, 11.02 (-1.3)
200	Kobe Vleminckx/ACHL	5R2 21.43 (+1.2) = 10v12
400	Dylan Borlée/RCB	2R1 46.77 = 3v12
	Finale:	3de, 46.56
800	Ismael Debjani/CABW	6de, 1.51.01
1500	Peter Callahan/RESC	1ste, 3.59.09
3000	Dieter Kersten/ADD	10de, 8.27.14
5000	Jean-Pierre Weerts/WACO	6de, 14.09.31
3000mSt	Francois Dupont/CABW	12de, 9.16.87
110H	De Borger Dario/VAC	2R2 14.04 (+2.0) = 2v12
	Finale	6de, 14.25 (-0.2)
400H	Dylan Owusu/RCG	4R1 52.20 = 8v12
	Finale:	7de, 52.27
Hoog	Bram Ghuys/OEH	11de, 2m10
Polstok	Niels Pittomvils/VAC	NM
Ver	Cedric Nolf/VAC	6de, 7m53 (+2.3)
Hinkstap	Leopold Kapata/CABW	8ste, 15m36 (+1.0)
Kogel	Milanov Philip/VAC	6de, 18m33 PR
Discus	Milanov Philip/VAC	2de, 63m27
Hamer	Remi Malengreaux/RCG	12de, 55m36
Speer	Timothy Herman/ACME	7de, 68m96
4x100		5R2, 41.10 (10de plaats)
	Kuba Gaylord/CABW-Robin Vanderbemden/SER-Camille Snyders/WACO-Dario De Borger/VAC	
4x400		1R1 in 3.04.87 (1v12)
	Alexander Doom/AVR-Robin Vanderbemden/SER-Jonathan Sacoor/OEH-Michael Rossaert	

Resultaten Vrouwen:

Discipline	Atleet	resultaat
100	Imke Vervaet/RCG	4R1 11.97 = 9v12
200	Cynthia Bolingo/CABW	4R1 24.03 (0.0) = 6v12
	Finale:	5de, 24.24 (-1.3)
400	Margo Van Puyvelde/ASVO	3R2 53.91 = 4v12
	Finale:	4de, 53.68
800	Riet Vanfleteren/LEBB	10de, 2.12.18
1500	Sofie Van Accom/ACHL	6de, 4.17.90
3000	Lisa Rooms/OEH	6de, 9.22.03
5000	Hanne Verbruggen/VITA	10de, 16.57.97
3000mSt	Elke Godden/AVKA	11de, 11.06.88
100H	Anne Zagré/RESC	2R2 13.49 (-0.9) = 3v12
		3de, 13.36 (+0.4)
400H	Axelle Dauwens/ACME	2R2 57.81 =4v12
	Finale:	4de, 57.00
Hoog	Hanne Van Hessche/ASVO	9de, 1m75
Polstok	Elien De Vocht/WACO	6de, 4m00
Ver	Bo Nijs/ATLA	11de, 5m68 (-0.9)
Hinkstap	Sietske Lenchant/ROBA	11de, 12m20 (+1.0)
Kogel	Jolien Boumkwo/RCG	5de, 15m52
Discus	Katelijne Lyssens/ROBA	5de, 49m83
Hamer	Vanessa Sterckendries/OEH	8ste, 60m84
Speer	Kato Van de Brulle/VAC	9de, 47m86
4x100		2R2, 45.15 (3de plaats)
	Hanne Claus/AVMO-Camille Laus/RCB-Imke Vervaet/RCG-Manon Depuydt/ACME	
4x400		3R2, 3.38.80 (6v12)
	Cynthia Bolingo/CABW-Lucie Ferauge/CABW-Elise Lasser/VITA-Camille Laus/RCB	

4.2.4 EKU23 Beloften



Belgische resultaten:

Atleet	Discipline	Resultaat
Alexander Doom	400m	8ste in 48.52 (29v31)
Michaël Rossaert	400m	5de in 47.44 (14v31)
Elien De Vocht	Polstok	Geen aanvangshoogte op 3m85
Dieter Kersten	10.000m	14de in 30.36.63 = 14v19
Vanessa Sterckendries	Hamer	10de met 61m75 (15v31)
Noor Vidts	Vijfkamp	5de met 5.924p (5v31)
Kato Van Den Brulle	Speer	9de met 48m74 = 19v28
Dylan Owusu	400mH	HF2v2: 7de in 53.10 = 15v16
Renée Eykens	800m	Goud in 2.04.73
Simon Debognies	5000m	Zilver in 14.14.71 (2v18)
Hanne Maudens	Ver	12de met 6m12 (+0.6)
Nenah De Coninck	400mH	6de in 57.43
Margo Van Puyvelde		5de in 57.12
Ben Broeders	Polstok	Goud met 5m60
Lisa Rooms	5000m	5de in 16.15.58 = 5v12
Team	4 x 400m	5de in 3.06.45
Alexander Doom (47.60)		
Christian Iguacel (1.34.21)		
Asamti Badji (2.20.72)		
Michael Rossaert (3.06.45)		

4.2.5 EKU20 Juniores



Belgische resultaten:

Atleet	Discipline	Resultaat
Babette Vandeput/ATLA	Discus	10de met 45m70
Dimitri Montilla/RESC	Tienkamp	R3v4: DNS
Dries De Smet/LEBB	1500m	Final Zilver in 3.56.98 !
Eliott Crestan/SMAC	800m	SF1v3: 3de in 1.49.58 = 11v24
Elise Lasser/VITA	400m	SF 1v2: DNS
Elise Vanderelst/MOHA	800m	R2v3: 3de in 2.08.63 q = 3v20
Elise Vanderelst/MOHA	800m	Final 7de in 2.10.50
Hanne De Baene/OB	Polstok	Q 9de met 3m90 = 17v29
Jean-Baptiste Nutte/DS	Tienkamp	R4v4 DNS
Jonathan Sacoor/OEH	400m	Final Brons in 46.23
Justine Tinck/AVLO	1500m	R1v2: 6de in 4.27.11 = 13v28
Lucie Ferauge/CABW	200m	SF3v3: 5de in 23.92 (-0.7) = 11v24
Mathilde Deswaef/WS	1500m	R2v2: 13de in 4.44.50 = 26v28
Melanie Vissers/WACO	Polstok	Q 12de met 3m80 = 22v29
Michael Obasuyi/DEIN	110mH	SF 2v3: 5de in 14.17 (-4.2) = 15v24
Simon Verherstraeten/LYRA	110mH	SF 3v3: 8ste in 14.35 (-1.4) = 20v24
Thomas Carmoy/CRAC	Hoog	Final 7de met 2m17
Tim Van de Velde/DUFF	1500m	Final 12de in 4.02.86
Tuur Bras/OEH	110mH	SF 1v3: 5de in 14.11 (-1.9) = 13v24
Team Jongens Sven Van Den Bergh- Julian Cobbaert- Gerbrand Huts- Dries Van Nieuwenhove	4x400m	R1v2: 4de in 3.12.94 = 9v14
Team Meisjes Laures Bauwens Dominique Tchapda Lucie Ferauge Hanne Claus	4x100m	Final 6de in 45.28
Team Jongens Marvin Nicque Kobe Vleminckx Jordan Paquot Raphael Kapenda	4x100m	Final 8ste in 40.82

4.2.6 EYOF



Belgische resultaten:

Atleet	discipline	resultaat
Daniel Segers/EA	Verspringen	Goud met 7m41
Heleen Vermeulen/KAPE	2000m Steeple	DNF
Lieselotte Van Laere/ACW	200m	8ste in 24.96
Lotte Van Lent/AVZK	100m	5de in SF in 12.20
Louis Vandermessen/CABW	1500m	9de in 4.13.34
Lynn Beck/KAPE	100m Horden	4de in SF in 14.31 (12de)
Myrthe Van Der Borcht/VS	Kogelstoten	6de met 15m11
Stefanie Dadayeva/RCG	Polsstokspringen	5de met 3m70
Team Jongens Arthur Pinter/CABW Wolf Beliën/STAX Daniels Segers/EA Kwinten Torfs/ACHL	4x100m	Goud in 41.75
Team Meisjes Lotte Van Lent/AVZK Lotte Van Der Vreken/ACW Ilona Masson/FCHA Lieselotte Van Laere/ACW	4x100m	Goud in 46.01 BR

4.2.7 WK



Belgische resultaten:

Atleet	Discipline	Resultaat
Abdelhadi El Hachimi	Marathon	Finale DNF
Anne Zagré	100mH	SF 8ste in 13.34 (0.5) = 24v24
Arnaud Art	Polstok	Q 4de met 5m60q = 9v29 - Finale NM
Bashir Abdi	5000m	R1 6de in 13.30.71 = 19v42
Eline Berings	100mH	R4 7de in 13.35 (-0.6) = 33v40
Fanny Smets	Polstok	Q 11de met 4m20 = 20v30
Hanne Maudens	zevenkamp	Eindstand: 23ste met 5749p
Ismael Debjani	1500m	R3 11de in 3.43.71 = 22v45
Jonathan Borlée	400m	HF3 - 5de in 45.23 = 16v24
Kévin Borlée	400m	HF1 - 4de in 45.10 = 11v24
Nafi Thiam	zevenkamp	Eindstand: GOUD met 6784p
Philip Milanov	Discus	Q 8ste met 63m16 = 14v32
Soufiane Bouchikhi	5000m	R2 11de in 13.28.64 = 11v42
Thomas Van Der Plaetsen	10K	DNF
Team mannen Robin Vanderbemden Jonathan Borlée Dylan Borlée Kévin Borlée	4x400m	Finale 4de in 3.00.04

4.2.8 Universiade



Atleet	Discipline	Resultaat
Aaron Botterman/KAAG	800m	SF 6 ^e in 1'49"45
Aurelie De Ryck/LYRA	Polstokspringen	11 ^e met 4m10
Corentin Campener/RESC	Verspringen	Q 7m11
Cynthia Bolingo/CABW	200m	SF 24"80
Elien De Vocht/WACO	Polstokspringen	12 ^e met 4m00
Margo Van Puyvelde/ASVO	400mH	7 ^e in 58"47
Noor Vidts/VAC	Zevenkamp	Bronz met 5728 ptn
Pieter Claus/EA	1500m	R3 in 3'50"97
Simon Debognies /OEH	5000m	5 ^e in 14'05"39
Thomas De Bock/OEH	Halve Marathon	DNF

5 Topsportscholen

5.1 Overzicht van de werking in 2016-2017

5.1.1 Locaties

- KA Leuven:
 - 2^{de} - 3^{de} graad: afstandslopen
- KA Gent
 - 2^{de} - 3^{de} graad: explosieve disciplines

5.1.2 Sporttechnische begeleiding

TRAININGSBEGELEIDING

Spurt-horden

Patrick Himschoot - Trainer A

Verspringen

Leopold Van Hamme - Trainer A

Polstokspringen

Peter Moreels - Trainer A

Hoogspringen

Stefaan Vanderstichelen - Trainer A

Meerkamp

Cedric Nolf - Trainer A

Afstandlopen

Dirk Engelen - Trainer A, Roel Breugelmans - Trainer A

STAGES

De volgende stages worden voorzien:

Topsportschool Leuven

- Pre-Kerststage 1 week Leuven
- *Pre-Paasstage 1 week Herentals
- Pre-zomerstage 1 week Leuven

Tijdens de maanden juli en augustus: opvolgtrainingen + 2 x 3-daagse stage in Herentals

Topsportschool Gent

- Pre-Kerststage 1 week Gent
- *Pre-Paasstage 1 week Gent
- *Pre-zomerstage 1 week Gent

* deze stages gelden tevens als selectiestages voor nieuwe kandidaten

Tijdens de maanden juli en augustus: opvolgtrainingen

5.1.3 Selecties - opvolging nieuwe kandidaten

Op basis van prestatiegegevens worden potentieel nieuwe kandidaten voor de Topsportschool door de federatie uitgenodigd om vanaf de maand november deel te nemen aan de trainingen van de Topsportschool op woensdagnamiddag.

Tijdens de federale talentendag van december worden de nieuwe kandidaten getest.

Tijdens de pre-Paasstages van beide scholen worden de kandidaten onderworpen aan medische tests, trainingstechnische evaluaties en mentale tests.

5.1.4 Medische - wetenschappelijke begeleiding

Medische screening

De medische screening gebeurt in samenspraak met de sportmedische keuringscentra.

Vanaf 2009 zal voor de Topsportschool Gent samengewerkt worden met Mens Sana, voor de Topsportschool Leuven wordt samengewerkt met het SportMedisch Advies Centrum (SMAC) van de KU Leuven.

Letselpreventie en sportverzorging

TSS Leuven - SMAC

Een kiné is aanwezig tijdens de trainingen. Er wordt niet enkel curatief maar ook preventief gewerkt.

TSS Gent - Saskia MEERSMAN - Els DE WAEL

Een kiné is aanwezig tijdens de trainingen voor enkel letselpreventieve behandelingen. De curatieve behandelingen gebeuren in het UZ Gent.

Dokterbegeleiding

TSS Leuven - dr. CLAES

De dokter is eenmaal per week aanwezig tijdens de trainingen om blessures op te volgen.

TSS Gent - dr. BRUGGEMAN

Vanaf 2007 wordt nauw samengewerkt met Mens Sana wat betreft blessureopvolging.

Daarnaast zijn de federatieartsen, steeds beschikbaar voor blessure-interventies.

Mentale begeleiding

TSS Leuven - Jeroen MEGANCK

Er wordt nauw samengewerkt met Jeroen Meganck, die in samenspraak met de lesgevers de leerlingen opvolgt en bijstuurt.

TSS Gent - Caroline JANNES - Cedric ARIJS

Naaste de individuele mentale begeleiding wordt ook in de TSS Gent gewerkt aan de mentale ontwikkelingslijn. De psycholoog werkt ook hier nauw samen met de lesgevers om de doelstellingen in het kader van deze ontwikkelingslijn te realiseren bij de leerlingen.

Voedingsanamnese en Vetmeting

Eénmaal per jaar, in oktober, gebeurt de voedingsanamnese door de sportdiëtisten Gino Devriendt (Gent) en Karolien Rector (Leuven) voor de leerlingen van de 3^{de} graad. Op basis van de gegevens worden zo nodig adviezen gegeven en wordt er bijgestuurd door de diëtist.

Tweemaal per jaar, in oktober en maart, gebeurt een vetmeting bij Bakala Academy/Mens Sana.

Lactaatmetingen - TSS Leuven

Voor de afstandslopers worden er op regelmatige basis lactaattesten tijdens de trainingen afgenomen.

Tests naar “optimal load” - TSS Gent

Voor de leerlingen van de (2de en) 3de graad wordt tweemaal per jaar de “optimal load” bepaald voor de belangrijkste krachttoefeningen. Deze tests gebeuren dmv. het micro muscle lab door Patrick Himschoot.

6 Talentdetectie -en ontwikkeling

OVERZICHT VAN DE WERKING IN 2017

6.1 Talentdetectie

6.1.1 Clubs

De clubjeugdcoördinator selecteert in samenspraak met de clubtrainers de atleten met potentieel. Deze lijsten worden doorgestuurd naar de provinciale jeugdsportcoördinator.

De clubs zijn vrij om de talentdetectie in te vullen naar hun behoefte (structuur, infrastructuur,...). De testbatterij voorgesteld vanuit de federatie kan een hulpmiddel zijn.

Om de preselectie van de jeugdcoördinatie te staven met objectieve parameters en om een inschatting te krijgen van de nieuwe leden of niet wedstrijdathleten.

6.1.2 Provinciaal

In het najaar worden provinciale talentendagen georganiseerd. In elke provincie wordt in samenwerking met de provinciale comités een sessie georganiseerd waar een testbatterij met algemene en meer atletiek specifieke tests wordt afgenomen.

Doel: een groter publiek bereiken zodat zoveel mogelijk potentieel kan gevonden worden.

Meerwaarde: kleinere afstanden, lagere drempel voor de kinderen om binnen de regio deel te nemen.

Timing: zaterdag 7 oktober 2017

Doelgroep: talentrijke miniemen en 1^e jaars Cadetten

Locaties:

Antwerpen:	Lier
Limburg:	Heusden-Zolder
Oost-Vlaanderen:	Gent
Vlaams-Brabant:	Gooik
West-Vlaanderen:	Oostduinkerke

De testwaarden worden gecentraliseerd bij de Vlaamse Atletiekliga. Per leeftijd en per geslacht worden de referentiewaarden geüpdatet. De clubs ontvangen een overzicht van referentiegegevens en de waarden van hun atleten, zodat bijsturing naar discipline kan gebeuren. De betere atleten worden uitgenodigd voor de federale talentdagen en screeningsessies in het kader van de Topsportschool.

6.1.3 Provinciale trainingen

December-(en ook verder in 2018): trainingen in Gent, Leuven, Heusden

doel: de geïdentificeerde talenten uit de provinciale talentdagen op maandelijkse basis een training aanbieden met terugkoppeling naar de individuele trainer.

wie? 200-250 jongeren tussen 12j en 16j

6.2 Talentontwikkeling buiten de topsportschool

Gezien niet alle talentvolle atleten instappen in de Topsportschool wordt er daarbuiten een opvolging georganiseerd die gelinkt wordt aan de werking van de Topsportscholen.

Openstellen van de trainingen van de topsportschool op woensdagnamiddag

Atleten die voldoen aan de selectienorm van de TSS worden uitgenodigd om deel te nemen aan de woensdagnamiddagsessies.

Specifieke opvolging per disciplinegroep

De disciplinegroepen werken specifiek volgens de behoefte en de mogelijkheden van de discipline een opvolgsysteem uit.

Dit zijn:

- Provinciale trainingen
- Federale trainingsgroep
- Trainingsdagen
- Trainingsweekends, korte binnenlandse stages per disciplinegroep (vervolmakingsstages)
- Wetenschappelijke metingen (FAST-testen, loopanalyses) vanaf Cadet
- ...